



Diário Oficial do **MUNICÍPIO**



Processo: 13535e20 - Doc: 937 - Documento Assinado Digitalmente por: JUDISNEI ALVES DE SOUZA - 20/04/2020 20:35:54
Acesse em: <https://e.tcm.ba.gov.br/epp/validaDoc.seam> Código do documento: 2ac5c939-870a-4bb6-a98a-e149a4f215cf

Prefeitura Municipal de Buritirama

1

Terça-feira • 10 de Dezembro de 2019 • Ano X • Nº 914

Esta edição encontra-se no site oficial deste ente.

Prefeitura Municipal de Buritirama publica:

- **Lei Nº. 175, de 10 de Dezembro de 2019** - Estima a Receita e fixa a Despesa do Município de Buritirama para o exercício financeiro de 2020.



Lei exige que todo gestor publique seus atos no seu veículo oficial para que a gestão seja mais transparente. A Imprensa Oficial cumpre esse papel.

Imprensa Oficial
a publicidade legal
levada a sério

Gestor - Judisnei Alves De Souza / Secretário - Governo / Editor - Ass. de Comunicação
Buritirama - BA

CERTIFICAÇÃO DIGITAL: DWHN2T8LLCSAEQ67GPOOEW



Leis



PREFEITURA MUNICIPAL DE BURITIRAMA

Administração:

JUSDINEI ALVES DE SOUZA

ORÇAMENTO 2020

Responsabilidade técnica:

SECRETARIA MUNICIPAL DE PLANEJAMENTO



PREFEITURA MUNICIPAL DE BURITIRAMA

CNPJ: 13.234.000/0001-06 – Tel./Fax. (77) 3442-2134

Avenida Buriti, 291 – Centro
Buritirama - Bahia CEP. 47.120-000



LEI Nº. 175, DE 10 DE DEZEMBRO DE 2019.

**Estima a Receita e fixa a Despesa do
Município de BURITIRAMA para o
exercício financeiro de 2020.**

O PREFEITO MUNICIPAL DE BURITIRAMA, ESTADO DA BAHIA, faz saber que a Câmara Municipal de vereadores aprovou e eu sanciono a seguinte Lei:

CAPÍTULO I DAS DISPOSIÇÕES GERAIS

Art. 1º - Esta Lei estima a Receita e fixa a Despesa do Município de Buritirama para o exercício financeiro de 2020, no valor de **R\$ 65.756.500,00 (sessenta e cinco milhões, setecentos e cinqüenta e seis mil e quinhentos reais)** nos termos das disposições constitucionais, compreendendo: compreendendo:

I – O Orçamento Fiscal, referente aos Poderes Executivo e Legislativo, seus órgãos, entidades e fundos da administração direta e indireta;

II – O Orçamento da Seguridade Social, abrangendo todas as entidades e órgãos a ela vinculados, bem como os fundos instituídos e mantidos pelo Poder Público.

CAPÍTULO II DOS ORÇAMENTOS FISCAL E DA SEGURIDADE SOCIAL SEÇÃO I DA ESTIMATIVA DA RECEITA DA RECEITA TOTAL

Art. 2º - A Receita total estimada nos Orçamentos Fiscal e da Seguridade Social é **R\$ 65.756.500,00 (sessenta e cinco milhões, setecentos e cinqüenta e seis mil e quinhentos reais).**



PREFEITURA MUNICIPAL DE BURITIRAMA

CNPJ: 13.234.000/0001-06 – Tel./Fax. (77) 3442-2134

Avenida Buriti, 291 – Centro
Buritirama - Bahia CEP. 47.120-000



Art. 3º - A receita decorrerá da arrecadação de tributos, contribuições e outras receitas correntes e de capital, previstas na legislação vigente e estimadas com o seguinte desdobramento:

DESCRIÇÃO	VALOR
RECEITAS CORRENTES	R\$ 68.176.500,00
Impostos, Taxas e Contribuições de Melhoria	R\$ 6.367.500,00
Receita Patrimonial	R\$ 215.500,00
Contribuições	R\$ 50.000,00
Receita de Serviços	R\$ 2.250.000,00
Transferências Correntes	R\$ 59.149.000,00
Outras Receitas Correntes	R\$ 75.000,00
RECEITAS DE CAPITAL	R\$ 3.245.000,00
Operações de Crédito	R\$ 100.000,00
Alienação de Bens	R\$ 50.000,00
Transferências de Capital	R\$ 3.095.000,00
TOTAL	R\$ -5.665.000,00
Deduções para Formação do FUNDEB	R\$ -5.665.000,00
TOTAL	R\$ 65.756.500,00

Art. 4º - A Receita será realizada com base na arrecadação direta das transferências constitucionais, das transferências voluntárias e de outras rendas na forma da legislação em vigor, de acordo com códigos, denominações e detalhamentos da Receita Pública, na forma determinada pela Portaria Conjunta STN nº 389 de 14 de junho de 2019, da Secretaria do Tesouro Nacional, que aprova e atualiza a 9ª edição do Manual de Demonstrativos Fiscais, da Receita Nacional e da Despesa Nacional.

SEÇÃO II DA FIXAÇÃO DA DESPESA DA DESPESA TOTAL

Art. 5º - A Despesa Orçamentária, no mesmo valor da Receita Orçamentária, está fixada em de **R\$ 65.756.500,00 (sessenta e cinco milhões, setecentos e cinqüenta e seis mil e quinhentos reais)**, desdobrada nos termos da Lei de Diretrizes Orçamentária, nos seguintes agregados:

I – Orçamento Fiscal, em **R\$ 48.161.500,00 (quarenta e oito milhões, cento e sessenta e um mil e quinhentos reais)**.



PREFEITURA MUNICIPAL DE BURITIRAMA

CNPJ: 13.234.000/0001-06 – Tel./Fax. (77) 3442-2134

Avenida Buriti, 291 – Centro
Buritirama - Bahia CEP. 47.120-000



**II – Orçamento da Seguridade Social, em R\$ 17.595.000,00
(dezesete milhões, quinhentos e noventa e cinco mil reais).**

Art. 6º - A despesa será realizada segundo a discriminação dos quadros integrantes desta Lei, com os seguintes desdobramentos:

I - POR ÓRGÃO:

DESCRIÇÃO	VALOR
1. Câmara Municipal	R\$ 2.300.000,00
2. Prefeitura Municipal de Buritirama	R\$ 13.406.500,00
3. Fundo Municipal de Saúde	R\$ 15.015.000,00
4. Fundo Municipal de Educação	R\$ 30.200.000,00
5. Fundo Municipal de Assistência Social	R\$ 2.580.000,00
6. Serviços Autônomo de Água e Esgoto – SAAE	R\$ 2.255.000,00
TOTAL	R\$ 65.756.500,00

II - POR SECRETARIA:

DESCRIÇÃO	VALOR
7. Câmara Municipal	R\$ 2.300.000,00
8. Gabinete do Prefeito	R\$ 575.000,00
9. Secretaria Municipal de Planejamento, Administração e Finanças	R\$ 3.696.500,00
10. Secretaria Municipal de Governo	R\$ 100.000,00
11. Secretaria Municipal de Educação	R\$ 22.240.000,00
12. Secretaria Municipal de Saúde	R\$ 15.015.000,00
13. Secretaria Municipal de Assistência Social	R\$ 2.580.000,00
14. Secretaria Municipal de Infraestrutura e Obras	R\$ 6.740.000,00
15. Secretaria Municipal de Agricultura e Meio Ambiente	R\$ 915.000,00
16. Secretaria de Cultura, Esporte e Lazer	R\$ 1.380.000,00
17. Serviço Autônomo de Água e Esgoto – SAAE	R\$ 2.255.000,00
TOTAL	R\$ 65.756.500,00

III - POR FUNÇÕES:

DESCRIÇÃO	VALOR
Legislativa	R\$ 2.300.000,00
Administração	R\$ 3.876.500,00
Segurança pública	R\$ 20.000,00
Assistência Social	R\$ 2.580.000,00
Saúde	R\$ 15.015.000,00
Educação	R\$ 30.200.000,00
Cultura	R\$ 530.000,00
Urbanismo	R\$ 5.580.000,00
Habitação	R\$ 170.000,00
Saneamento	R\$ 2.335.000,00
Gestão Ambiental	R\$ 100.000,00
Agricultura	R\$ 815.000,00
Energia	R\$ 430.000,00
Transporte	R\$ 300.000,00
Desporto e Lazer	R\$ 850.000,00
Encargos especiais	R\$ 515.000,00
TOTAL	R\$ 65.756.500,00



PREFEITURA MUNICIPAL DE BURITIRAMA

CNPJ: 13.234.000/0001-06 – Tel./Fax. (77) 3442-2134

Avenida Buriti, 291 – Centro
Buritirama - Bahia CEP. 47.120-000



Art. 7º - Estão plenamente assegurados recursos para os investimentos em fase de execução, em conformidade com a Lei de Diretrizes Orçamentárias e a Lei do Plano Plurianual no que dispõem sobre as diretrizes orçamentárias para o exercício de 2020.

Art. 8º - Até trinta dias após a publicação da presente Lei o Executivo deverá fixar a programação Financeira e o Cronograma de Execução Mensal de Desembolso, em conformidade com o art. 8º da Lei Complementar nº 101, de 04 de maio de 2000, art. 47 da Lei Federal nº 4320, de 17 de março de 1964.

CAPÍTULO III DAS AUTORIZAÇÕES PARA ABERTURA DE CRÉDITO

Art. 9º - Fica o Poder Executivo autorizado a abrir créditos adicionais suplementares até 50% (cinquenta por cento) do total da despesa do orçamento de que trata o artigo 4º dessa Lei, mediante utilização de recursos, na forma permitida pelo artigo 43 da Lei nº 4.320, de 17 de março de 1964, com finalidade de atender insuficiência nas dotações orçamentárias decorrentes de:

I – superávit financeiro até o seu limite apurado, de acordo com o estabelecido no art. 43, §1º, Inciso I e §2º da Lei 4.320/64;

II – excesso de arrecadação até o limite do mesmo, conforme estabelecido no art. 43, §1º, Inciso II e §3º e §4º da Lei 4.320/64;

III – decorrentes de anulação parcial ou total de dotações, conforme o estabelecido no art. 43, Inciso III da Lei 4.320/64, e com base no Art.167, Inciso VI da Constituição Federal.

IV - decorrentes do produto de operações de crédito autorizadas até o limite do mesmo, conforme estabelecido no art. 43, §1º, Inciso IV da Lei 4.320/64.

Parágrafo Único - A apuração do excesso de arrecadação, de que trata o art. 43, §3º, da Lei 4.320/1964, será realizada em cada fonte de recursos identificada nos orçamentos da receita e da despesa para fins de



PREFEITURA MUNICIPAL DE BURITIRAMA

CNPJ: 13.234.000/0001-06 – Tel./Fax. (77) 3442-2134

Avenida Buriti, 291 – Centro
Buritirama - Bahia CEP. 47.120-000



abertura de créditos adicionais suplementares, conforme exigência contida nos arts. 8º, parágrafo único, e 50, inciso I, da Lei Complementar 101/00.

Art. 10 - Esta Lei entrará em vigor a partir de 1º de janeiro de 2020, revogando-se as disposições em contrário.

Gabinete do Prefeito Municipal de Buritirama, em 10 de dezembro de 2019.

JUSDINEI ALVES DE SOUZA
Prefeito



PREFEITURA MUNICIPAL DE BURITIRAMA

CNPJ: 13.234.000/0001-06 – Tel./Fax. (77) 3442-2134

Avenida Buriti, 291 – Centro
Buritirama - Bahia CEP. 47.120-000



ANEXOS

- Anexo 01 - Sumário Geral da Receita por Fontes e da Despesa
- Anexo 02 - Receita e Despesa - Categoria Econômica
- Anexo 03 - Receita - Resumo Geral - por Fonte
- Anexo 04 - Orçamento Fiscal
- Anexo 04 - Orçamento Seguridade Social
- Anexo 05 - Programa de Governo
- Anexo 06 - Programa de Trabalho de Governo
- Anexo 07 - Despesa por Funções, Subfunções e Programas conforme Vinculo
- Anexo 08 - Despesa por Órgão e Função
- Anexo 09 - Despesa por Órgão
- Anexo 10 - Despesa por Programa
- Anexo 11 - Despesa por Função
- Anexo 12 - Despesa por Sub-Função
- Despesa - Resumo Geral
- Despesa por Ação
- Despesa por Fonte de Recurso - Resumo
- Despesa por Fonte de Recurso
- Despesa por Órgão e Fonte de Recursos
- Despesa por Unidade
- Natureza da Despesa
- Programa de Trabalho - Órgãos e Entidades - Orçamento Fiscal
- Programa de Trabalho - Órgãos e Entidades - Seguridade Social
- Receita - Resumo Geral
- Receita e Despesa por Fonte de Recurso - Resumo
- Resumo por Unidade



PREFEITURA MUNICIPAL DE BURITIRAMA

AVENIDA BURITI, 369

CENTRO

BURITIRAMA - BA

CNPJ: 13.234.000/0001-06

Anexo I, da Lei Nº 4.320/64 - Orçamento 2020

Demonstrativo de Receita e Despesa Segundo as Categorias Econômicas

Receita		Despesa	
Receitas Correntes	68.176.500,00	DESPESAS CORRENTES	57.556.500,00
Impostos, Taxas e Contribuições de Melhoria	6.367.500,00	PESSOAL E ENCARGOS SOCIAIS	32.830.000,00
Contribuições	50.000,00	DESPESAS CORRENTES - Juros e Enc. da	0,00
Receita Patrimonial	285.000,00	OUTRAS DESPESAS CORRENTES	24.726.500,00
Receita de Serviços	2.250.000,00		
Transferências Correntes	59.149.000,00		
Outras Receitas Correntes	75.000,00		
Sub-total R\$:	68.176.500,00	Sub-total R\$:	57.556.500,00
Receitas de Capital	3.245.000,00	DESPESAS DE CAPITAL	8.200.000,00
Operações de Crédito	100.000,00	INVESTIMENTOS	7.700.000,00
Alienação de Bens	50.000,00	INVERSÕES FINANCEIRAS	0,00
Transferências de Capital	3.095.000,00	AMORTIZAÇÃO DA DIVIDA	500.000,00
Sub-total R\$:	3.245.000,00	Sub-total R\$:	8.200.000,00
DEDUÇÕES DA RECEITA CORRENTE	-5.665.000,00	Reserva De contingência	0,00
Sub-total R\$:	-5.665.000,00	Sub-total R\$:	0,00
Total R\$:	65.756.500,00	Total R\$:	65.756.500,00



PREFEITURA MUNICIPAL DE BURITIRAMA

AVENIDA BURITI, 369
CENTRO
BURITIRAMA - BA
CNPJ: 13.234.000/0001-06

**Anexo I - Orçamento 2020
Resumo Geral da Receita**

Valores expressos em R\$

Código	Especificação	Desdobramento	Espécie	Origem	Categoria Econômica
1.0.0.0.00.0.00.00.00	Receitas Correntes				68.176.500,00
1.1.0.0.00.0.00.00.00	Impostos, Taxas e Contribuições de Melhoria			6.367.500,00	
1.1.1.0.00.0.00.00.00	Impostos		6.102.500,00		
1.1.1.3.00.0.00.00.00	Impostos sobre a Renda e Proventos de Qualquer Natureza	700.000,00			
1.1.1.3.03.0.00.00.00	Imposto sobre a Renda - Retido na Fonte	700.000,00			
1.1.1.3.03.1.0.00.00.00	Imposto sobre a Renda - Retido na Fonte - Trabalho	600.000,00			
1.1.1.3.03.1.1.00.00.00	Imposto sobre a Renda - Retido na Fonte - Trabalho - Principal	600.000,00			
1.1.1.3.03.1.1.00.00.01	Imposto sobre a Renda - Retido na Fonte - Trabalho - Principal	600.000,00			
1.1.1.3.03.4.0.00.00.00	Imposto sobre a Renda - Retido na Fonte - Outros Rendimentos	100.000,00			
1.1.1.3.03.4.1.00.00.00	Imposto sobre a Renda - Retido na Fonte - Outros Rendimentos - Principal	100.000,00			
1.1.1.3.03.4.1.00.00.01	Imposto sobre a Renda - Retido na Fonte - Outros Rendimentos - Prin	100.000,00			
1.1.1.8.00.0.00.00.00	Impostos Específicos de Estados/DF Municípios	5.402.500,00			
1.1.1.8.01.0.00.00.00	Impostos sobre o Patrimônio para Estados/DF/Municípios	190.000,00			
1.1.1.8.01.1.0.00.00.00	Imposto sobre a Propriedade Predial e Territorial Urbana	173.000,00			
1.1.1.8.01.1.1.00.00.00	Imposto s/ a Propriedade Predial e Territorial Urbana - Principal	100.000,00			
1.1.1.8.01.1.2.00.00.00	Imposto s/ a Propriedade Predial e Territorial Urbana - Multas e Juros	10.000,00			
1.1.1.8.01.1.3.00.00.00	Imposto s/ a Propriedade Predial e Territorial Urbana - Dívida Ativa	60.000,00			
1.1.1.8.01.1.4.00.00.00	Imposto s/ a Propriedade Predial e Territorial Urbana - Dívida Ativa - Multas	3.000,00			
1.1.1.8.01.4.0.00.00.00	Imposto sobre Transmissão Inter Vivos de Bens Imóveis e de Direitos Reais	17.000,00			
1.1.1.8.01.4.1.00.00.00	Imposto s/ Trans. Inter Vivos de Bens Imóveis e de Dir. Reais s/ Imóveis - F	10.000,00			
1.1.1.8.01.4.2.00.00.00	Imposto s/ Trans. Inter Vivos de Bens Imóveis e de Dir. Reais s/ Imóveis - M	1.000,00			
1.1.1.8.01.4.3.00.00.00	Imposto s/ Trans. Inter Vivos de Bens Imóveis e de Dir. Reais s/ Imóveis - C	5.000,00			
1.1.1.8.01.4.4.00.00.00	Imposto s/ Trans. Inter Vivos de Bens Imóveis e de Dir. Reais s/ Imóveis - C	1.000,00			
1.1.1.8.02.0.00.00.00	Impostos sobre a Produção, circulação de Mercadorias e Serviços	5.212.500,00			
1.1.1.8.02.3.0.00.00.00	Imposto sobre Serviços de Qualquer Natureza	5.212.500,00			
1.1.1.8.02.3.1.00.00.00	Imposto sobre Serviços de Qualquer Natureza - Principal	4.650.000,00			
1.1.1.8.02.3.1.00.00.01	Imposto sobre Serviços de Qualquer Natureza - Principal	4.650.000,00			
1.1.1.8.02.3.2.00.00.00	Imposto sobre Serviços de Qualquer Natureza - Multas e Juros	400.000,00			
1.1.1.8.02.3.2.00.00.01	Imposto sobre Serviços de Qualquer Natureza - Principal - Multas e J	400.000,00			
1.1.1.8.02.3.3.00.00.00	Imposto sobre Serviços de Qualquer Natureza - Dívida Ativa	150.000,00			
1.1.1.8.02.3.3.00.00.01	Imposto sobre Serviços de Qualquer Natureza - Principal - Dívida Ath	150.000,00			
1.1.1.8.02.3.4.00.00.00	Imposto sobre Serviços de Qualquer Natureza - Dívida Ativa - Multas e Jur	12.500,00			
1.1.1.8.02.3.4.00.00.01	Imposto sobre Serviços de Qualquer Natureza - Principal - Dívida Ath	12.500,00			
1.1.2.0.00.0.00.00.00	Taxas		265.000,00		
1.1.2.1.00.0.00.00.00	Taxas pelo Exercício do Poder de Polícia	146.000,00			
1.1.2.1.01.0.00.00.00	Taxas de Inspeção, Controle e Fiscalização	146.000,00			
1.1.2.1.01.1.0.00.00.00	Taxas de Inspeção, Controle e Fiscalização	146.000,00			
1.1.2.1.01.1.1.00.00.00	Taxas de Inspeção, Controle e Fiscalização - Principal	130.000,00			



PREFEITURA MUNICIPAL DE BURITIRAMA

AVENIDA BURITI, 369
CENTRO
BURITIRAMA - BA
CNPJ: 13.234.000/0001-06

**Anexo I - Orçamento 2020
Resumo Geral da Receita**

Valores expressos em R\$

Código	Especificação	Desdobramento	Espécie	Origem	Categoria Econômica
1.1.2.1.01.1.2.00.00.00	Taxas de Inspeção, Controle e Fiscalização - Multas e Juros				5.000,00
1.1.2.1.01.1.3.00.00.00	Taxas de Inspeção, Controle e Fiscalização - Dívida Ativa				10.000,00
1.1.2.1.01.1.4.00.00.00	Taxas de Inspeção, Controle e Fiscalização - Dívida Ativa - Multas e Juros				1.000,00
1.1.2.2.00.0.0.00.00.00	Taxas pela Prestação de Serviços				20.000,00
1.1.2.2.01.0.0.00.00.00	Taxas pela Prestação de Serviços				20.000,00
1.1.2.2.01.1.0.00.00.00	Taxas pela Prestação de Serviços				20.000,00
1.1.2.2.01.1.1.00.00.00	Taxas pela Prestação de Serviços - Principal				20.000,00
1.1.2.2.01.1.1.00.00.01	Taxas de Serviços Cadastrais				5.000,00
1.1.2.2.01.1.1.00.00.02	Taxas de Cemitérios				5.000,00
1.1.2.2.01.1.1.00.00.03	Taxa de Limpeza Pública				5.000,00
1.1.2.2.01.1.1.00.00.99	Outras Taxas pela Prestação de Serviço				5.000,00
1.1.2.8.01.1.1.00.00.00	Taxa de Fiscalização de Vigilância Sanitária - Principal				75.000,00
1.1.2.8.01.1.2.00.00.00	Taxa de Fiscalização de Vigilância Sanitária - Multas e Juros				7.500,00
1.1.2.8.01.1.3.00.00.00	Taxa de Fiscalização de Vigilância Sanitária - Dívida Ativa				15.000,00
1.1.2.8.01.1.4.00.00.00	Taxa de Fiscalização de Vigilância Sanitária - Dívida Ativa - Multas e Juros				1.500,00
1.1.2.8.01.9.1.00.00.01	Taxa de Licença para Func. de Estab. Com. Ind e Prest. de Serviços				50.000,00
1.1.2.8.01.9.1.00.00.02	Taxa de Publicidade Comercial				10.000,00
1.1.2.8.01.9.1.00.00.03	Taxa de Licença para Execução de Obras				5.000,00
1.1.2.8.01.9.1.00.00.04	Taxa Autorização de Funcionamento de Transporte				5.000,00
1.1.2.8.01.9.1.00.00.05	Taxa de Utilização de Área Pública - Feiras, Praças, etc.				10.000,00
1.1.2.8.01.9.1.00.00.99	Outras Taxas de Inspeção, Controle e Fiscalização				50.000,00
1.1.2.8.01.9.2.00.00.01	Taxa de Licença para Func. de Estab. Com. Ind e Prest. de Serviços				5.000,00
1.1.2.8.01.9.3.00.00.01	Taxa de Licença para Func. de Estab. Com. Ind e Prest. de Serviços				10.000,00
1.1.2.8.01.9.4.00.00.01	Taxa de Licença para Func. de Estab. Com. Ind e Prest. de Serviços				1.000,00
1.2.0.0.00.0.0.00.00.00	Contribuições				
1.2.4.0.00.0.0.00.00.00	Contribuição para o Custeio do Serviço de Iluminação Pública		50.000,00	50.000,00	
1.2.4.0.00.1.0.00.00.00	Contribuição para o Custeio do Serviço de Iluminação Pública	50.000,00			
1.2.4.0.00.1.1.00.00.00	Contribuição para o Custeio do Serviço de Iluminação Pública - Principal	50.000,00			
1.3.0.0.00.0.0.00.00.00	Receita Patrimonial			285.000,00	
1.3.2.0.00.0.0.00.00.00	Valores Mobiliários		280.000,00		
1.3.2.1.00.0.0.00.00.00	Juros e Correções Monetárias	280.000,00			
1.3.2.1.00.1.0.00.00.00	Remuneração de Depósitos Bancários	280.000,00			
1.3.2.1.00.1.1.00.00.00	Remuneração de Depósitos Bancários - Principal	280.000,00			
1.3.2.1.00.1.1.01.01.00	Remuneração de Depósitos Bancários NÃO VINCULADO (Fonte 00)	50.000,00			
1.3.2.1.00.1.1.01.01.01	Remuneração de Depósitos Bancários NÃO VINCULADO (Fonte 00)	50.000,00			
1.3.2.1.00.1.1.01.02.00	Remuneração de Depósitos Bancários EDUCAÇÃO (Fonte 01)	10.000,00			
1.3.2.1.00.1.1.01.02.01	Remuneração de Depósitos Bancários EDUCAÇÃO (Fonte 01)	10.000,00			
1.3.2.1.00.1.1.01.03.00	Remuneração de Depósitos Bancários SAÚDE (Fonte 02)	10.000,00			



PREFEITURA MUNICIPAL DE BURITIRAMA

AVENIDA BURITI, 369
CENTRO
BURITIRAMA - BA
CNPJ: 13.234.000/0001-06

**Anexo I - Orçamento 2020
Resumo Geral da Receita**

Valores expressos em R\$

Código	Especificação	Desdobramento	Espécie	Origem	Categoria Econômica
1.3.2.1.00.1.1.01.03.01	Remuneração de Depósitos Bancários SAÚDE (Fonte 02)				
1.3.2.1.00.1.1.01.04.00	Remuneração de Depósitos Bancários QSE (Fonte 04)	10.000,00			
1.3.2.1.00.1.1.01.04.01	Remuneração de Depósitos Bancários QSE (Fonte 04)	10.000,00			
1.3.2.1.00.1.1.01.05.00	Remuneração de Depósitos Bancários FCBA (Fonte 10)	25.000,00			
1.3.2.1.00.1.1.01.05.01	Remuneração de Depósitos Bancários FCBA (Fonte 10)	25.000,00			
1.3.2.1.00.1.1.01.06.00	Remuneração de Depósitos Bancários FUNDO A FUNDO SUS (Fonte 1	30.000,00			
1.3.2.1.00.1.1.01.06.01	Remuneração de Depósitos Bancários FUNDO A FUNDO SUS (Fonte	30.000,00			
1.3.2.1.00.1.1.01.07.00	Remuneração de Depósitos Bancários FNDE (Fonte 15)	15.000,00			
1.3.2.1.00.1.1.01.07.01	Remuneração de Depósitos Bancários FNDE (Fonte 15)	15.000,00			
1.3.2.1.00.1.1.01.08.00	Remuneração de Depósitos Bancários CIDE (Fonte 16)	5.000,00			
1.3.2.1.00.1.1.01.08.01	Remuneração de Depósitos Bancários CIDE (Fonte 16)	5.000,00			
1.3.2.1.00.1.1.01.09.00	Remuneração de Depósitos Bancários FUNDEB (Fonte 18)	40.000,00			
1.3.2.1.00.1.1.01.09.01	Remuneração de Depósitos Bancários FUNDEB (Fonte 18)	40.000,00			
1.3.2.1.00.1.1.01.10.00	Remuneração de Depósitos Bancários Convênios EDUCAÇÃO (Fonte ;	10.000,00			
1.3.2.1.00.1.1.01.10.01	Remuneração de Depósitos Bancários Convênios EDUCAÇÃO (Fonte	10.000,00			
1.3.2.1.00.1.1.01.11.00	Remuneração de Depósitos Bancários Convênios SAÚDE (Fonte 23)	10.000,00			
1.3.2.1.00.1.1.01.11.01	Remuneração de Depósitos Bancários Convênios SAÚDE (Fonte 23)	10.000,00			
1.3.2.1.00.1.1.01.12.00	Remuneração de Depósitos Bancários Convênios OUTROS (Fonte 24)	20.000,00			
1.3.2.1.00.1.1.01.12.01	Remuneração de Depósitos Bancários Convênios OUTROS (Fonte 24	20.000,00			
1.3.2.1.00.1.1.01.13.00	Remuneração de Depósitos Bancários FEAS (Fonte 28)	5.000,00			
1.3.2.1.00.1.1.01.13.01	Remuneração de Depósitos Bancários FEAS (Fonte 28)	5.000,00			
1.3.2.1.00.1.1.01.14.00	Remuneração de Depósitos Bancários FNAS (Fonte 29)	5.000,00			
1.3.2.1.00.1.1.01.14.01	Remuneração de Depósitos Bancários FNAS (Fonte 29)	5.000,00			
1.3.2.1.00.1.1.01.15.00	Remuneração de Depósitos Bancários FIES (Fonte 30)	25.000,00			
1.3.2.1.00.1.1.01.15.01	Remuneração de Depósitos Bancários FIES (Fonte 30)	25.000,00			
1.3.2.1.00.1.1.01.16.00	Remuneração de Depósitos Bancários ROYALTIES (Fonte 42)	5.000,00			
1.3.2.1.00.1.1.01.16.01	Remuneração de Depósitos Bancários ROYALTIES (Fonte 42)	5.000,00			
1.3.2.1.00.1.1.01.17.00	Remuneração de Depósitos Bancários SAAE (Fonte 50)	5.000,00			
1.3.2.1.00.1.1.01.17.01	Remuneração de Depósitos Bancários SAAE (Fonte 50)	5.000,00			
1.3.9.0.00.0.0.00.00.00	Demais Receitas Patrimoniais		5.000,00		
1.3.9.0.00.1.0.00.00.00	Demais Receitas Patrimoniais	5.000,00			
1.3.9.0.00.1.1.00.00.00	Demais Receitas Patrimoniais - Principal	5.000,00			
1.3.9.0.00.1.1.00.00.99	Diversas Receitas Patrimoniais	5.000,00			
1.6.0.0.00.0.0.00.00.00	Receita de Serviços			2.250.000,00	
1.6.1.0.00.0.0.00.00.00	Serviços Administrativos e Comerciais Gerais		2.200.000,00		
1.6.1.0.01.0.0.00.00.00	Serviços Administrativos e Comerciais Gerais	2.190.000,00			
1.6.1.0.01.1.0.00.00.00	Serviços Administrativos e Comerciais Gerais	2.190.000,00			
1.6.1.0.01.1.1.00.00.00	Serviços Administrativos e Comerciais Gerais - Principal	1.960.000,00			



PREFEITURA MUNICIPAL DE BURITIRAMA

AVENIDA BURITI, 369
CENTRO
BURITIRAMA - BA
CNPJ: 13.234.000/0001-06

**Anexo I - Orçamento 2020
Resumo Geral da Receita**

Valores expressos em R\$

Código	Especificação	Desdobramento	Espécie	Origem	Categoria Econômica
1.6.1.0.01.1.1.00.00.01	Serv. de Reparação, Manut. e Instalação - SAAE	100.000,00			
1.6.1.0.01.1.1.00.00.02	Serv. de Captação, Adução, Tratamento, Reserva e Distribuição - SA	1.800.000,00			
1.6.1.0.01.1.1.00.00.03	Serv. de Religamento de Água - SAAE	10.000,00			
1.6.1.0.01.1.1.00.00.04	Serviços de Desligamento de Água- SAAE	50.000,00			
1.6.1.0.01.1.1.00.00.99	Outros Serviços Administrativos - SAAE	40.000,00			
1.6.1.0.01.1.2.00.00.00	Serviços Administrativos e Comerciais Gerais - Multas e Juros	10.000,00			
1.6.1.0.01.1.2.00.00.01	Serv. de Captação, Adução, Tratamento, Reserva e Distribuição - SA	10.000,00			
1.6.1.0.01.1.3.00.00.00	Serviços Administrativos e Comerciais Gerais - Dívida Ativa	200.000,00			
1.6.1.0.01.1.3.00.00.01	Serv. de Captação, Adução, Tratamento, Reserva e Distribuição - SA	200.000,00			
1.6.1.0.01.1.4.00.00.00	Serviços Administrativos e Comerciais Gerais - Dívida Ativa - Multas e Jurr	20.000,00			
1.6.1.0.01.1.4.00.00.01	Serv. de Captação, Adução, Tratamento, Reserva e Distribuição - SA	20.000,00			
1.6.1.0.03.0.0.00.00.00	Serviços de Registro, Certificação e Fiscalização	10.000,00			
1.6.1.0.03.1.0.00.00.00	Serviços de Registro, Certificação e Fiscalização	10.000,00			
1.6.1.0.03.1.1.00.00.00	Serviços de Registro, Certificação e Fiscalização - Principal	10.000,00			
1.6.1.0.03.1.1.00.00.01	Serviço de Expediente e Alteração do Cadastro - SAAE	10.000,00			
1.6.9.0.00.0.0.00.00.00	Outros Serviços		50.000,00		
1.6.9.0.99.0.0.00.00.00	Outros Serviços	50.000,00			
1.6.9.0.99.1.0.00.00.00	Outros Serviços	50.000,00			
1.6.9.0.99.1.1.00.00.00	Outros Serviços - Principal	50.000,00			
1.6.9.0.99.1.1.00.00.01	Outros Serviços - SAAE	50.000,00			
1.7.0.0.00.0.0.00.00.00	Transferências Correntes			59.149.000,00	
1.7.1.0.00.0.0.00.00.00	Transferências da União e de suas Entidades		35.360.000,00		
1.7.1.8.00.0.0.00.00.00	Transferências da União - Específica E/M	35.360.000,00			
1.7.1.8.01.0.0.00.00.00	Participação na Receita da União	22.050.000,00			
1.7.1.8.01.2.0.00.00.00	Cota-Parte do Fundo de Participação dos Municípios - Cota Mensal	19.000.000,00			
1.7.1.8.01.2.1.00.00.00	Cota-Parte do Fundo de Participação dos Municípios - Cota Mensal - Princíp	19.000.000,00			
1.7.1.8.01.2.1.00.00.01	Cota-Parte do FPM - Cota Mensal - Principal	19.000.000,00			
1.7.1.8.01.3.0.00.00.00	Cota-Parte do Fundo de Participação dos Municípios - 1% Cota entregue no m	1.500.000,00			
1.7.1.8.01.3.1.00.00.00	Cota-Parte do Fundo de Participação dos Municípios - 1% Cota entregue no	1.500.000,00			
1.7.1.8.01.3.1.00.00.01	Cota-Parte do FPM - 1% Cota Entregue no mês de Dezembro - Princiç	1.500.000,00			
1.7.1.8.01.4.0.00.00.00	Cota-Parte do Fundo de Participação dos Municípios - 1% Cota entregue no r	1.500.000,00			
1.7.1.8.01.4.1.00.00.00	Cota-Parte do Fundo de Participação dos Municípios - 1% Cota entregue no	1.500.000,00			
1.7.1.8.01.4.1.00.00.01	Cota-Parte do FPM - 1% Cota Entregue no mês de Julho - Principal	1.500.000,00			
1.7.1.8.01.5.0.00.00.00	Cota-Parte do Imposto Sobre a Propriedade Territorial Rural	50.000,00			
1.7.1.8.01.5.1.00.00.00	Cota-Parte do Imposto Sobre a Propriedade Territorial Rural - Principal	50.000,00			
1.7.1.8.01.5.1.00.00.01	Cota-Parte do ITR - Principal	50.000,00			
1.7.1.8.02.0.0.00.00.00	Transferência da Compensação Financeira pela Exploração de Recursos Nat.	300.000,00			
1.7.1.8.02.6.0.00.00.00	Cota-Parte do Fundo Especial do Petróleo - FEP	300.000,00			



PREFEITURA MUNICIPAL DE BURITIRAMA

AVENIDA BURITI, 369
CENTRO
BURITIRAMA - BA
CNPJ: 13.234.000/0001-06

**Anexo I - Orçamento 2020
Resumo Geral da Receita**

Valores expressos em R\$

Código	Especificação	Desdobramento	Espécie	Origem	Categoria Econômica
1.7.1.8.02.6.1.00.00.00	Cota-Parte do Fundo Especial do Petróleo - FEP - Principal	300.000,00			
1.7.1.8.02.6.1.00.00.01	Cota-Parte do Fundo Especial do Petróleo - FEP - Principal	300.000,00			
1.7.1.8.03.0.0.00.00.00	Transferência de Recursos do Sistema Único de Saúde - SUS - Repasses Fur	3.605.000,00			
1.7.1.8.03.1.0.00.00.00	Transferência de Recursos do SUS - Atenção Básica	2.000.000,00			
1.7.1.8.03.1.0.00.00.01	Piso da Atenção Básica Fixo - PAB FIXO	700.000,00			
1.7.1.8.03.1.0.00.00.02	Piso da Atenção Básica Variável - PAB Variável	800.000,00			
1.7.1.8.03.1.0.00.00.03	Programa Agente Comunitário de Saúde - PACS	500.000,00			
1.7.1.8.03.2.0.00.00.00	Transferência de Recursos do SUS - Atenção de Média e Alta Complexidade	300.000,00			
1.7.1.8.03.2.0.00.00.01	Serviços de Atendimento Móvel as Urgências - SAMU 192	300.000,00			
1.7.1.8.03.3.0.00.00.00	Transferência de Recursos do SUS - Vigilância em Saúde	450.000,00			
1.7.1.8.03.3.0.00.00.01	Assistência Financeira Complementar aos Estados, Distrito Federal e	200.000,00			
1.7.1.8.03.3.0.00.00.02	Assistência Financeira Complementar aos Estados, Distrito Federal e	150.000,00			
1.7.1.8.03.3.0.00.00.03	Assistência Financeira Complementar aos Estados, Distrito Federal e	100.000,00			
1.7.1.8.03.4.0.00.00.00	Transferência de Recursos do SUS - Assistência Farmacêutica	200.000,00			
1.7.1.8.03.4.0.00.00.01	Promoção da Assistência Farmacêutica e Insumo Estratégicos na At	200.000,00			
1.7.1.8.03.5.0.00.00.00	Transferência de Recursos do SUS - Gestão do SUS	300.000,00			
1.7.1.8.03.5.0.00.00.01	Qualificação da Gestão do SUS	300.000,00			
1.7.1.8.03.9.0.00.00.00	Transferência de Recursos do SUS - Outros Programas Financiados por Trz	355.000,00			
1.7.1.8.03.9.0.00.00.01	Outros Programas Financiados por Transferência do Fundo a Fundo	355.000,00			
1.7.1.8.05.0.0.00.00.00	Transferências de Recursos do Fundo Nacional do Desenvolvimento da Educa	2.190.000,00			
1.7.1.8.05.1.0.00.00.00	Transferências do Salário-Educação	800.000,00			
1.7.1.8.05.1.1.00.00.00	Transferências do Salário-Educação - Principal	800.000,00			
1.7.1.8.05.1.1.00.00.01	Transferência do Salário Educação - QSE	800.000,00			
1.7.1.8.05.2.0.00.00.00	Transferências Diretas do FNDE referentes ao Programa Dinheiro Direto na E	50.000,00			
1.7.1.8.05.2.1.00.00.00	Transferências Diretas do FNDE referentes ao Programa Dinheiro Direto na	50.000,00			
1.7.1.8.05.2.1.00.00.01	Transferencia Diretas do FNDE referentes ao Programa Dinheiro Diret	50.000,00			
1.7.1.8.05.3.0.00.00.00	Transferências Diretas do FNDE referentes ao Programa Nacional de Alimen	400.000,00			
1.7.1.8.05.3.1.00.00.00	Transferências Diretas do FNDE referentes ao Programa Nacional de Alime	400.000,00			
1.7.1.8.05.3.1.00.00.01	Transferências Diretas do FNDE referentes ao Programa Nacional de	400.000,00			
1.7.1.8.05.4.0.00.00.00	Transferências Diretas do FNDE referentes ao Programa Nacional de Apoio	500.000,00			
1.7.1.8.05.4.1.00.00.00	Transferências Diretas do FNDE referentes ao Programa Nacional de Apoio	500.000,00			
1.7.1.8.05.4.1.00.00.01	Transferências Diretas do FNDE referentes ao Programa Nacional de	500.000,00			
1.7.1.8.05.9.0.00.00.00	Outras Transferências Diretas do Fundo Nacional do Desenvolvimento da Ed	440.000,00			
1.7.1.8.05.9.1.00.00.00	Outras Transferências Diretas do Fundo Nacional do Desenvolvimento da E	440.000,00			
1.7.1.8.05.9.1.00.00.01	Outras Transferências Diretas do Fundo Nacional do Desenvolvement	440.000,00			
1.7.1.8.06.0.0.00.00.00	Transferência Financeira do ICMS - Desoneração - L.C. Nº 87/96	50.000,00			
1.7.1.8.06.1.0.00.00.00	Transferência Financeira do ICMS - Desoneração - L.C. Nº 87/96	50.000,00			
1.7.1.8.06.1.1.00.00.00	Transferência Financeira do ICMS - Desoneração - L.C. Nº 87/96 - Principa	50.000,00			



PREFEITURA MUNICIPAL DE BURITIRAMA

AVENIDA BURITI, 369
CENTRO
BURITIRAMA - BA
CNPJ: 13.234.000/0001-06

**Anexo I - Orçamento 2020
Resumo Geral da Receita**

Valores expressos em R\$

Código	Especificação	Desdobramento	Espécie	Origem	Categoria Econômica
1.7.1.8.06.1.1.00.00.01	Transferência Financeira do ICMS - Desoneração - L.C. Nº 87/96 - Pr	50.000,00			
1.7.1.8.09.1.1.00.00.00	Transferência de Recursos da Complementação do FUNDEB - Principal	6.000.000,00			
1.7.1.8.12.0.0.00.00.00	Transferências de Recursos do Fundo Nacional de Assistência Social - FNAS	965.000,00			
1.7.1.8.12.1.0.00.00.00	Transferências de Recursos do Fundo Nacional de Assistência Social - FNA	965.000,00			
1.7.1.8.12.1.0.01.00.00	Transferências de Recursos do Fundo Nacional de Assistência Social - I	965.000,00			
1.7.1.8.12.1.0.01.01.00	Transferências de Recursos do Fundo Nacional de Assistência Social	965.000,00			
1.7.1.8.99.0.0.00.00.00	Outras Transferências da União	200.000,00			
1.7.1.8.99.1.0.00.00.00	Outras Transferências da União	200.000,00			
1.7.1.8.99.1.1.00.00.00	Outras Transferências da União - Principal	200.000,00			
1.7.1.8.99.1.1.00.00.01	Outras Transferências da União - Principal	200.000,00			
1.7.2.0.00.0.0.00.00.00	Transferências dos Estados e do Distrito Federal e de suas Entidades		7.189.000,00		
1.7.2.8.00.0.0.00.00.00	Transferências dos Estados - Específica E/M	7.189.000,00			
1.7.2.8.01.0.0.00.00.00	Participação na Receita dos Estados	6.285.000,00			
1.7.2.8.01.1.0.00.00.00	Cota-Parte do ICMS	6.000.000,00			
1.7.2.8.01.1.1.00.00.00	Cota-Parte do ICMS - Principal	6.000.000,00			
1.7.2.8.01.2.0.00.00.00	Cota-Parte do IPVA	150.000,00			
1.7.2.8.01.2.1.00.00.00	Cota-Parte do IPVA - Principal	150.000,00			
1.7.2.8.01.3.0.00.00.00	Cota-Parte do IPI - Municípios	100.000,00			
1.7.2.8.01.3.1.00.00.00	Cota-Parte do IPI - Municípios - Principal	100.000,00			
1.7.2.8.01.4.0.00.00.00	Cota-Parte da Contribuição de Intervenção no Domínio Econômico	35.000,00			
1.7.2.8.01.4.1.00.00.00	Cota-Parte da Contribuição de Intervenção no Domínio Econômico - CIDE -	35.000,00			
1.7.2.8.03.0.0.00.00.00	Transferência de Recursos do Estado para Programas de Saúde - Repasse Fi	600.000,00			
1.7.2.8.03.1.0.00.00.00	Transferência de Recursos do Estado para Programas de Saúde - Repasse	600.000,00			
1.7.2.8.03.1.1.00.00.00	Transferência de Recursos do Estado para Programas de Saúde - Repasse	600.000,00			
1.7.2.8.03.1.1.00.00.01	Transferência de Recursos do Estado para Programas de Saúde - Ri	600.000,00			
1.7.2.8.07.0.0.00.00.00	Transferências de Estado destinadas à Assistência Social	65.000,00			
1.7.2.8.07.1.0.00.00.00	Transferências de Estado destinadas à Assistência Social	65.000,00			
1.7.2.8.07.1.1.00.00.00	Transferências de Estado destinadas à Assistência Social - Principal	65.000,00			
1.7.2.8.99.0.0.00.00.00	Outras Transferências dos Estados	239.000,00			
1.7.2.8.99.1.0.00.00.00	Outras Transferências dos Estados	239.000,00			
1.7.2.8.99.1.1.00.00.00	Outras Transferências dos Estados - Principal	239.000,00			
1.7.2.8.99.1.1.00.00.01	Outras Transferências dos Estados - Principal	239.000,00			
1.7.5.0.00.0.0.00.00.00	Transferências de Outras Instituições Públicas		16.600.000,00		
1.7.5.8.00.0.0.00.00.00	Transferências de Outras Instituições Públicas - Específica E/M	16.600.000,00			
1.7.5.8.01.0.0.00.00.00	Transferências de Recursos do Fundo de Manutenção e Desenvolvimento da	16.600.000,00			
1.7.5.8.01.1.0.00.00.00	Transferências de Recursos do Fundo de Manutenção e Desenvolvimento d	16.600.000,00			
1.7.5.8.01.1.1.00.00.00	Transferências de Recursos do Fundo de Manutenção e Desenvolvimento	16.600.000,00			
1.9.0.0.00.0.0.00.00.00	Outras Receitas Correntes			75.000,00	



PREFEITURA MUNICIPAL DE BURITIRAMA

AVENIDA BURITI, 369
CENTRO
BURITIRAMA - BA
CNPJ: 13.234.000/0001-06

**Anexo I - Orçamento 2020
Resumo Geral da Receita**

Valores expressos em R\$

Código	Especificação	Desdobramento	Espécie	Origem	Categoria Econômica
1.9.1.0.00.0.00.00.00	Multas Administrativas, Contratuais e Judiciais		20.000,00		
1.9.1.0.07.0.00.00.00	Multas Aplicadas pelos Tribunais de Contas	20.000,00			
1.9.1.0.07.1.0.00.00.00	Multas Aplicadas pelos Tribunais de Contas	20.000,00			
1.9.1.0.07.1.1.00.00.00	Multas Aplicadas pelos Tribunais de Contas - Principal	20.000,00			
1.9.2.0.00.0.00.00.00	Indenizações, Restituições e Ressarcimentos		35.000,00		
1.9.2.1.00.0.00.00.00	Indenizações	25.000,00			
1.9.2.1.99.0.00.00.00	Agrega recursos recebidos como ressarcimento por danos causados ao patri	25.000,00			
1.9.2.1.99.1.0.00.00.00	Outras Indenizações	25.000,00			
1.9.2.1.99.1.1.00.00.00	Outras Indenizações - Principal	25.000,00			
1.9.2.2.00.0.00.00.00	Restituições	10.000,00			
1.9.2.2.99.0.00.00.00	Outras Restituições	10.000,00			
1.9.2.2.99.1.0.00.00.00	Outras Restituições	10.000,00			
1.9.2.2.99.1.1.00.00.00	Outras Restituições - Principal	10.000,00			
1.9.2.2.99.1.1.01.00.01	Outras Restituições - Principal	10.000,00			
1.9.9.0.00.0.00.00.00	Demais Receitas Correntes		20.000,00		
1.9.9.0.99.0.00.00.00	Outras Receitas	20.000,00			
1.9.9.0.99.1.0.00.00.00	Outras Receitas - Primárias	20.000,00			
1.9.9.0.99.1.1.00.00.00	Outras Receitas - Primárias - Principal	20.000,00			
2.0.0.00.0.00.00.00	Receitas de Capital				3.245.000,00
2.1.0.00.0.00.00.00	Operações de Crédito			100.000,00	
2.1.1.0.00.0.00.00.00	Operações de Crédito - Mercado Interno		100.000,00		
2.1.1.1.00.0.00.00.00	Títulos de Responsabilidade do Tesouro Nacional - Mercado Interno	100.000,00			
2.1.1.1.00.1.0.00.00.00	Títulos de Responsabilidade do Tesouro Nacional - Mercado Interno	100.000,00			
2.1.1.1.00.1.1.00.00.00	Títulos de Responsabilidade do Tesouro Nacional - Mercado Interno - Princ	100.000,00			
2.2.0.0.00.0.00.00.00	Alienação de Bens			50.000,00	
2.2.1.0.00.0.00.00.00	Alienação de Bens Móveis		50.000,00		
2.2.1.3.00.0.00.00.00	Alienação de Bens Móveis e Semoventes	50.000,00			
2.2.1.3.00.1.0.00.00.00	Alienação de Bens Móveis e Semoventes	50.000,00			
2.2.1.3.00.1.1.00.00.00	Alienação de Bens Móveis e Semoventes - Principal	50.000,00			
2.2.1.3.00.1.1.00.00.01	Alienação de Bens Móveis - Principal	50.000,00			
2.4.0.0.00.0.00.00.00	Transferências de Capital			3.095.000,00	
2.4.1.0.00.0.00.00.00	Transferências da União e de suas Entidades		2.695.000,00		
2.4.1.8.00.0.00.00.00	Transferências da União	2.695.000,00			
2.4.1.8.03.0.00.00.00	Transferências de Recursos do Sistema Único de Saúde - SUS	625.000,00			
2.4.1.8.03.1.1.00.00.01	Transferências de Recursos do Sistema Único de Saúde - SUS - Prir	625.000,00			
2.4.1.8.05.0.00.00.00	Transferências de Recursos Destinados a Programas de Educação	970.000,00			
2.4.1.8.05.1.0.00.00.00	Transferências de Recursos Destinados a Programas de Educação	970.000,00			
2.4.1.8.05.1.1.00.00.00	Transferências de Recursos Destinados a Programas de Educação - Princ	970.000,00			



PREFEITURA MUNICIPAL DE BURITIRAMA

AVENIDA BURITI, 369
CENTRO
BURITIRAMA - BA
CNPJ: 13.234.000/0001-06

**Anexo I - Orçamento 2020
Resumo Geral da Receita**

Valores expressos em R\$

Código	Especificação	Desdobramento	Espécie	Origem	Categoria Econômica
2.4.1.8.05.1.1.00.00.01	Transferências de Recursos Destinados a Programas de Educação -	970.000,00			
2.4.1.8.10.0.0.00.00.00	Transferência de Convênios da União e de suas Entidades	1.100.000,00			
2.4.1.8.10.9.0.00.00.00	Outras Transferências de Convênios da União	1.100.000,00			
2.4.1.8.10.9.1.00.00.00	Outras Transferências de Convênios da União - Principal	1.100.000,00			
2.4.1.8.10.9.1.00.00.01	Outras Transferências de Convênios da União - Principal	1.100.000,00			
2.4.2.0.00.0.0.00.00.00	Transferências dos Estados e do Distrito Federal e de suas Entidades		400.000,00		
2.4.2.8.00.0.0.00.00.00	Transferências dos Estados, Distrito Federal, e de suas Entidades	400.000,00			
2.4.2.8.05.0.0.00.00.00	Transferências de Recursos Destinados a Programas de Educação	100.000,00			
2.4.2.8.05.1.0.00.00.00	Transferências de Recursos Destinados a Programas de Educação	100.000,00			
2.4.2.8.05.1.1.00.00.00	Transferências de Recursos Destinados a Programas de Educação - Princ	100.000,00			
2.4.2.8.10.0.0.00.00.00	Transferências de Convênios dos Estados e do Distrito Federal e de suas Enti	300.000,00			
2.4.2.8.10.1.0.00.00.00	Transferências de Convênios dos Estados para o Sistema Único de Saúde -	100.000,00			
2.4.2.8.10.1.1.00.00.00	Transferências de Convênios dos Estados para o Sistema Único de Saúde	100.000,00			
2.4.2.8.10.9.0.00.00.00	Outras Transferências de Convênio dos Estados	200.000,00			
2.4.2.8.10.9.1.00.00.00	Outras Transferências de Convênio dos Estados - Principal	200.000,00			
2.4.2.8.10.9.1.00.00.01	Outras Transferências de Convênio dos Estados - Principal	200.000,00			
9.0.0.0.00.0.0.00.00.00	DEDUÇÕES DA RECEITA CORRENTE				-5.665.000,00
9.7.1.8.01.2.1.00.00.00	Dedução de Receita para a Formação do FUNDEB - FPM	-4.400.000,00			
9.7.1.8.01.5.1.00.00.00	Dedução de Receita para a Formação do FUNDEB - ITR	-10.000,00			
9.7.1.8.06.1.1.00.00.00	Dedução de Receita para a Formação do FUNDEB - ICMS desoneração - L	-5.000,00			
9.7.2.8.01.1.1.00.00.00	Dedução da Receita para Formação do FUNDEB - ICMS	-1.200.000,00			
9.7.2.8.01.2.1.00.00.00	Dedução da Receita para Formação do FUNDEB - IPVA	-30.000,00			
9.7.2.8.01.3.1.00.00.00	Dedução da Receita para Formação do FUNDEB - IPI - Exportação	-20.000,00			
Total:					65.756.500,00



PREFEITURA MUNICIPAL DE BURITIRAMA
AVENIDA BURITI, 369
CENTRO
BURITIRAMA - BA
C.N.P.J.: 13.234.000/0001-06

Orçamento 2020
Demonstrativo da Receita Segundo sua Natureza e Fonte de Recurso

Valores expressos em R\$ (1,00)

Desdobramento	Fontes	Categoria Econômica	Conta	Fonte de Recurso
		68.176.500,00	1.0.0.0.00.0.0.00.00.00	Receitas Correntes
		6.367.500,00	1.1.0.0.00.0.0.00.00.00	Impostos, Taxas e Contribuições de Melhoria
	6.102.500,00		1.1.1.0.00.0.0.00.00.00	Impostos
700.000,00			1.1.1.3.00.0.0.00.00.00	Impostos sobre a Renda e Proventos de Qualquer Natureza
700.000,00			1.1.1.3.03.0.0.00.00.00	Imposto sobre a Renda - Retido na Fonte
600.000,00			1.1.1.3.03.1.0.00.00.00	Imposto sobre a Renda - Retido na Fonte - Trabalho
600.000,00			1.1.1.3.03.1.1.00.00.00	Imposto sobre a Renda - Retido na Fonte - Trabalho - Principal
			1.1.1.3.03.1.1.00.00.01	Imposto sobre a Renda - Retido na Fonte - Trabalho - Principal
			1.1.1.3.03.1.1.00.00.01	000000 Imposto sobre a Renda - Retido na Fonte - Trabalho - Principal
			1.1.1.3.03.1.1.00.00.01	010000 Imposto sobre a Renda - Retido na Fonte - Trabalho - Principal
			1.1.1.3.03.1.1.00.00.01	020000 Imposto sobre a Renda - Retido na Fonte - Trabalho - Principal
100.000,00			1.1.1.3.03.4.0.00.00.00	Imposto sobre a Renda - Retido na Fonte - Outros Rendimentos
100.000,00			1.1.1.3.03.4.1.00.00.00	Imposto sobre a Renda - Retido na Fonte - Outros Rendimentos - Principal
100.000,00			1.1.1.3.03.4.1.00.00.00	Imposto sobre a Renda - Retido na Fonte - Outros Rendimentos - Principal
			1.1.1.3.03.4.1.00.00.01	Imposto sobre a Renda - Retido na Fonte - Outros Rendimentos - Principal
			1.1.1.3.03.4.1.00.00.01	000000 Imposto sobre a Renda - Retido na Fonte - Outros Rendimentos - Principal
			1.1.1.3.03.4.1.00.00.01	010000 Imposto sobre a Renda - Retido na Fonte - Outros Rendimentos - Principal
			1.1.1.3.03.4.1.00.00.01	020000 Imposto sobre a Renda - Retido na Fonte - Outros Rendimentos - Principal
5.402.500,00			1.1.1.8.00.0.0.00.00.00	Impostos Específicos de Estados/DF Municípios
190.000,00			1.1.1.8.01.0.0.00.00.00	Impostos sobre o Patrimônio para Estados/DF/Municípios
173.000,00			1.1.1.8.01.1.0.00.00.00	Imposto sobre a Propriedade Predial e Territorial Urbana
100.000,00			1.1.1.8.01.1.1.00.00.00	Imposto s/ a Propriedade Predial e Territorial Urbana - Principal
60.000,00			1.1.1.8.01.1.1.00.00.00	000000 Imposto s/ a Propriedade Predial e Territorial Urbana - Principal
25.000,00			1.1.1.8.01.1.1.00.00.00	010000 Imposto s/ a Propriedade Predial e Territorial Urbana - Principal
15.000,00			1.1.1.8.01.1.1.00.00.00	020000 Imposto s/ a Propriedade Predial e Territorial Urbana - Principal
10.000,00			1.1.1.8.01.1.2.00.00.00	Imposto s/ a Propriedade Predial e Territorial Urbana - Multas e Juros



PREFEITURA MUNICIPAL DE BURITIRAMA
AVENIDA BURITI, 369
CENTRO
BURITIRAMA - BA
C.N.P.J.: 13.234.000/0001-06

Orçamento 2020
Demonstrativo da Receita Segundo sua Natureza e Fonte de Recurso

Valores expressos em R\$ (1,00)

Desdobramento	Fontes	Categoria Econômica	Conta	Fonte de Recurso	
6.000,00			1.1.1.8.01.1.2.00.00.00	000000	Imposto s/ a Propriedade Predial e Territorial Urbana - Multas e Juros
2.500,00			1.1.1.8.01.1.2.00.00.00	010000	Imposto s/ a Propriedade Predial e Territorial Urbana - Multas e Juros
1.500,00			1.1.1.8.01.1.2.00.00.00	020000	Imposto s/ a Propriedade Predial e Territorial Urbana - Multas e Juros
60.000,00			1.1.1.8.01.1.3.00.00.00		Imposto s/ a Propriedade Predial e Territorial Urbana - Dívida Ativa
36.000,00			1.1.1.8.01.1.3.00.00.00	000000	Imposto s/ a Propriedade Predial e Territorial Urbana - Dívida Ativa
15.000,00			1.1.1.8.01.1.3.00.00.00	010000	Imposto s/ a Propriedade Predial e Territorial Urbana - Dívida Ativa
9.000,00			1.1.1.8.01.1.3.00.00.00	020000	Imposto s/ a Propriedade Predial e Territorial Urbana - Dívida Ativa
3.000,00			1.1.1.8.01.1.4.00.00.00		Imposto s/ a Propriedade Predial e Territorial Urbana - Dívida Ativa - Multas e Juros
1.800,00			1.1.1.8.01.1.4.00.00.00	000000	Imposto s/ a Propriedade Predial e Territorial Urbana - Dívida Ativa - Multas e
750,00			1.1.1.8.01.1.4.00.00.00	010000	Imposto s/ a Propriedade Predial e Territorial Urbana - Dívida Ativa - Multas e
450,00			1.1.1.8.01.1.4.00.00.00	020000	Imposto s/ a Propriedade Predial e Territorial Urbana - Dívida Ativa - Multas e
17.000,00			1.1.1.8.01.4.0.00.00.00		Imposto sobre Transmissão Inter Vivos de Bens Imóveis e de Direitos Reais sobre Imóveis
10.000,00			1.1.1.8.01.4.1.00.00.00		Imposto s/ Trans. Inter Vivos de Bens Imóveis e de Dir. Reais s/ Imóveis - Principal
6.000,00			1.1.1.8.01.4.1.00.00.00	000000	Imposto s/ Trans. Inter Vivos de Bens Imóveis e de Dir. Reais s/ Imóveis -
2.500,00			1.1.1.8.01.4.1.00.00.00	010000	Imposto s/ Trans. Inter Vivos de Bens Imóveis e de Dir. Reais s/ Imóveis -
1.500,00			1.1.1.8.01.4.1.00.00.00	020000	Imposto s/ Trans. Inter Vivos de Bens Imóveis e de Dir. Reais s/ Imóveis -
1.000,00			1.1.1.8.01.4.2.00.00.00		Imposto s/ Trans. Inter Vivos de Bens Imóveis e de Dir. Reais s/ Imóveis - Multas e Juros
600,00			1.1.1.8.01.4.2.00.00.00	000000	Imposto s/ Trans. Inter Vivos de Bens Imóveis e de Dir. Reais s/ Imóveis -
250,00			1.1.1.8.01.4.2.00.00.00	010000	Imposto s/ Trans. Inter Vivos de Bens Imóveis e de Dir. Reais s/ Imóveis -
150,00			1.1.1.8.01.4.2.00.00.00	020000	Imposto s/ Trans. Inter Vivos de Bens Imóveis e de Dir. Reais s/ Imóveis -
5.000,00			1.1.1.8.01.4.3.00.00.00		Imposto s/ Trans. Inter Vivos de Bens Imóveis e de Dir. Reais s/ Imóveis - Dívida Ativa
3.000,00			1.1.1.8.01.4.3.00.00.00	000000	Imposto s/ Trans. Inter Vivos de Bens Imóveis e de Dir. Reais s/ Imóveis -
1.250,00			1.1.1.8.01.4.3.00.00.00	010000	Imposto s/ Trans. Inter Vivos de Bens Imóveis e de Dir. Reais s/ Imóveis -
750,00			1.1.1.8.01.4.3.00.00.00	020000	Imposto s/ Trans. Inter Vivos de Bens Imóveis e de Dir. Reais s/ Imóveis -
1.000,00			1.1.1.8.01.4.4.00.00.00		Imposto s/ Trans. Inter Vivos de Bens Imóveis e de Dir. Reais s/ Imóveis - Dívida Ativa - Multas
600,00			1.1.1.8.01.4.4.00.00.00	000000	Imposto s/ Trans. Inter Vivos de Bens Imóveis e de Dir. Reais s/ Imóveis -
250,00			1.1.1.8.01.4.4.00.00.00	010000	Imposto s/ Trans. Inter Vivos de Bens Imóveis e de Dir. Reais s/ Imóveis -
150,00			1.1.1.8.01.4.4.00.00.00	020000	Imposto s/ Trans. Inter Vivos de Bens Imóveis e de Dir. Reais s/ Imóveis -
5.212.500,00			1.1.1.8.02.0.0.00.00.00		Impostos sobre a Produção, circulação de Mercadorias e Serviços



PREFEITURA MUNICIPAL DE BURITIRAMA
AVENIDA BURITI, 369
CENTRO
BURITIRAMA - BA
C.N.P.J.: 13.234.000/0001-06

Orçamento 2020
Demonstrativo da Receita Segundo sua Natureza e Fonte de Recurso

Valores expressos em R\$ (1,00)

Desdobramento	Fontes	Categoria Econômica	Conta	Fonte de Recurso
5.212.500,00			1.1.1.8.02.3.0.00.00.00	Imposto sobre Serviços de Qualquer Natureza
4.650.000,00			1.1.1.8.02.3.1.00.00.00	Imposto sobre Serviços de Qualquer Natureza - Principal
			1.1.1.8.02.3.1.00.00.01	Imposto sobre Serviços de Qualquer Natureza - Principal
			1.1.1.8.02.3.1.00.00.01	000000 Imposto sobre Serviços de Qualquer Natureza - Principal
			1.1.1.8.02.3.1.00.00.01	010000 Imposto sobre Serviços de Qualquer Natureza - Principal
			1.1.1.8.02.3.1.00.00.01	020000 Imposto sobre Serviços de Qualquer Natureza - Principal
400.000,00			1.1.1.8.02.3.2.00.00.00	Imposto sobre Serviços de Qualquer Natureza - Multas e Juros
			1.1.1.8.02.3.2.00.00.01	Imposto sobre Serviços de Qualquer Natureza - Principal - Multas e Juros
			1.1.1.8.02.3.2.00.00.01	000000 Imposto sobre Serviços de Qualquer Natureza - Principal - Multas e Juros
			1.1.1.8.02.3.2.00.00.01	010000 Imposto sobre Serviços de Qualquer Natureza - Principal - Multas e Juros
			1.1.1.8.02.3.2.00.00.01	020000 Imposto sobre Serviços de Qualquer Natureza - Principal - Multas e Juros
150.000,00			1.1.1.8.02.3.3.00.00.00	Imposto sobre Serviços de Qualquer Natureza - Dívida Ativa
			1.1.1.8.02.3.3.00.00.01	Imposto sobre Serviços de Qualquer Natureza - Principal - Dívida Ativa
			1.1.1.8.02.3.3.00.00.01	000000 Imposto sobre Serviços de Qualquer Natureza - Principal - Dívida Ativa
			1.1.1.8.02.3.3.00.00.01	010000 Imposto sobre Serviços de Qualquer Natureza - Principal - Dívida Ativa
			1.1.1.8.02.3.3.00.00.01	020000 Imposto sobre Serviços de Qualquer Natureza - Principal - Dívida Ativa
12.500,00			1.1.1.8.02.3.4.00.00.00	Imposto sobre Serviços de Qualquer Natureza - Dívida Ativa - Multas e Juros
			1.1.1.8.02.3.4.00.00.01	Imposto sobre Serviços de Qualquer Natureza - Principal - Dívida Ativa - Multas e Juros
			1.1.1.8.02.3.4.00.00.01	000000 Imposto sobre Serviços de Qualquer Natureza - Principal - Dívida Ativa -
			1.1.1.8.02.3.4.00.00.01	010000 Imposto sobre Serviços de Qualquer Natureza - Principal - Dívida Ativa -
			1.1.1.8.02.3.4.00.00.01	020000 Imposto sobre Serviços de Qualquer Natureza - Principal - Dívida Ativa -
	265.000,00		1.1.2.0.00.0.0.00.00.00	Taxas
146.000,00			1.1.2.1.00.0.0.00.00.00	Taxas pelo Exercício do Poder de Polícia
146.000,00			1.1.2.1.01.0.0.00.00.00	Taxas de Inspeção, Controle e Fiscalização
146.000,00			1.1.2.1.01.1.0.00.00.00	Taxas de Inspeção, Controle e Fiscalização
130.000,00			1.1.2.1.01.1.1.00.00.00	Taxas de Inspeção, Controle e Fiscalização - Principal
			1.1.2.8.01.9.1.00.00.01	Taxa de Licença para Func. de Estab. Com. Ind e Prest. de Serviços
			1.1.2.8.01.9.1.00.00.01	000000 Taxa de Licença para Func. de Estab. Com. Ind e Prest. de Serviços



PREFEITURA MUNICIPAL DE BURITIRAMA
AVENIDA BURITI, 369
CENTRO
BURITIRAMA - BA
C.N.P.J.: 13.234.000/0001-06

Orçamento 2020
Demonstrativo da Receita Segundo sua Natureza e Fonte de Recurso

Valores expressos em R\$ (1,00)

Desdobramento	Fontes	Categoria Econômica	Conta	Fonte de Recurso
			1.1.2.8.01.9.1.00.00.02	Taxa de Publicidade Comercial
			1.1.2.8.01.9.1.00.00.02	000000 Taxa de Publicidade Comercial
			1.1.2.8.01.9.1.00.00.03	Taxa de Licença para Execução de Obras
			1.1.2.8.01.9.1.00.00.03	000000 Taxa de Licença para Execução de Obras
			1.1.2.8.01.9.1.00.00.04	Taxa Autorização de Funcionamento de Transporte
			1.1.2.8.01.9.1.00.00.04	000000 Taxa Autorização de Funcionamento de Transporte
			1.1.2.8.01.9.1.00.00.05	Taxa de Utilização de Área Pública - Feiras, Praças, etc.
			1.1.2.8.01.9.1.00.00.05	000000 Taxa de Utilização de Área Pública - Feiras, Praças, etc.
			1.1.2.8.01.9.1.00.00.99	Outras Taxas de Inspeção, Controle e Fiscalização
			1.1.2.8.01.9.1.00.00.99	000000 Outras Taxas de Inspeção, Controle e Fiscalização
5.000,00			1.1.2.1.01.1.2.00.00.00	Taxas de Inspeção, Controle e Fiscalização - Multas e Juros
			1.1.2.8.01.9.2.00.00.01	Taxa de Licença para Func. de Estab. Com. Ind e Prest. de Serviços - Multas e Juros
			1.1.2.8.01.9.2.00.00.01	000000 Taxa de Licença para Func. de Estab. Com. Ind e Prest. de Serviços -
10.000,00			1.1.2.1.01.1.3.00.00.00	Taxas de Inspeção, Controle e Fiscalização - Dívida Ativa
			1.1.2.8.01.9.3.00.00.01	Taxa de Licença para Func. de Estab. Com. Ind e Prest. de Serviços - Dívida Ativa
			1.1.2.8.01.9.3.00.00.01	000000 Taxa de Licença para Func. de Estab. Com. Ind e Prest. de Serviços -
1.000,00			1.1.2.1.01.1.4.00.00.00	Taxas de Inspeção, Controle e Fiscalização - Dívida Ativa - Multas e Juros
			1.1.2.8.01.9.4.00.00.01	Taxa de Licença para Func. de Estab. Com. Ind e Prest. de Serviços - Multas e Juros da
			1.1.2.8.01.9.4.00.00.01	000000 Taxa de Licença para Func. de Estab. Com. Ind e Prest. de Serviços -
20.000,00			1.1.2.2.00.0.0.00.00.00	Taxas pela Prestação de Serviços
20.000,00			1.1.2.2.01.0.0.00.00.00	Taxas pela Prestação de Serviços
20.000,00			1.1.2.2.01.1.0.00.00.00	Taxas pela Prestação de Serviços
20.000,00			1.1.2.2.01.1.1.00.00.00	Taxas pela Prestação de Serviços - Principal
			1.1.2.2.01.1.1.00.00.01	Taxas de Serviços Cadastrais
			1.1.2.2.01.1.1.00.00.01	000000 Taxas de Serviços Cadastrais
			1.1.2.2.01.1.1.00.00.02	Taxas de Cemitérios
			1.1.2.2.01.1.1.00.00.02	000000 Taxas de Cemitérios
			1.1.2.2.01.1.1.00.00.03	Taxa de Limpeza Pública
			1.1.2.2.01.1.1.00.00.03	000000 Taxa de Limpeza Pública



PREFEITURA MUNICIPAL DE BURITIRAMA
AVENIDA BURITI, 369
CENTRO
BURITIRAMA - BA
C.N.P.J.: 13.234.000/0001-06

Orçamento 2020
Demonstrativo da Receita Segundo sua Natureza e Fonte de Recurso

Valores expressos em R\$ (1,00)

Desdobramento	Fontes	Categoria Econômica	Conta	Fonte de Recurso
			1.1.2.2.01.1.1.00.00.99	Outras Taxas pela Prestação de Serviço
			1.1.2.2.01.1.1.00.00.99	000000 Outras Taxas pela Prestação de Serviço
75.000,00			1.1.2.8.01.1.1.00.00.00	Taxa de Fiscalização de Vigilância Sanitária - Principal
75.000,00			1.1.2.8.01.1.1.00.00.00	000000 Taxa de Fiscalização de Vigilância Sanitária - Principal
7.500,00			1.1.2.8.01.1.2.00.00.00	Taxa de Fiscalização de Vigilância Sanitária - Multas e Juros
7.500,00			1.1.2.8.01.1.2.00.00.00	000000 Taxa de Fiscalização de Vigilância Sanitária - Multas e Juros
15.000,00			1.1.2.8.01.1.3.00.00.00	Taxa de Fiscalização de Vigilância Sanitária - Dívida Ativa
15.000,00			1.1.2.8.01.1.3.00.00.00	000000 Taxa de Fiscalização de Vigilância Sanitária - Dívida Ativa
1.500,00			1.1.2.8.01.1.4.00.00.00	Taxa de Fiscalização de Vigilância Sanitária - Dívida Ativa - Multas e Juros
1.500,00			1.1.2.8.01.1.4.00.00.00	000000 Taxa de Fiscalização de Vigilância Sanitária - Dívida Ativa - Multas e Juros
		50.000,00	1.2.0.0.00.0.0.00.00.00	Contribuições
	50.000,00		1.2.4.0.00.0.0.00.00.00	Contribuição para o Custeio do Serviço de Iluminação Pública
50.000,00			1.2.4.0.00.1.0.00.00.00	Contribuição para o Custeio do Serviço de Iluminação Pública
50.000,00			1.2.4.0.00.1.1.00.00.00	Contribuição para o Custeio do Serviço de Iluminação Pública - Principal
50.000,00			1.2.4.0.00.1.1.00.00.00	000000 Contribuição para o Custeio do Serviço de Iluminação Pública - Principal
		285.000,00	1.3.0.0.00.0.0.00.00.00	Receita Patrimonial
	280.000,00		1.3.2.0.00.0.0.00.00.00	Valores Mobiliários
280.000,00			1.3.2.1.00.0.0.00.00.00	Juros e Correções Monetárias
280.000,00			1.3.2.1.00.1.0.00.00.00	Remuneração de Depósitos Bancários
280.000,00			1.3.2.1.00.1.1.00.00.00	Remuneração de Depósitos Bancários - Principal
			1.3.2.1.00.1.1.01.01.00	Remuneração de Depósitos Bancários NÃO VINCULADO (Fonte 00)
			1.3.2.1.00.1.1.01.01.01	Remuneração de Depósitos Bancários NÃO VINCULADO (Fonte 00)
			1.3.2.1.00.1.1.01.01.01	000000 Remuneração de Depósitos Bancários NÃO VINCULADO (Fonte 00)
			1.3.2.1.00.1.1.01.01.01	010000 Remuneração de Depósitos Bancários NÃO VINCULADO (Fonte 00)
			1.3.2.1.00.1.1.01.01.01	020000 Remuneração de Depósitos Bancários NÃO VINCULADO (Fonte 00)
			1.3.2.1.00.1.1.01.02.00	Remuneração de Depósitos Bancários EDUCAÇÃO (Fonte 01)
			1.3.2.1.00.1.1.01.02.01	Remuneração de Depósitos Bancários EDUCAÇÃO (Fonte 01)
			1.3.2.1.00.1.1.01.02.01	010000 Remuneração de Depósitos Bancários EDUCAÇÃO (Fonte 01)



PREFEITURA MUNICIPAL DE BURITIRAMA
AVENIDA BURITI, 369
CENTRO
BURITIRAMA - BA
C.N.P.J.: 13.234.000/0001-06

Orçamento 2020
Demonstrativo da Receita Segundo sua Natureza e Fonte de Recurso

Valores expressos em R\$ (1,00)

Desdobramento	Fontes	Categoria Econômica	Conta	Fonte de Recurso
			1.3.2.1.00.1.1.01.03.00	Remuneração de Depósitos Bancários SAÚDE (Fonte 02)
			1.3.2.1.00.1.1.01.03.01	Remuneração de Depósitos Bancários SAÚDE (Fonte 02)
			1.3.2.1.00.1.1.01.03.01	020000 Remuneração de Depósitos Bancários SAÚDE (Fonte 02)
			1.3.2.1.00.1.1.01.04.00	Remuneração de Depósitos Bancários QSE (Fonte 04)
			1.3.2.1.00.1.1.01.04.01	Remuneração de Depósitos Bancários QSE (Fonte 04)
			1.3.2.1.00.1.1.01.04.01	040000 Remuneração de Depósitos Bancários QSE (Fonte 04)
			1.3.2.1.00.1.1.01.05.00	Remuneração de Depósitos Bancários FCBA (Fonte 10)
			1.3.2.1.00.1.1.01.05.01	Remuneração de Depósitos Bancários FCBA (Fonte 10)
			1.3.2.1.00.1.1.01.05.01	100000 Remuneração de Depósitos Bancários FCBA (Fonte 10)
			1.3.2.1.00.1.1.01.06.00	Remuneração de Depósitos Bancários FUNDO A FUNDO SUS (Fonte 14)
			1.3.2.1.00.1.1.01.06.01	Remuneração de Depósitos Bancários FUNDO A FUNDO SUS (Fonte 14)
			1.3.2.1.00.1.1.01.06.01	140000 Remuneração de Depósitos Bancários FUNDO A FUNDO SUS (Fonte 14)
			1.3.2.1.00.1.1.01.07.00	Remuneração de Depósitos Bancários FNDE (Fonte 15)
			1.3.2.1.00.1.1.01.07.01	Remuneração de Depósitos Bancários FNDE (Fonte 15)
			1.3.2.1.00.1.1.01.07.01	150000 Remuneração de Depósitos Bancários FNDE (Fonte 15)
			1.3.2.1.00.1.1.01.08.00	Remuneração de Depósitos Bancários CIDE (Fonte 16)
			1.3.2.1.00.1.1.01.08.01	Remuneração de Depósitos Bancários CIDE (Fonte 16)
			1.3.2.1.00.1.1.01.08.01	160000 Remuneração de Depósitos Bancários CIDE (Fonte 16)
			1.3.2.1.00.1.1.01.09.00	Remuneração de Depósitos Bancários FUNDEB (Fonte 18)
			1.3.2.1.00.1.1.01.09.01	Remuneração de Depósitos Bancários FUNDEB (Fonte 18)
			1.3.2.1.00.1.1.01.09.01	180000 Remuneração de Depósitos Bancários FUNDEB (Fonte 18)
			1.3.2.1.00.1.1.01.10.00	Remuneração de Depósitos Bancários Convênios EDUCAÇÃO (Fonte 22)
			1.3.2.1.00.1.1.01.10.01	Remuneração de Depósitos Bancários Convênios EDUCAÇÃO (Fonte 22)
			1.3.2.1.00.1.1.01.10.01	220000 Remuneração de Depósitos Bancários Convênios EDUCAÇÃO (Fonte 22)
			1.3.2.1.00.1.1.01.11.00	Remuneração de Depósitos Bancários Convênios SAÚDE (Fonte 23)
			1.3.2.1.00.1.1.01.11.01	Remuneração de Depósitos Bancários Convênios SAÚDE (Fonte 23)
			1.3.2.1.00.1.1.01.11.01	230000 Remuneração de Depósitos Bancários Convênios SAÚDE (Fonte 23)
			1.3.2.1.00.1.1.01.12.00	Remuneração de Depósitos Bancários Convênios OUTROS (Fonte 24)



PREFEITURA MUNICIPAL DE BURITIRAMA
AVENIDA BURITI, 369
CENTRO
BURITIRAMA - BA
C.N.P.J.: 13.234.000/0001-06

Orçamento 2020
Demonstrativo da Receita Segundo sua Natureza e Fonte de Recurso

Valores expressos em R\$ (1,00)

Desdobramento	Fontes	Categoria Econômica	Conta	Fonte de Recurso
			1.3.2.1.00.1.1.01.12.01	Remuneração de Depósitos Bancários Convênios OUTROS (Fonte 24)
			1.3.2.1.00.1.1.01.12.01	240000 Remuneração de Depósitos Bancários Convênios OUTROS (Fonte 24)
			1.3.2.1.00.1.1.01.13.00	Remuneração de Depósitos Bancários FEAS (Fonte 28)
			1.3.2.1.00.1.1.01.13.01	Remuneração de Depósitos Bancários FEAS (Fonte 28)
			1.3.2.1.00.1.1.01.13.01	280000 Remuneração de Depósitos Bancários FEAS (Fonte 28)
			1.3.2.1.00.1.1.01.14.00	Remuneração de Depósitos Bancários FNAS (Fonte 29)
			1.3.2.1.00.1.1.01.14.01	Remuneração de Depósitos Bancários FNAS (Fonte 29)
			1.3.2.1.00.1.1.01.14.01	290000 Remuneração de Depósitos Bancários FNAS (Fonte 29)
			1.3.2.1.00.1.1.01.15.00	Remuneração de Depósitos Bancários FIES (Fonte 30)
			1.3.2.1.00.1.1.01.15.01	Remuneração de Depósitos Bancários FIES (Fonte 30)
			1.3.2.1.00.1.1.01.15.01	300000 Remuneração de Depósitos Bancários FIES (Fonte 30)
			1.3.2.1.00.1.1.01.16.00	Remuneração de Depósitos Bancários ROYALTIES (Fonte 42)
			1.3.2.1.00.1.1.01.16.01	Remuneração de Depósitos Bancários ROYALTIES (Fonte 42)
			1.3.2.1.00.1.1.01.16.01	420000 Remuneração de Depósitos Bancários ROYALTIES (Fonte 42)
			1.3.2.1.00.1.1.01.17.00	Remuneração de Depósitos Bancários SAAE (Fonte 50)
			1.3.2.1.00.1.1.01.17.01	Remuneração de Depósitos Bancários SAAE (Fonte 50)
			1.3.2.1.00.1.1.01.17.01	500000 Remuneração de Depósitos Bancários SAAE (Fonte 50)
	5.000,00		1.3.9.0.00.0.0.00.00.00	Demais Receitas Patrimoniais
5.000,00			1.3.9.0.00.1.0.00.00.00	Demais Receitas Patrimoniais
5.000,00			1.3.9.0.00.1.1.00.00.00	Demais Receitas Patrimoniais - Principal
			1.3.9.0.00.1.1.00.00.99	Diversas Receitas Patrimoniais
			1.3.9.0.00.1.1.00.00.99	000000 Diversas Receitas Patrimoniais
		2.250.000,00	1.6.0.0.00.0.0.00.00.00	Receita de Serviços
	2.200.000,00		1.6.1.0.00.0.0.00.00.00	Serviços Administrativos e Comerciais Gerais
2.190.000,00			1.6.1.0.01.0.0.00.00.00	Serviços Administrativos e Comerciais Gerais
2.190.000,00			1.6.1.0.01.1.0.00.00.00	Serviços Administrativos e Comerciais Gerais
1.960.000,00			1.6.1.0.01.1.1.00.00.00	Serviços Administrativos e Comerciais Gerais - Principal
			1.6.1.0.01.1.1.00.00.01	Serv. de Reparação, Manut. e Instalação - SAAE



PREFEITURA MUNICIPAL DE BURITIRAMA
AVENIDA BURITI, 369
CENTRO
BURITIRAMA - BA
C.N.P.J.: 13.234.000/0001-06

Orçamento 2020
Demonstrativo da Receita Segundo sua Natureza e Fonte de Recurso

Valores expressos em R\$ (1,00)

Desdobramento	Fontes	Categoria Econômica	Conta	Fonte de Recurso
			1.6.1.0.01.1.1.00.00.01	500000 Serv. de Reparação, Manut. e Instalação - SAAE
			1.6.1.0.01.1.1.00.00.02	Serv. de Captação, Adução, Tratamento, Reserva e Distribuição - SAAE
			1.6.1.0.01.1.1.00.00.02	500000 Serv. de Captação, Adução, Tratamento, Reserva e Distribuição - SAAE
			1.6.1.0.01.1.1.00.00.03	Serv. de Religamento de Água - SAAE
			1.6.1.0.01.1.1.00.00.03	500000 Serv. de Religamento de Água - SAAE
			1.6.1.0.01.1.1.00.00.04	Serviços de Desligamento de Água - SAAE
			1.6.1.0.01.1.1.00.00.04	500000 Serviços de Desligamento de Água - SAAE
			1.6.1.0.01.1.1.00.00.99	Outros Serviços Administrativos - SAAE
			1.6.1.0.01.1.1.00.00.99	500000 Outros Serviços Administrativos - SAAE
10.000,00			1.6.1.0.01.1.2.00.00.00	Serviços Administrativos e Comerciais Gerais - Multas e Juros
			1.6.1.0.01.1.2.00.00.01	Serv. de Captação, Adução, Tratamento, Reserva e Distribuição - SAAE - Multas e Juros
			1.6.1.0.01.1.2.00.00.01	500000 Serv. de Captação, Adução, Tratamento, Reserva e Distribuição - SAAE -
200.000,00			1.6.1.0.01.1.3.00.00.00	Serviços Administrativos e Comerciais Gerais - Dívida Ativa
			1.6.1.0.01.1.3.00.00.01	Serv. de Captação, Adução, Tratamento, Reserva e Distribuição - SAAE - Dívida Ativa
			1.6.1.0.01.1.3.00.00.01	500000 Serv. de Captação, Adução, Tratamento, Reserva e Distribuição - SAAE -
20.000,00			1.6.1.0.01.1.4.00.00.00	Serviços Administrativos e Comerciais Gerais - Dívida Ativa - Multas e Juros
			1.6.1.0.01.1.4.00.00.01	Serv. de Captação, Adução, Tratamento, Reserva e Distribuição - SAAE - Dívida Ativa -
			1.6.1.0.01.1.4.00.00.01	500000 Serv. de Captação, Adução, Tratamento, Reserva e Distribuição - SAAE -
10.000,00			1.6.1.0.03.0.0.00.00.00	Serviços de Registro, Certificação e Fiscalização
10.000,00			1.6.1.0.03.1.0.00.00.00	Serviços de Registro, Certificação e Fiscalização
10.000,00			1.6.1.0.03.1.1.00.00.00	Serviços de Registro, Certificação e Fiscalização - Principal
			1.6.1.0.03.1.1.00.00.01	Serviço de Expediente e Alteração do Cadastro - SAAE
			1.6.1.0.03.1.1.00.00.01	500000 Serviço de Expediente e Alteração do Cadastro - SAAE
	50.000,00		1.6.9.0.00.0.0.00.00.00	Outros Serviços
50.000,00			1.6.9.0.99.0.0.00.00.00	Outros Serviços
50.000,00			1.6.9.0.99.1.0.00.00.00	Outros Serviços
50.000,00			1.6.9.0.99.1.1.00.00.00	Outros Serviços - Principal
			1.6.9.0.99.1.1.00.00.01	Outros Serviços - SAAE



PREFEITURA MUNICIPAL DE BURITIRAMA
AVENIDA BURITI, 369
CENTRO
BURITIRAMA - BA
C.N.P.J.: 13.234.000/0001-06

Orçamento 2020
Demonstrativo da Receita Segundo sua Natureza e Fonte de Recurso

Valores expressos em R\$ (1,00)

Desdobramento	Fontes	Categoria Econômica	Conta	Fonte de Recurso
			1.6.9.0.99.1.1.00.00.01	500000 Outros Serviços - SAAE
		59.149.000,00	1.7.0.0.00.0.0.00.00.00	Transferências Correntes
	35.360.000,00		1.7.1.0.00.0.0.00.00.00	Transferências da União e de suas Entidades
35.360.000,00			1.7.1.8.00.0.0.00.00.00	Transferências da União - Específica E/M
22.050.000,00			1.7.1.8.01.0.0.00.00.00	Participação na Receita da União
19.000.000,00			1.7.1.8.01.2.0.00.00.00	Cota-Parte do Fundo de Participação dos Municípios - Cota Mensal
19.000.000,00			1.7.1.8.01.2.1.00.00.00	Cota-Parte do Fundo de Participação dos Municípios - Cota Mensal - Principal
			1.7.1.8.01.2.1.00.00.01	Cota-Parte do FPM - Cota Mensal - Principal
			1.7.1.8.01.2.1.00.00.01	000000 Cota-Parte do FPM - Cota Mensal - Principal
			1.7.1.8.01.2.1.00.00.01	010000 Cota-Parte do FPM - Cota Mensal - Principal
			1.7.1.8.01.2.1.00.00.01	020000 Cota-Parte do FPM - Cota Mensal - Principal
1.500.000,00			1.7.1.8.01.3.0.00.00.00	Cota-Parte do Fundo de Participação dos Municípios - 1% Cota entregue no mês de dezembro
1.500.000,00			1.7.1.8.01.3.1.00.00.00	Cota-Parte do Fundo de Participação dos Municípios - 1% Cota entregue no mês de dezembro -
			1.7.1.8.01.3.1.00.00.01	Cota-Parte do FPM - 1% Cota Entregue no mês de Dezembro - Principal
			1.7.1.8.01.3.1.00.00.01	000000 Cota-Parte do FPM - 1% Cota Entregue no mês de Dezembro - Principal
			1.7.1.8.01.3.1.00.00.01	010000 Cota-Parte do FPM - 1% Cota Entregue no mês de Dezembro - Principal
			1.7.1.8.01.3.1.00.00.01	020000 Cota-Parte do FPM - 1% Cota Entregue no mês de Dezembro - Principal
1.500.000,00			1.7.1.8.01.4.0.00.00.00	Cota-Parte do Fundo de Participação dos Municípios - 1% Cota entregue no mês de julho
1.500.000,00			1.7.1.8.01.4.1.00.00.00	Cota-Parte do Fundo de Participação dos Municípios - 1% Cota entregue no mês de julho -
			1.7.1.8.01.4.1.00.00.01	Cota-Parte do FPM - 1% Cota Entregue no mês de Julho - Principal
			1.7.1.8.01.4.1.00.00.01	000000 Cota-Parte do FPM - 1% Cota Entregue no mês de Julho - Principal
			1.7.1.8.01.4.1.00.00.01	010000 Cota-Parte do FPM - 1% Cota Entregue no mês de Julho - Principal
			1.7.1.8.01.4.1.00.00.01	020000 Cota-Parte do FPM - 1% Cota Entregue no mês de Julho - Principal
50.000,00			1.7.1.8.01.5.0.00.00.00	Cota-Parte do Imposto Sobre a Propriedade Territorial Rural
50.000,00			1.7.1.8.01.5.1.00.00.00	Cota-Parte do Imposto Sobre a Propriedade Territorial Rural - Principal
			1.7.1.8.01.5.1.00.00.01	Cota-Parte do ITR - Principal



PREFEITURA MUNICIPAL DE BURITIRAMA
AVENIDA BURITI, 369
CENTRO
BURITIRAMA - BA
C.N.P.J.: 13.234.000/0001-06

Orçamento 2020
Demonstrativo da Receita Segundo sua Natureza e Fonte de Recurso

Valores expressos em R\$ (1,00)

Desdobramento	Fontes	Categoria Econômica	Conta	Fonte de Recurso
			1.7.1.8.01.5.1.00.00.01	000000 Cota-Parte do ITR - Principal
			1.7.1.8.01.5.1.00.00.01	010000 Cota-Parte do ITR - Principal
			1.7.1.8.01.5.1.00.00.01	020000 Cota-Parte do ITR - Principal
300.000,00			1.7.1.8.02.0.0.00.00.00	Transferência da Compensação Financeira pela Exploração de Recursos Naturais
300.000,00			1.7.1.8.02.6.0.00.00.00	Cota-Parte do Fundo Especial do Petróleo - FEP
300.000,00			1.7.1.8.02.6.1.00.00.00	Cota-Parte do Fundo Especial do Petróleo - FEP - Principal
			1.7.1.8.02.6.1.00.00.01	Cota-Parte do Fundo Especial do Petróleo - FEP - Principal
			1.7.1.8.02.6.1.00.00.01	420000 Cota-Parte do Fundo Especial do Petróleo - FEP - Principal
3.605.000,00			1.7.1.8.03.0.0.00.00.00	Transferência de Recursos do Sistema Único de Saúde - SUS - Repasses Fundo a Fundo Bloco
2.000.000,00			1.7.1.8.03.1.0.00.00.00	Transferência de Recursos do SUS - Atenção Básica
			1.7.1.8.03.1.0.00.00.01	Piso da Atenção Básica Fixo - PAB FIXO
			1.7.1.8.03.1.0.00.00.01	140000 Piso da Atenção Básica Fixo - PAB FIXO
			1.7.1.8.03.1.0.00.00.02	Piso da Atenção Básica Variável - PAB Variável
			1.7.1.8.03.1.0.00.00.02	140000 Piso da Atenção Básica Variável - PAB Variável
			1.7.1.8.03.1.0.00.00.03	Programa Agente Comunitário de Saúde - PACS
			1.7.1.8.03.1.0.00.00.03	140000 Programa Agente Comunitário de Saúde - PACS
300.000,00			1.7.1.8.03.2.0.00.00.00	Transferência de Recursos do SUS - Atenção de Média e Alta Complexidade Ambulatorial e
			1.7.1.8.03.2.0.00.00.01	Serviços de Atendimento Movei as Urgencias - SAMU 192
			1.7.1.8.03.2.0.00.00.01	140000 Serviços de Atendimento Movei as Urgencias - SAMU 192
450.000,00			1.7.1.8.03.3.0.00.00.00	Transferência de Recursos do SUS - Vigilância em Saúde
			1.7.1.8.03.3.0.00.00.01	Assistência Financeira Complementar aos Estados, Distrito Federal e Municípios para
			1.7.1.8.03.3.0.00.00.01	140000 Assistência Financeira Complementar aos Estados, Distrito Federal e
			1.7.1.8.03.3.0.00.00.02	Assistência Financeira Complementar aos Estados, Distrito Federal e Municípios para
			1.7.1.8.03.3.0.00.00.02	140000 Assistência Financeira Complementar aos Estados, Distrito Federal e
			1.7.1.8.03.3.0.00.00.03	Assistência Financeira Complementar aos Estados, Distrito Federal e Municípios para
			1.7.1.8.03.3.0.00.00.03	140000 Assistência Financeira Complementar aos Estados, Distrito Federal e
200.000,00			1.7.1.8.03.4.0.00.00.00	Transferência de Recursos do SUS - Assistência Farmacêutica
			1.7.1.8.03.4.0.00.00.01	Promoção da Assistência Farmacêutica e Insumo Estratégicos na Atenção Básica em
			1.7.1.8.03.4.0.00.00.01	140000 Promoção da Assistência Farmacêutica e Insumo Estratégicos na Atenção

Página 10 de 16



PREFEITURA MUNICIPAL DE BURITIRAMA
AVENIDA BURITI, 369
CENTRO
BURITIRAMA - BA
C.N.P.J.: 13.234.000/0001-06

Orçamento 2020
Demonstrativo da Receita Segundo sua Natureza e Fonte de Recurso

Valores expressos em R\$ (1,00)

Desdobramento	Fontes	Categoria Econômica	Conta	Fonte de Recurso
300.000,00			1.7.1.8.03.5.0.00.00.00	Transferência de Recursos do SUS - Gestão do SUS
			1.7.1.8.03.5.0.00.00.01	Qualificação da Gestão do SUS
			1.7.1.8.03.5.0.00.00.01	140000 Qualificação da Gestão do SUS
355.000,00			1.7.1.8.03.9.0.00.00.00	Transferência de Recursos do SUS - Outros Programas Financiados por Transferências Fundo a
			1.7.1.8.03.9.0.00.00.01	Outros Programas Financiados por Transferência do Fundo a Fundo
			1.7.1.8.03.9.0.00.00.01	140000 Outros Programas Financiados por Transferência do Fundo a Fundo
2.190.000,00			1.7.1.8.05.0.0.00.00.00	Transferências de Recursos do Fundo Nacional do Desenvolvimento da Educação - FNDE
800.000,00			1.7.1.8.05.1.0.00.00.00	Transferências do Salário-Educação
800.000,00			1.7.1.8.05.1.1.00.00.00	Transferências do Salário-Educação - Principal
			1.7.1.8.05.1.1.00.00.01	Transferência do Salário Educação - QSE
			1.7.1.8.05.1.1.00.00.01	040000 Transferência do Salário Educação - QSE
50.000,00			1.7.1.8.05.2.0.00.00.00	Transferências Diretas do FNDE referentes ao Programa Dinheiro Direto na Escola - PDDE
50.000,00			1.7.1.8.05.2.1.00.00.00	Transferências Diretas do FNDE referentes ao Programa Dinheiro Direto na Escola - PDDE -
			1.7.1.8.05.2.1.00.00.01	Transferencia Diretas do FNDE referentes ao Programa Dinheiro Direto na Escola - PDDE
			1.7.1.8.05.2.1.00.00.01	150000 Transferencia Diretas do FNDE referentes ao Programa Dinheiro Direto na
400.000,00			1.7.1.8.05.3.0.00.00.00	Transferências Diretas do FNDE referentes ao Programa Nacional de Alimentação Escolar -
400.000,00			1.7.1.8.05.3.1.00.00.00	Transferências Diretas do FNDE referentes ao Programa Nacional de Alimentação Escolar -
			1.7.1.8.05.3.1.00.00.01	Transferências Diretas do FNDE referentes ao Programa Nacional de Alimentação Escolar -
			1.7.1.8.05.3.1.00.00.01	150000 Transferências Diretas do FNDE referentes ao Programa Nacional de
500.000,00			1.7.1.8.05.4.0.00.00.00	Transferências Diretas do FNDE referentes ao Programa Nacional de Apoio ao Transporte do
500.000,00			1.7.1.8.05.4.1.00.00.00	Transferências Diretas do FNDE referentes ao Programa Nacional de Apoio ao Transporte do
			1.7.1.8.05.4.1.00.00.01	Transferências Diretas do FNDE referentes ao Programa Nacional de Apoio ao Transporte
			1.7.1.8.05.4.1.00.00.01	150000 Transferências Diretas do FNDE referentes ao Programa Nacional de
440.000,00			1.7.1.8.05.9.0.00.00.00	Outras Transferências Diretas do Fundo Nacional do Desenvolvimento da Educação - FNDE
440.000,00			1.7.1.8.05.9.1.00.00.00	Outras Transferências Diretas do Fundo Nacional do Desenvolvimento da Educação - FNDE -
			1.7.1.8.05.9.1.00.00.01	Outras Transferências Diretas do Fundo Nacional do Desenvolvimento da Educação - FNDE
			1.7.1.8.05.9.1.00.00.01	150000 Outras Transferências Diretas do Fundo Nacional do Desenvolvimento da
50.000,00			1.7.1.8.06.0.0.00.00.00	Transferência Financeira do ICMS - Desoneração - L.C. Nº 87/96



PREFEITURA MUNICIPAL DE BURITIRAMA
AVENIDA BURITI, 369
CENTRO
BURITIRAMA - BA
C.N.P.J.: 13.234.000/0001-06

Orçamento 2020
Demonstrativo da Receita Segundo sua Natureza e Fonte de Recurso

Valores expressos em R\$ (1,00)

Desdobramento	Fontes	Categoria Econômica	Conta	Fonte de Recurso
50.000,00			1.7.1.8.06.1.0.00.00.00	Transferência Financeira do ICMS - Desoneração - L.C. Nº 87/96
50.000,00			1.7.1.8.06.1.1.00.00.00	Transferência Financeira do ICMS - Desoneração - L.C. Nº 87/96 - Principal
			1.7.1.8.06.1.1.00.00.01	Transferência Financeira do ICMS - Desoneração - L.C. Nº 87/96 - Principal
			1.7.1.8.06.1.1.00.00.01	000000 Transferência Financeira do ICMS - Desoneração - L.C. Nº 87/96 -
			1.7.1.8.06.1.1.00.00.01	010000 Transferência Financeira do ICMS - Desoneração - L.C. Nº 87/96 -
			1.7.1.8.06.1.1.00.00.01	020000 Transferência Financeira do ICMS - Desoneração - L.C. Nº 87/96 -
6.000.000,00			1.7.1.8.09.1.1.00.00.00	Transferência de Recursos da Complementação do FUNDEB - Principal
6.000.000,00			1.7.1.8.09.1.1.00.00.00	180000 Transferência de Recursos da Complementação do FUNDEB - Principal
965.000,00			1.7.1.8.12.0.0.00.00.00	Transferências de Recursos do Fundo Nacional de Assistência Social - FNAS
965.000,00			1.7.1.8.12.0.0.00.00.00	Transferências de Recursos do Fundo Nacional de Assistência Social - FNAS
965.000,00			1.7.1.8.12.1.0.01.00.00	Transferências de Recursos do Fundo Nacional de Assistência Social - FNAS - Programas
			1.7.1.8.12.1.0.01.01.00	Transferências de Recursos do Fundo Nacional de Assistência Social - FNAS - Programas
			1.7.1.8.12.1.0.01.01.00	290000 Transferências de Recursos do Fundo Nacional de Assistência Social -
200.000,00			1.7.1.8.99.0.0.00.00.00	Outras Transferências da União
200.000,00			1.7.1.8.99.1.0.00.00.00	Outras Transferências da União
200.000,00			1.7.1.8.99.1.1.00.00.00	Outras Transferências da União - Principal
			1.7.1.8.99.1.1.00.00.01	Outras Transferências da União - Principal
			1.7.1.8.99.1.1.00.00.01	000000 Outras Transferências da União - Principal
	7.189.000,00		1.7.2.0.00.0.0.00.00.00	Transferências dos Estados e do Distrito Federal e de suas Entidades
7.189.000,00			1.7.2.8.00.0.0.00.00.00	Transferências dos Estados - Específica E/M
6.285.000,00			1.7.2.8.01.0.0.00.00.00	Participação na Receita dos Estados
6.000.000,00			1.7.2.8.01.1.0.00.00.00	Cota-Parte do ICMS
6.000.000,00			1.7.2.8.01.1.1.00.00.00	Cota-Parte do ICMS - Principal
3.600.000,00			1.7.2.8.01.1.1.00.00.00	000000 Cota-Parte do ICMS - Principal
1.500.000,00			1.7.2.8.01.1.1.00.00.00	010000 Cota-Parte do ICMS - Principal
900.000,00			1.7.2.8.01.1.1.00.00.00	020000 Cota-Parte do ICMS - Principal
150.000,00			1.7.2.8.01.2.0.00.00.00	Cota-Parte do IPVA
150.000,00			1.7.2.8.01.2.1.00.00.00	Cota-Parte do IPVA - Principal



PREFEITURA MUNICIPAL DE BURITIRAMA

AVENIDA BURITI, 369
CENTRO
BURITIRAMA - BA
C.N.P.J.: 13.234.000/0001-06

Orçamento 2020
Demonstrativo da Receita Segundo sua Natureza e Fonte de Recurso

Valores expressos em R\$ (1,00)

Desdobramento	Fontes	Categoria Econômica	Conta	Fonte de Recurso
90.000,00			1.7.2.8.01.2.1.00.00.00	000000 Cota-Parte do IPVA - Principal
37.500,00			1.7.2.8.01.2.1.00.00.00	010000 Cota-Parte do IPVA - Principal
22.500,00			1.7.2.8.01.2.1.00.00.00	020000 Cota-Parte do IPVA - Principal
100.000,00			1.7.2.8.01.3.0.00.00.00	Cota-Parte do IPI - Municípios
100.000,00			1.7.2.8.01.3.1.00.00.00	Cota-Parte do IPI - Municípios - Principal
60.000,00			1.7.2.8.01.3.1.00.00.00	000000 Cota-Parte do IPI - Municípios - Principal
25.000,00			1.7.2.8.01.3.1.00.00.00	010000 Cota-Parte do IPI - Municípios - Principal
15.000,00			1.7.2.8.01.3.1.00.00.00	020000 Cota-Parte do IPI - Municípios - Principal
35.000,00			1.7.2.8.01.4.0.00.00.00	Cota-Parte da Contribuição de Intervenção no Domínio Econômico
35.000,00			1.7.2.8.01.4.1.00.00.00	Cota-Parte da Contribuição de Intervenção no Domínio Econômico - CIDE - Principal
35.000,00			1.7.2.8.01.4.1.00.00.00	160000 Cota-Parte da Contribuição de Intervenção no Domínio Econômico - CIDE -
600.000,00			1.7.2.8.03.0.0.00.00.00	Transferência de Recursos do Estado para Programas de Saúde - Repasse Fundo a Fundo
600.000,00			1.7.2.8.03.1.0.00.00.00	Transferência de Recursos do Estado para Programas de Saúde - Repasse Fundo a Fundo -
			1.7.2.8.03.1.1.00.00.01	Transferência de Recursos do Estado para Programas de Saúde - Repasse Fundo a Fundo
			1.7.2.8.03.1.1.00.00.01	140000 Transferência de Recursos do Estado para Programas de Saúde -
65.000,00			1.7.2.8.07.0.0.00.00.00	Transferências de Estado destinadas à Assistência Social
65.000,00			1.7.2.8.07.1.0.00.00.00	Transferências de Estado destinadas à Assistência Social
65.000,00			1.7.2.8.07.1.1.00.00.00	Transferências de Estado destinadas à Assistência Social - Principal
65.000,00			1.7.2.8.07.1.1.00.00.00	280000 Transferências de Estado destinadas à Assistência Social - Principal
239.000,00			1.7.2.8.99.0.0.00.00.00	Outras Transferências dos Estados
239.000,00			1.7.2.8.99.1.0.00.00.00	Outras Transferências dos Estados
239.000,00			1.7.2.8.99.1.1.00.00.00	Outras Transferências dos Estados - Principal
			1.7.2.8.99.1.1.00.00.01	Outras Transferências dos Estados - Principal
			1.7.2.8.99.1.1.00.00.01	000000 Outras Transferências dos Estados - Principal
	16.600.000,00		1.7.5.0.00.0.0.00.00.00	Transferências de Outras Instituições Públicas
16.600.000,00			1.7.5.8.00.0.0.00.00.00	Transferências de Outras Instituições Públicas - Especifica E/M
16.600.000,00			1.7.5.8.01.0.0.00.00.00	Transferências de Recursos do Fundo de Manutenção e Desenvolvimento da Educação Básica e



PREFEITURA MUNICIPAL DE BURITIRAMA
AVENIDA BURITI, 369
CENTRO
BURITIRAMA - BA
C.N.P.J.: 13.234.000/0001-06

Orçamento 2020
Demonstrativo da Receita Segundo sua Natureza e Fonte de Recurso

Valores expressos em R\$ (1,00)

Desdobramento	Fontes	Categoria Econômica	Conta	Fonte de Recurso
16.600.000,00			1.7.5.8.01.1.0.00.00.00	Transferências de Recursos do Fundo de Manutenção e Desenvolvimento da Educação Básica e
16.600.000,00			1.7.5.8.01.1.1.00.00.00	Transferências de Recursos do Fundo de Manutenção e Desenvolvimento da Educação Básica
16.600.000,00			1.7.5.8.01.1.1.00.00.00	180000 Transferências de Recursos do Fundo de Manutenção e Desenvolvimento da
		75.000,00	1.9.0.0.00.0.0.00.00.00	Outras Receitas Correntes
	20.000,00		1.9.1.0.00.0.0.00.00.00	Multas Administrativas, Contratuais e Judiciais
20.000,00			1.9.1.0.07.0.0.00.00.00	Multas Aplicadas pelos Tribunais de Contas
20.000,00			1.9.1.0.07.1.0.00.00.00	Multas Aplicadas pelos Tribunais de Contas
20.000,00			1.9.1.0.07.1.1.00.00.00	Multas Aplicadas pelos Tribunais de Contas - Principal
20.000,00			1.9.1.0.07.1.1.00.00.00	000000 Multas Aplicadas pelos Tribunais de Contas - Principal
	35.000,00		1.9.2.0.00.0.0.00.00.00	Indenizações, Restituições e Ressarcimentos
25.000,00			1.9.2.1.00.0.0.00.00.00	Indenizações
25.000,00			1.9.2.1.99.0.0.00.00.00	Agrega recursos recebidos como ressarcimento por danos causados ao patrimônio público, não
25.000,00			1.9.2.1.99.1.0.00.00.00	Outras Indenizações
25.000,00			1.9.2.1.99.1.1.00.00.00	Outras Indenizações - Principal
25.000,00			1.9.2.1.99.1.1.00.00.00	000000 Outras Indenizações - Principal
10.000,00			1.9.2.2.00.0.0.00.00.00	Restituições
10.000,00			1.9.2.2.99.0.0.00.00.00	Outras Restituições
10.000,00			1.9.2.2.99.1.0.00.00.00	Outras Restituições
10.000,00			1.9.2.2.99.1.1.00.00.00	Outras Restituições - Principal
			1.9.2.2.99.1.1.01.00.01	Outras Restituições - Principal
			1.9.2.2.99.1.1.01.00.01	000000 Outras Restituições - Principal
	20.000,00		1.9.9.0.00.0.0.00.00.00	Demais Receitas Correntes
20.000,00			1.9.9.0.99.0.0.00.00.00	Outras Receitas
20.000,00			1.9.9.0.99.1.0.00.00.00	Outras Receitas - Primárias
20.000,00			1.9.9.0.99.1.1.00.00.00	Outras Receitas - Primárias - Principal
20.000,00			1.9.9.0.99.1.1.00.00.00	000000 Outras Receitas - Primárias - Principal
		3.245.000,00	2.0.0.0.00.0.0.00.00.00	Receitas de Capital
		100.000,00	2.1.0.0.00.0.0.00.00.00	Operações de Crédito



PREFEITURA MUNICIPAL DE BURITIRAMA
AVENIDA BURITI, 369
CENTRO
BURITIRAMA - BA
C.N.P.J.: 13.234.000/0001-06

Orçamento 2020
Demonstrativo da Receita Segundo sua Natureza e Fonte de Recurso

Valores expressos em R\$ (1,00)

Desdobramento	Fontes	Categoria Econômica	Conta	Fonte de Recurso
	100.000,00		2.1.1.0.00.0.0.00.00.00	Operações de Crédito - Mercado Interno
100.000,00			2.1.1.1.00.0.0.00.00.00	Títulos de Responsabilidade do Tesouro Nacional - Mercado Interno
100.000,00			2.1.1.1.00.1.0.00.00.00	Títulos de Responsabilidade do Tesouro Nacional - Mercado Interno
100.000,00			2.1.1.1.00.1.1.00.00.00	Títulos de Responsabilidade do Tesouro Nacional - Mercado Interno - Principal
100.000,00			2.1.1.1.00.1.1.00.00.00	900000 Títulos de Responsabilidade do Tesouro Nacional - Mercado Interno - Principal
		50.000,00	2.2.0.0.00.0.0.00.00.00	Alienação de Bens
	50.000,00		2.2.1.0.00.0.0.00.00.00	Alienação de Bens Móveis
50.000,00			2.2.1.3.00.0.0.00.00.00	Alienação de Bens Móveis e Semoventes
50.000,00			2.2.1.3.00.1.0.00.00.00	Alienação de Bens Móveis e Semoventes
50.000,00			2.2.1.3.00.1.1.00.00.00	Alienação de Bens Móveis e Semoventes - Principal
			2.2.1.3.00.1.1.00.00.01	Alienação de Bens Móveis - Principal
			2.2.1.3.00.1.1.00.00.01	920000 Alienação de Bens Móveis - Principal
		3.095.000,00	2.4.0.0.00.0.0.00.00.00	Transferências de Capital
	2.695.000,00		2.4.1.0.00.0.0.00.00.00	Transferências da União e de suas Entidades
2.695.000,00			2.4.1.8.00.0.0.00.00.00	Transferências da União
625.000,00			2.4.1.8.03.0.0.00.00.00	Transferências de Recursos do Sistema Único de Saúde - SUS
			2.4.1.8.03.1.1.00.00.01	Transferências de Recursos do Sistema Único de Saúde - SUS - Principal
			2.4.1.8.03.1.1.00.00.01	230000 Transferências de Recursos do Sistema Único de Saúde - SUS - Principal
970.000,00			2.4.1.8.05.0.0.00.00.00	Transferências de Recursos Destinados a Programas de Educação
970.000,00			2.4.1.8.05.1.0.00.00.00	Transferências de Recursos Destinados a Programas de Educação
970.000,00			2.4.1.8.05.1.1.00.00.00	Transferências de Recursos Destinados a Programas de Educação - Principal
			2.4.1.8.05.1.1.00.00.01	Transferências de Recursos Destinados a Programas de Educação - Principal
			2.4.1.8.05.1.1.00.00.01	220000 Transferências de Recursos Destinados a Programas de Educação -
1.100.000,00			2.4.1.8.10.0.0.00.00.00	Transferência de Convênios da União e de suas Entidades
1.100.000,00			2.4.1.8.10.9.0.00.00.00	Outras Transferências de Convênios da União
1.100.000,00			2.4.1.8.10.9.1.00.00.00	Outras Transferências de Convênios da União - Principal
			2.4.1.8.10.9.1.00.00.01	Outras Transferências de Convênios da União - Principal
			2.4.1.8.10.9.1.00.00.01	240000 Outras Transferências de Convênios da União - Principal



PREFEITURA MUNICIPAL DE BURITIRAMA
AVENIDA BURITI, 369
CENTRO
BURITIRAMA - BA
C.N.P.J.: 13.234.000/0001-06

Orçamento 2020
Demonstrativo da Receita Segundo sua Natureza e Fonte de Recurso

Valores expressos em R\$ (1,00)

Desdobramento	Fontes	Categoria Econômica	Conta	Fonte de Recurso
	400.000,00		2.4.2.0.00.0.0.00.00.00	Transferências dos Estados e do Distrito Federal e de suas Entidades
400.000,00			2.4.2.8.00.0.0.00.00.00	Transferências dos Estados, Distrito Federal, e de suas Entidades
100.000,00			2.4.2.8.05.0.0.00.00.00	Transferências de Recursos Destinados a Programas de Educação
100.000,00			2.4.2.8.05.1.0.00.00.00	Transferências de Recursos Destinados a Programas de Educação
100.000,00			2.4.2.8.05.1.1.00.00.00	Transferências de Recursos Destinados a Programas de Educação - Principal
100.000,00			2.4.2.8.05.1.1.00.00.00	220000 Transferências de Recursos Destinados a Programas de Educação - Principal
300.000,00			2.4.2.8.10.0.0.00.00.00	Transferências de Convênios dos Estados e do Distrito Federal e de suas Entidades
100.000,00			2.4.2.8.10.1.0.00.00.00	Transferências de Convênios dos Estados para o Sistema Único de Saúde - SUS
100.000,00			2.4.2.8.10.1.1.00.00.00	Transferências de Convênios dos Estados para o Sistema Único de Saúde - SUS - Principal
100.000,00			2.4.2.8.10.1.1.00.00.00	230000 Transferências de Convênios dos Estados para o Sistema Único de Saúde -
200.000,00			2.4.2.8.10.9.0.00.00.00	Outras Transferências de Convênio dos Estados
200.000,00			2.4.2.8.10.9.1.00.00.00	Outras Transferências de Convênio dos Estados - Principal
			2.4.2.8.10.9.1.00.00.01	Outras Transferências de Convênio dos Estados - Principal
			2.4.2.8.10.9.1.00.00.01	240000 Outras Transferências de Convênio dos Estados - Principal
		(5.665.000,00)	9.0.0.0.00.0.0.00.00.00	DEDUÇÕES DA RECEITA CORRENTE
(4.400.000,00)			9.7.1.8.01.2.1.00.00.00	Dedução de Receita para a Formação do FUNDEB - FPM
(4.400.000,00)			9.7.1.8.01.2.1.00.00.00	000000 Dedução de Receita para a Formação do FUNDEB - FPM
(10.000,00)			9.7.1.8.01.5.1.00.00.00	Dedução de Receita para a Formação do FUNDEB - ITR
(10.000,00)			9.7.1.8.01.5.1.00.00.00	000000 Dedução de Receita para a Formação do FUNDEB - ITR
(5.000,00)			9.7.1.8.06.1.1.00.00.00	Dedução de Receita para a Formação do FUNDEB - ICMS desoneração - LC 87/96
(5.000,00)			9.7.1.8.06.1.1.00.00.00	000000 Dedução de Receita para a Formação do FUNDEB - ICMS desoneração - LC
(1.200.000,00)			9.7.2.8.01.1.1.00.00.00	Dedução da Receita para Formação do FUNDEB - ICMS
(1.200.000,00)			9.7.2.8.01.1.1.00.00.00	000000 Dedução da Receita para Formação do FUNDEB - ICMS
(30.000,00)			9.7.2.8.01.2.1.00.00.00	Dedução da Receita para Formação do FUNDEB - IPVA
(30.000,00)			9.7.2.8.01.2.1.00.00.00	000000 Dedução da Receita para Formação do FUNDEB - IPVA
(20.000,00)			9.7.2.8.01.3.1.00.00.00	Dedução da Receita para Formação do FUNDEB - IPI - Exportação
(20.000,00)			9.7.2.8.01.3.1.00.00.00	000000 Dedução da Receita para Formação do FUNDEB - IPI - Exportação
				Total: 65.756.500,00



PREFEITURA MUNICIPAL DE BURITIRAMA
AVENIDA BURITI, 369
CENTRO
BURITIRAMA - BA
C.N.P.J.: 13.234.000/0001-06

Anexo II, da Lei Nº 4.320/64 - Orçamento 2020
Demonstrativo da Receita Segundo sua Natureza e Fonte de Recurso

Valores expressos em R\$ (1,00)

Código	Descrição	Fonte	Optativo	SubAlinea	Alinea	Rubrica	Espécie	Origem	Categoria
1.0.0.0.00.0.0.00.00.	Receitas Correntes								68.176.500,00
1.1.0.0.00.0.0.00.00.	Impostos, Taxas e Contribuições de Melhoria							6.367.500,00	
1.1.1.0.00.0.0.00.00.	Impostos						6.102.500,00		
1.1.1.3.00.0.0.00.00.	Impostos sobre a Renda e Proventos de Qualquer					700.000,00			
1.1.1.3.03.0.0.00.00.	Imposto sobre a Renda - Retido na Fonte				700.000,00				
1.1.1.3.03.1.0.00.00.	Imposto sobre a Renda - Retido na Fonte -			600.000,00					
1.1.1.3.03.1.1.00.00.	Imposto sobre a Renda - Retido na Fonte -		600.000,00						
1.1.1.3.03.1.1.00.00.	Imposto sobre a Renda - Retido na Fonte -								
1.1.1.3.03.1.1.00.00.	Recursos Ordinários	000000							
1.1.1.3.03.1.1.00.00.	Receita de Impostos e Transferências-Educação	010000							
1.1.1.3.03.1.1.00.00.	Receita de Impostos e Transferências - Saúde	020000							
1.1.1.3.03.4.0.00.00.	Imposto sobre a Renda - Retido na Fonte -			100.000,00					
1.1.1.3.03.4.1.00.00.	Imposto sobre a Renda - Retido na Fonte -		100.000,00						
1.1.1.3.03.4.1.00.00.	Imposto sobre a Renda - Retido na Fonte -		100.000,00						
1.1.1.3.03.4.1.00.00.	Imposto sobre a Renda - Retido na Fonte -								
1.1.1.3.03.4.1.00.00.	Recursos Ordinários	000000							
1.1.1.3.03.4.1.00.00.	Receita de Impostos e Transferências-Educação	010000							
1.1.1.3.03.4.1.00.00.	Receita de Impostos e Transferências - Saúde	020000							
1.1.1.8.00.0.0.00.00.	Impostos Especificos de Estados/DF Municipios					5.402.500,00			
1.1.1.8.01.0.0.00.00.	Impostos sobre o Patrimônio para				190.000,00				
1.1.1.8.01.1.0.00.00.	Imposto sobre a Propriedade Predial e Territorial			173.000,00					
1.1.1.8.01.1.1.00.00.	Imposto s/ a Propriedade Predial e Territorial		100.000,00						
1.1.1.8.01.1.1.00.00.	Recursos Ordinários	000000							
1.1.1.8.01.1.1.00.00.	Receita de Impostos e Transferências-Educação	010000							
1.1.1.8.01.1.1.00.00.	Receita de Impostos e Transferências - Saúde	020000							
1.1.1.8.01.1.2.00.00.	Imposto s/ a Propriedade Predial e Territorial		10.000,00						



PREFEITURA MUNICIPAL DE BURITIRAMA
AVENIDA BURITI, 369
CENTRO
BURITIRAMA - BA
C.N.P.J.: 13.234.000/0001-06

Anexo II, da Lei Nº 4.320/64 - Orçamento 2020
Demonstrativo da Receita Segundo sua Natureza e Fonte de Recurso

Valores expressos em R\$ (1,00)

Código	Descrição	Fonte	Optativo	SubAlinea	Alinea	Rubrica	Espécie	Origem	Categoria
1.1.1.8.01.1.2.00.00.	Recursos Ordinários	000000							
1.1.1.8.01.1.2.00.00.	Receita de Impostos e Transferências-Educação	010000							
1.1.1.8.01.1.2.00.00.	Receita de Impostos e Transferências - Saúde	020000							
1.1.1.8.01.1.3.00.00.	Imposto s/ a Propriedade Predial e Territorial		60.000,00						
1.1.1.8.01.1.3.00.00.	Recursos Ordinários	000000							
1.1.1.8.01.1.3.00.00.	Receita de Impostos e Transferências-Educação	010000							
1.1.1.8.01.1.3.00.00.	Receita de Impostos e Transferências - Saúde	020000							
1.1.1.8.01.1.4.00.00.	Imposto s/ a Propriedade Predial e Territorial		3.000,00						
1.1.1.8.01.1.4.00.00.	Recursos Ordinários	000000							
1.1.1.8.01.1.4.00.00.	Receita de Impostos e Transferências-Educação	010000							
1.1.1.8.01.1.4.00.00.	Receita de Impostos e Transferências - Saúde	020000							
1.1.1.8.01.4.0.00.00.	Imposto sobre Transmissão Inter Vivos de Bens			17.000,00					
1.1.1.8.01.4.1.00.00.	Imposto s/ Trans. Inter Vivos de Bens Imóveis e		10.000,00						
1.1.1.8.01.4.1.00.00.	Recursos Ordinários	000000							
1.1.1.8.01.4.1.00.00.	Receita de Impostos e Transferências-Educação	010000							
1.1.1.8.01.4.1.00.00.	Receita de Impostos e Transferências - Saúde	020000							
1.1.1.8.01.4.2.00.00.	Imposto s/ Trans. Inter Vivos de Bens Imóveis e		1.000,00						
1.1.1.8.01.4.2.00.00.	Recursos Ordinários	000000							
1.1.1.8.01.4.2.00.00.	Receita de Impostos e Transferências-Educação	010000							
1.1.1.8.01.4.2.00.00.	Receita de Impostos e Transferências - Saúde	020000							
1.1.1.8.01.4.3.00.00.	Imposto s/ Trans. Inter Vivos de Bens Imóveis e		5.000,00						
1.1.1.8.01.4.3.00.00.	Recursos Ordinários	000000							
1.1.1.8.01.4.3.00.00.	Receita de Impostos e Transferências-Educação	010000							
1.1.1.8.01.4.3.00.00.	Receita de Impostos e Transferências - Saúde	020000							
1.1.1.8.01.4.4.00.00.	Imposto s/ Trans. Inter Vivos de Bens Imóveis e		1.000,00						
1.1.1.8.01.4.4.00.00.	Recursos Ordinários	000000							
1.1.1.8.01.4.4.00.00.	Receita de Impostos e Transferências-Educação	010000							
1.1.1.8.01.4.4.00.00.	Receita de Impostos e Transferências - Saúde	020000							
1.1.1.8.02.0.0.00.00.	Impostos sobre a Produção, circulação de				5.212.500,00				



PREFEITURA MUNICIPAL DE BURITIRAMA
AVENIDA BURITI, 369
CENTRO
BURITIRAMA - BA
C.N.P.J.: 13.234.000/0001-06

Anexo II, da Lei Nº 4.320/64 - Orçamento 2020
Demonstrativo da Receita Segundo sua Natureza e Fonte de Recurso

Valores expressos em R\$ (1,00)

Código	Descrição	Fonte	Optativo	SubAlinea	Alinea	Rubrica	Espécie	Origem	Categoria
1.1.1.8.02.3.0.00.00.	Imposto sobre Serviços de Qualquer Natureza			5.212.500,00					
1.1.1.8.02.3.1.00.00.	Imposto sobre Serviços de Qualquer Natureza -		4.650.000,00						
1.1.1.8.02.3.1.00.00.	Imposto sobre Serviços de Qualquer								
1.1.1.8.02.3.1.00.00.	Recursos Ordinários	000000							
1.1.1.8.02.3.1.00.00.	Receita de Impostos e Transferências-Educação	010000							
1.1.1.8.02.3.1.00.00.	Receita de Impostos e Transferências - Saúde	020000							
1.1.1.8.02.3.2.00.00.	Imposto sobre Serviços de Qualquer Natureza -		400.000,00						
1.1.1.8.02.3.2.00.00.	Imposto sobre Serviços de Qualquer								
1.1.1.8.02.3.2.00.00.	Recursos Ordinários	000000							
1.1.1.8.02.3.2.00.00.	Receita de Impostos e Transferências-Educação	010000							
1.1.1.8.02.3.2.00.00.	Receita de Impostos e Transferências - Saúde	020000							
1.1.1.8.02.3.3.00.00.	Imposto sobre Serviços de Qualquer Natureza -		150.000,00						
1.1.1.8.02.3.3.00.00.	Imposto sobre Serviços de Qualquer								
1.1.1.8.02.3.3.00.00.	Recursos Ordinários	000000							
1.1.1.8.02.3.3.00.00.	Receita de Impostos e Transferências-Educação	010000							
1.1.1.8.02.3.3.00.00.	Receita de Impostos e Transferências - Saúde	020000							
1.1.1.8.02.3.4.00.00.	Imposto sobre Serviços de Qualquer Natureza -		12.500,00						
1.1.1.8.02.3.4.00.00.	Imposto sobre Serviços de Qualquer								
1.1.1.8.02.3.4.00.00.	Recursos Ordinários	000000							
1.1.1.8.02.3.4.00.00.	Receita de Impostos e Transferências-Educação	010000							
1.1.1.8.02.3.4.00.00.	Receita de Impostos e Transferências - Saúde	020000							
1.1.2.0.00.0.0.00.00.	Taxas						265.000,00		
1.1.2.1.00.0.0.00.00.	Taxas pelo Exercício do Poder de Polícia					146.000,00			
1.1.2.1.01.0.0.00.00.	Taxas de Inspeção, Controle e Fiscalização				146.000,00				
1.1.2.1.01.1.0.00.00.	Taxas de Inspeção, Controle e Fiscalização			146.000,00					
1.1.2.1.01.1.1.00.00.	Taxas de Inspeção, Controle e Fiscalização -		130.000,00						
1.1.2.8.01.9.1.00.00.	Taxa de Licença para Func. de Estab. Com.								
1.1.2.8.01.9.1.00.00.	Recursos Ordinários	000000							



PREFEITURA MUNICIPAL DE BURITIRAMA
AVENIDA BURITI, 369
CENTRO
BURITIRAMA - BA
C.N.P.J.: 13.234.000/0001-06

Anexo II, da Lei Nº 4.320/64 - Orçamento 2020
Demonstrativo da Receita Segundo sua Natureza e Fonte de Recurso

Valores expressos em R\$ (1,00)

Código	Descrição	Fonte	Optativo	SubAlinea	Alinea	Rubrica	Espécie	Origem	Categoria
1.1.2.8.01.9.1.00.00.	Taxa de Publicidade Comercial								
1.1.2.8.01.9.1.00.00.	Recursos Ordinários	000000							
1.1.2.8.01.9.1.00.00.	Taxa de Licença para Execução de Obras								
1.1.2.8.01.9.1.00.00.	Recursos Ordinários	000000							
1.1.2.8.01.9.1.00.00.	Taxa Autorização de Funcionamento de								
1.1.2.8.01.9.1.00.00.	Recursos Ordinários	000000							
1.1.2.8.01.9.1.00.00.	Taxa de Utilização de Área Pública - Feiras,								
1.1.2.8.01.9.1.00.00.	Recursos Ordinários	000000							
1.1.2.8.01.9.1.00.00.	Outras Taxas de Inspeção, Controle e								
1.1.2.8.01.9.1.00.00.	Recursos Ordinários	000000							
1.1.2.1.01.1.2.00.00.	Taxas de Inspeção, Controle e Fiscalização -		5.000,00						
1.1.2.8.01.9.2.00.00.	Taxa de Licença para Func. de Estab. Com.								
1.1.2.8.01.9.2.00.00.	Recursos Ordinários	000000							
1.1.2.1.01.1.3.00.00.	Taxas de Inspeção, Controle e Fiscalização -		10.000,00						
1.1.2.8.01.9.3.00.00.	Taxa de Licença para Func. de Estab. Com.								
1.1.2.8.01.9.3.00.00.	Recursos Ordinários	000000							
1.1.2.1.01.1.4.00.00.	Taxas de Inspeção, Controle e Fiscalização -		1.000,00						
1.1.2.8.01.9.4.00.00.	Taxa de Licença para Func. de Estab. Com.								
1.1.2.8.01.9.4.00.00.	Recursos Ordinários	000000							
1.1.2.2.00.0.0.00.00.	Taxas pela Prestação de Serviços					20.000,00			
1.1.2.2.01.0.0.00.00.	Taxas pela Prestação de Serviços				20.000,00				
1.1.2.2.01.1.0.00.00.	Taxas pela Prestação de Serviços			20.000,00					
1.1.2.2.01.1.1.00.00.	Taxas pela Prestação de Serviços - Principal		20.000,00						
1.1.2.2.01.1.1.00.00.	Taxas de Serviços Cadastrais								
1.1.2.2.01.1.1.00.00.	Recursos Ordinários	000000							
1.1.2.2.01.1.1.00.00.	Taxas de Cemitérios								
1.1.2.2.01.1.1.00.00.	Recursos Ordinários	000000							
1.1.2.2.01.1.1.00.00.	Taxa de Limpeza Pública								

Página 4 de 17



PREFEITURA MUNICIPAL DE BURITIRAMA

AVENIDA BURITI, 369
CENTRO
BURITIRAMA - BA
C.N.P.J.: 13.234.000/0001-06

**Anexo II, da Lei Nº 4.320/64 - Orçamento 2020
Demonstrativo da Receita Segundo sua Natureza e Fonte de Recurso**

Valores expressos em R\$ (1,00)

Código	Descrição	Fonte	Optativo	SubAlinea	Alinea	Rubrica	Espécie	Origem	Categoria
1.1.2.2.01.1.1.00.00.	Recursos Ordinários	000000							
1.1.2.2.01.1.1.00.00.	Outras Taxas pela Prestação de Serviço								
1.1.2.2.01.1.1.00.00.	Recursos Ordinários	000000							
1.1.2.8.01.1.1.00.00.	Taxa de Fiscalização de Vigilância Sanitária -		75.000,00						
1.1.2.8.01.1.1.00.00.	Recursos Ordinários	000000							
1.1.2.8.01.1.2.00.00.	Taxa de Fiscalização de Vigilância Sanitária -		7.500,00						
1.1.2.8.01.1.2.00.00.	Recursos Ordinários	000000							
1.1.2.8.01.1.3.00.00.	Taxa de Fiscalização de Vigilância Sanitária -		15.000,00						
1.1.2.8.01.1.3.00.00.	Recursos Ordinários	000000							
1.1.2.8.01.1.4.00.00.	Taxa de Fiscalização de Vigilância Sanitária -		1.500,00						
1.1.2.8.01.1.4.00.00.	Recursos Ordinários	000000							
1.2.0.0.00.0.0.00.00.	Contribuições							50.000,00	
1.2.4.0.00.0.0.00.00.	Contribuição para o Custeio do Serviço de Iluminação						50.000,00		
1.2.4.0.00.1.0.00.00.	Contribuição para o Custeio do Serviço de			50.000,00					
1.2.4.0.00.1.1.00.00.	Contribuição para o Custeio do Serviço de		50.000,00						
1.2.4.0.00.1.1.00.00.	Recursos Ordinários	000000							
1.3.0.0.00.0.0.00.00.	Receita Patrimonial							285.000,00	
1.3.2.0.00.0.0.00.00.	Valores Mobiliários						280.000,00		
1.3.2.1.00.0.0.00.00.	Juros e Correções Monetárias					280.000,00			
1.3.2.1.00.1.0.00.00.	Remuneração de Depósitos Bancários			280.000,00					
1.3.2.1.00.1.1.00.00.	Remuneração de Depósitos Bancários -		280.000,00						
1.3.2.1.00.1.1.01.01.	Remuneração de Depósitos Bancários NÃO								
1.3.2.1.00.1.1.01.01.	Remuneração de Depósitos Bancários NÃO								
1.3.2.1.00.1.1.01.01.	Recursos Ordinários	000000							
1.3.2.1.00.1.1.01.01.	Receita de Impostos e	010000							
1.3.2.1.00.1.1.01.01.	Receita de Impostos e Transferências - Saúde	020000							
1.3.2.1.00.1.1.01.02.	Remuneração de Depósitos Bancários								
1.3.2.1.00.1.1.01.02.	Remuneração de Depósitos Bancários								



PREFEITURA MUNICIPAL DE BURITIRAMA
AVENIDA BURITI, 369
CENTRO
BURITIRAMA - BA
C.N.P.J.: 13.234.000/0001-06

Anexo II, da Lei Nº 4.320/64 - Orçamento 2020
Demonstrativo da Receita Segundo sua Natureza e Fonte de Recurso

Valores expressos em R\$ (1,00)

Código	Descrição	Fonte	Optativo	SubAlinea	Alinea	Rubrica	Espécie	Origem	Categoria
1.3.2.1.00.1.1.01.02.	Receita de Impostos e	010000							
1.3.2.1.00.1.1.01.03.	Remuneração de Depósitos Bancários								
1.3.2.1.00.1.1.01.03.	Remuneração de Depósitos Bancários								
1.3.2.1.00.1.1.01.03.	Receita de Impostos e Transferências - Saúde	020000							
1.3.2.1.00.1.1.01.04.	Remuneração de Depósitos Bancários QSE								
1.3.2.1.00.1.1.01.04.	Remuneração de Depósitos Bancários QSE								
1.3.2.1.00.1.1.01.04.	Contribuição ao Programa - Salário Educação	040000							
1.3.2.1.00.1.1.01.05.	Remuneração de Depósitos Bancários FCBA								
1.3.2.1.00.1.1.01.05.	Remuneração de Depósitos Bancários								
1.3.2.1.00.1.1.01.05.	FCBA - Fundo de Cultura da Bahia	100000							
1.3.2.1.00.1.1.01.06.	Remuneração de Depósitos Bancários								
1.3.2.1.00.1.1.01.06.	Remuneração de Depósitos Bancários								
1.3.2.1.00.1.1.01.06.	Transferência de Recursos Sistema Único	140000							
1.3.2.1.00.1.1.01.07.	Remuneração de Depósitos Bancários FNDE								
1.3.2.1.00.1.1.01.07.	Remuneração de Depósitos Bancários								
1.3.2.1.00.1.1.01.07.	Transferência de Recursos - FNDE	150000							
1.3.2.1.00.1.1.01.08.	Remuneração de Depósitos Bancários CIDE								
1.3.2.1.00.1.1.01.08.	Remuneração de Depósitos Bancários CIDE								
1.3.2.1.00.1.1.01.08.	Contribuição Intervenção Domínio Econômico -	160000							
1.3.2.1.00.1.1.01.09.	Remuneração de Depósitos Bancários								
1.3.2.1.00.1.1.01.09.	Remuneração de Depósitos Bancários								
1.3.2.1.00.1.1.01.09.	Transferências FUNDEB(Aplicação na	180000							
1.3.2.1.00.1.1.01.10.	Remuneração de Depósitos Bancários								
1.3.2.1.00.1.1.01.10.	Remuneração de Depósitos Bancários								
1.3.2.1.00.1.1.01.10.	Transferências de Convênios - Educação	220000							
1.3.2.1.00.1.1.01.11.	Remuneração de Depósitos Bancários								
1.3.2.1.00.1.1.01.11.	Remuneração de Depósitos Bancários								
1.3.2.1.00.1.1.01.11.	Transferências de Convênios - Saúde	230000							



PREFEITURA MUNICIPAL DE BURITIRAMA
AVENIDA BURITI, 369
CENTRO
BURITIRAMA - BA
C.N.P.J.: 13.234.000/0001-06

Anexo II, da Lei Nº 4.320/64 - Orçamento 2020
Demonstrativo da Receita Segundo sua Natureza e Fonte de Recurso

Valores expressos em R\$ (1,00)

Código	Descrição	Fonte	Optativo	SubAlinea	Alinea	Rubrica	Espécie	Origem	Categoria
1.3.2.1.00.1.1.01.12.	Remuneração de Depósitos Bancários								
1.3.2.1.00.1.1.01.12.	Remuneração de Depósitos Bancários								
1.3.2.1.00.1.1.01.12.	Transferências de Convenios - Outros	240000							
1.3.2.1.00.1.1.01.13.	Remuneração de Depósitos Bancários FEAS								
1.3.2.1.00.1.1.01.13.	Remuneração de Depósitos Bancários								
1.3.2.1.00.1.1.01.13.	FEAS - Fundo de Estadual de Assistência	280000							
1.3.2.1.00.1.1.01.14.	Remuneração de Depósitos Bancários FNAS								
1.3.2.1.00.1.1.01.14.	Remuneração de Depósitos Bancários								
1.3.2.1.00.1.1.01.14.	Transferências de Recursos do FNAS	290000							
1.3.2.1.00.1.1.01.15.	Remuneração de Depósitos Bancários FIES								
1.3.2.1.00.1.1.01.15.	Remuneração de Depósitos Bancários FIES								
1.3.2.1.00.1.1.01.15.	Transferências do Fundo de Investimento do	300000							
1.3.2.1.00.1.1.01.16.	Remuneração de Depósitos Bancários								
1.3.2.1.00.1.1.01.16.	Remuneração de Depósitos Bancários								
1.3.2.1.00.1.1.01.16.	Royalties/Fundo Especial do	420000							
1.3.2.1.00.1.1.01.17.	Remuneração de Depósitos Bancários SAAE								
1.3.2.1.00.1.1.01.17.	Remuneração de Depósitos Bancários								
1.3.2.1.00.1.1.01.17.	Rec Proprias Entidade Adm. Indireta	500000							
1.3.9.0.00.0.0.00.00.	Demais Receitas Patrimoniais						5.000,00		
1.3.9.0.00.1.0.00.00.	Demais Receitas Patrimoniais			5.000,00					
1.3.9.0.00.1.1.00.00.	Demais Receitas Patrimoniais - Principal		5.000,00						
1.3.9.0.00.1.1.00.00.	Diversas Receitas Patrimoniais								
1.3.9.0.00.1.1.00.00.	Recursos Ordinários	000000							
1.6.0.0.00.0.0.00.00.	Receita de Serviços							2.250.000,00	
1.6.1.0.00.0.0.00.00.	Serviços Administrativos e Comerciais Gerais						2.200.000,00		
1.6.1.0.01.0.0.00.00.	Serviços Administrativos e Comerciais Gerais				2.190.000,00				
1.6.1.0.01.1.0.00.00.	Serviços Administrativos e Comerciais Gerais			2.190.000,00					



PREFEITURA MUNICIPAL DE BURITIRAMA
AVENIDA BURITI, 369
CENTRO
BURITIRAMA - BA
C.N.P.J.: 13.234.000/0001-06

Anexo II, da Lei Nº 4.320/64 - Orçamento 2020
Demonstrativo da Receita Segundo sua Natureza e Fonte de Recurso

Valores expressos em R\$ (1,00)

Código	Descrição	Fonte	Optativo	SubAlinea	Alinea	Rubrica	Espécie	Origem	Categoria
1.6.1.0.01.1.1.00.00.	Serviços Administrativos e Comerciais Gerais -		1.960.000,00						
1.6.1.0.01.1.1.00.00.	Serv. de Reparação, Manut. e Instalação -								
1.6.1.0.01.1.1.00.00.	Rec Proprias Entidade Adm. Indireta	500000							
1.6.1.0.01.1.1.00.00.	Serv. de Captação, Adução, Tratamento,								
1.6.1.0.01.1.1.00.00.	Rec Proprias Entidade Adm. Indireta	500000							
1.6.1.0.01.1.1.00.00.	Serv. de Religamento de Água - SAAE								
1.6.1.0.01.1.1.00.00.	Rec Proprias Entidade Adm. Indireta	500000							
1.6.1.0.01.1.1.00.00.	Serviços de Desligamento de Água- SAAE								
1.6.1.0.01.1.1.00.00.	Rec Proprias Entidade Adm. Indireta	500000							
1.6.1.0.01.1.1.00.00.	Outros Serviços Administrativos - SAAE								
1.6.1.0.01.1.1.00.00.	Rec Proprias Entidade Adm. Indireta	500000							
1.6.1.0.01.1.2.00.00.	Serviços Administrativos e Comerciais Gerais -		10.000,00						
1.6.1.0.01.1.2.00.00.	Serv. de Captação, Adução, Tratamento,								
1.6.1.0.01.1.2.00.00.	Rec Proprias Entidade Adm. Indireta	500000							
1.6.1.0.01.1.3.00.00.	Serviços Administrativos e Comerciais Gerais -		200.000,00						
1.6.1.0.01.1.3.00.00.	Serv. de Captação, Adução, Tratamento,								
1.6.1.0.01.1.3.00.00.	Rec Proprias Entidade Adm. Indireta	500000							
1.6.1.0.01.1.4.00.00.	Serviços Administrativos e Comerciais Gerais -		20.000,00						
1.6.1.0.01.1.4.00.00.	Serv. de Captação, Adução, Tratamento,								
1.6.1.0.01.1.4.00.00.	Rec Proprias Entidade Adm. Indireta	500000							
1.6.1.0.03.0.0.00.00.	Serviços de Registro, Certificação e Fiscalização				10.000,00				
1.6.1.0.03.1.0.00.00.	Serviços de Registro, Certificação e Fiscalização			10.000,00					
1.6.1.0.03.1.1.00.00.	Serviços de Registro, Certificação e		10.000,00						
1.6.1.0.03.1.1.00.00.	Serviço de Expediente e Alteração do								
1.6.1.0.03.1.1.00.00.	Rec Proprias Entidade Adm. Indireta	500000							
1.6.9.0.00.0.0.00.00.	Outros Serviços						50.000,00		
1.6.9.0.99.0.0.00.00.	Outros Serviços				50.000,00				



PREFEITURA MUNICIPAL DE BURITIRAMA

AVENIDA BURITI, 369
CENTRO
BURITIRAMA - BA
C.N.P.J.: 13.234.000/0001-06

**Anexo II, da Lei Nº 4.320/64 - Orçamento 2020
Demonstrativo da Receita Segundo sua Natureza e Fonte de Recurso**

Valores expressos em R\$ (1,00)

Código	Descrição	Fonte	Optativo	SubAlinea	Alinea	Rubrica	Espécie	Origem	Categoria
1.6.9.0.99.1.0.00.00.	Outros Serviços			50.000,00					
1.6.9.0.99.1.1.00.00.	Outros Serviços - Principal		50.000,00						
1.6.9.0.99.1.1.00.00.	Outros Serviços - SAAE								
1.6.9.0.99.1.1.00.00.	Rec Próprias Entidade Adm. Indireta	500000							
1.7.0.0.00.0.0.00.00.	Transferências Correntes							59.149.000,00	
1.7.1.0.00.0.0.00.00.	Transferências da União e de suas Entidades						35.360.000,00		
1.7.1.8.00.0.0.00.00.	Transferências da União - Especifica E/M					35.360.000,00			
1.7.1.8.01.0.0.00.00.	Participação na Receita da União				22.050.000,00				
1.7.1.8.01.2.0.00.00.	Cota-Parte do Fundo de Participação dos			19.000.000,00					
1.7.1.8.01.2.1.00.00.	Cota-Parte do Fundo de Participação dos		19.000.000,00						
1.7.1.8.01.2.1.00.00.	Cota-Parte do FPM - Cota Mensal - Principal								
1.7.1.8.01.2.1.00.00.	Recursos Ordinários	000000							
1.7.1.8.01.2.1.00.00.	Receita de Impostos e Transferências-Educação	010000							
1.7.1.8.01.2.1.00.00.	Receita de Impostos e Transferências - Saúde	020000							
1.7.1.8.01.3.0.00.00.	Cota-Parte do Fundo de Participação do			1.500.000,00					
1.7.1.8.01.3.1.00.00.	Cota-Parte do Fundo de Participação do		1.500.000,00						
1.7.1.8.01.3.1.00.00.	Cota-Parte do FPM - 1% Cota Entregue no								
1.7.1.8.01.3.1.00.00.	Recursos Ordinários	000000							
1.7.1.8.01.3.1.00.00.	Receita de Impostos e Transferências-Educação	010000							
1.7.1.8.01.3.1.00.00.	Receita de Impostos e Transferências - Saúde	020000							
1.7.1.8.01.4.0.00.00.	Cota-Parte do Fundo de Participação dos			1.500.000,00					
1.7.1.8.01.4.1.00.00.	Cota-Parte do Fundo de Participação dos		1.500.000,00						
1.7.1.8.01.4.1.00.00.	Cota-Parte do FPM - 1% Cota Entregue no								
1.7.1.8.01.4.1.00.00.	Recursos Ordinários	000000							
1.7.1.8.01.4.1.00.00.	Receita de Impostos e Transferências-Educação	010000							
1.7.1.8.01.4.1.00.00.	Receita de Impostos e Transferências - Saúde	020000							
1.7.1.8.01.5.0.00.00.	Cota-Parte do Imposto Sobre a Propriedade			50.000,00					
1.7.1.8.01.5.1.00.00.	Cota-Parte do Imposto Sobre a Propriedade		50.000,00						



PREFEITURA MUNICIPAL DE BURITIRAMA
AVENIDA BURITI, 369
CENTRO
BURITIRAMA - BA
C.N.P.J.: 13.234.000/0001-06

**Anexo II, da Lei Nº 4.320/64 - Orçamento 2020
Demonstrativo da Receita Segundo sua Natureza e Fonte de Recurso**

Valores expressos em R\$ (1,00)

Código	Descrição	Fonte	Optativo	SubAlinea	Alinea	Rubrica	Espécie	Origem	Categoria
1.7.1.8.01.5.1.00.00.	Cota-Parte do ITR - Principal								
1.7.1.8.01.5.1.00.00.	Recursos Ordinários	000000							
1.7.1.8.01.5.1.00.00.	Receita de Impostos e Transferências-Educação	010000							
1.7.1.8.01.5.1.00.00.	Receita de Impostos e Transferências - Saúde	020000							
1.7.1.8.02.0.0.00.00.	Transferência da Compensação Financeira pela				300.000,00				
1.7.1.8.02.6.0.00.00.	Cota-Parte do Fundo Especial do Petróleo - FEP			300.000,00					
1.7.1.8.02.6.1.00.00.	Cota-Parte do Fundo Especial do Petróleo - FEP		300.000,00						
1.7.1.8.02.6.1.00.00.	Cota-Parte do Fundo Especial do Petróleo -								
1.7.1.8.02.6.1.00.00.	Royalties/Fundo Especial do	420000							
1.7.1.8.03.0.0.00.00.	Transferência de Recursos do Sistema Único de				3.605.000,00				
1.7.1.8.03.1.0.00.00.	Transferência de Recursos do SUS - Atenção			2.000.000,00					
1.7.1.8.03.1.0.00.00.	Piso da Atenção Básica Fixo - PAB FIXO								
1.7.1.8.03.1.0.00.00.	Transferência de Recursos Sistema Único	140000							
1.7.1.8.03.1.0.00.00.	Piso da Atenção Básica Variável - PAB								
1.7.1.8.03.1.0.00.00.	Transferência de Recursos Sistema Único	140000							
1.7.1.8.03.1.0.00.00.	Programa Agente Comunitário de Saúde -								
1.7.1.8.03.1.0.00.00.	Transferência de Recursos Sistema Único	140000							
1.7.1.8.03.2.0.00.00.	Transferência de Recursos do SUS - Atenção de			300.000,00					
1.7.1.8.03.2.0.00.00.	Serviços de Atendimento Móvel as								
1.7.1.8.03.2.0.00.00.	Transferência de Recursos Sistema Único	140000							
1.7.1.8.03.3.0.00.00.	Transferência de Recursos do SUS - Vigilância			450.000,00					
1.7.1.8.03.3.0.00.00.	Assistência Financeira Complementar aos								
1.7.1.8.03.3.0.00.00.	Transferência de Recursos Sistema Único	140000							
1.7.1.8.03.3.0.00.00.	Assistência Financeira Complementar aos								
1.7.1.8.03.3.0.00.00.	Transferência de Recursos Sistema Único	140000							
1.7.1.8.03.3.0.00.00.	Assistência Financeira Complementar aos								
1.7.1.8.03.3.0.00.00.	Transferência de Recursos Sistema Único	140000							
1.7.1.8.03.4.0.00.00.	Transferência de Recursos do SUS - Assistência			200.000,00					



PREFEITURA MUNICIPAL DE BURITIRAMA
AVENIDA BURITI, 369
CENTRO
BURITIRAMA - BA
C.N.P.J.: 13.234.000/0001-06

Anexo II, da Lei Nº 4.320/64 - Orçamento 2020
Demonstrativo da Receita Segundo sua Natureza e Fonte de Recurso

Valores expressos em R\$ (1,00)

Código	Descrição	Fonte	Optativo	SubAlinea	Alinea	Rubrica	Espécie	Origem	Categoria
1.7.1.8.03.4.0.00.00.	Promoção da Assistência Farmacêutica e								
1.7.1.8.03.4.0.00.00.	Transferência de Recursos Sistema Único	140000							
1.7.1.8.03.5.0.00.00.	Transferência de Recursos do SUS - Gestão do			300.000,00					
1.7.1.8.03.5.0.00.00.	Qualificação da Gestão do SUS								
1.7.1.8.03.5.0.00.00.	Transferência de Recursos Sistema Único	140000							
1.7.1.8.03.9.0.00.00.	Transferência de Recursos do SUS - Outros			355.000,00					
1.7.1.8.03.9.0.00.00.	Outros Programas Financiados por								
1.7.1.8.03.9.0.00.00.	Transferência de Recursos Sistema Único	140000							
1.7.1.8.05.0.0.00.00.	Transferências de Recursos do Fundo Nacional do				2.190.000,00				
1.7.1.8.05.1.0.00.00.	Transferências do Salário-Educação			800.000,00					
1.7.1.8.05.1.1.00.00.	Transferências do Salário-Educação - Principal		800.000,00						
1.7.1.8.05.1.1.00.00.	Transferência do Salário Educação - QSE								
1.7.1.8.05.1.1.00.00.	Contribuição ao Programa - Salário Educação	040000							
1.7.1.8.05.2.0.00.00.	Transferências Diretas do FNDE referentes ao			50.000,00					
1.7.1.8.05.2.1.00.00.	Transferências Diretas do FNDE referentes ao		50.000,00						
1.7.1.8.05.2.1.00.00.	Transferencia Diretas do FNDE referentes								
1.7.1.8.05.2.1.00.00.	Transferência de Recursos - FNDE	150000							
1.7.1.8.05.3.0.00.00.	Transferências Diretas do FNDE referentes ao			400.000,00					
1.7.1.8.05.3.1.00.00.	Transferências Diretas do FNDE referentes ao		400.000,00						
1.7.1.8.05.3.1.00.00.	Transferências Diretas do FNDE referentes								
1.7.1.8.05.3.1.00.00.	Transferência de Recursos - FNDE	150000							
1.7.1.8.05.4.0.00.00.	Transferências Diretas do FNDE referentes ao			500.000,00					
1.7.1.8.05.4.1.00.00.	Transferências Diretas do FNDE referentes ao		500.000,00						
1.7.1.8.05.4.1.00.00.	Transferências Diretas do FNDE referentes								
1.7.1.8.05.4.1.00.00.	Transferência de Recursos - FNDE	150000							
1.7.1.8.05.9.0.00.00.	Outras Transferências Diretas do Fundo Nacional			440.000,00					
1.7.1.8.05.9.1.00.00.	Outras Transferências Diretas do Fundo		440.000,00						



PREFEITURA MUNICIPAL DE BURITIRAMA
AVENIDA BURITI, 369
CENTRO
BURITIRAMA - BA
C.N.P.J.: 13.234.000/0001-06

Anexo II, da Lei Nº 4.320/64 - Orçamento 2020
Demonstrativo da Receita Segundo sua Natureza e Fonte de Recurso

Valores expressos em R\$ (1,00)

Código	Descrição	Fonte	Optativo	SubAlinea	Alinea	Rubrica	Espécie	Origem	Categoria
1.7.1.8.05.9.1.00.00.	Outras Transferências Diretas do Fundo								
1.7.1.8.05.9.1.00.00.	Transferência de Recursos - FNDE	150000							
1.7.1.8.06.0.0.00.00.	Transferência Financeira do ICMS - Desoneração -				50.000,00				
1.7.1.8.06.1.0.00.00.	Transferência Financeira do ICMS - Desoneração			50.000,00					
1.7.1.8.06.1.1.00.00.	Transferência Financeira do ICMS -		50.000,00						
1.7.1.8.06.1.1.00.00.	Transferência Financeira do ICMS -								
1.7.1.8.06.1.1.00.00.	Recursos Ordinários	000000							
1.7.1.8.06.1.1.00.00.	Receita de Impostos e Transferências-Educação	010000							
1.7.1.8.06.1.1.00.00.	Receita de Impostos e Transferências - Saúde	020000							
1.7.1.8.09.1.1.00.00.	Transferência de Recursos da Complementação		6.000.000,00						
1.7.1.8.09.1.1.00.00.	Transferências FUNDEB(Aplicação na	180000							
1.7.1.8.12.0.0.00.00.	Transferências de Recursos do Fundo Nacional de				965.000,00				
1.7.1.8.12.1.0.00.00.	Transferências de Recursos do Fundo Nacional			965.000,00					
1.7.1.8.12.1.0.01.00.	Transferências de Recursos do Fundo		965.000,00						
1.7.1.8.12.1.0.01.01.	Transferências de Recursos do Fundo								
1.7.1.8.12.1.0.01.01.	Transferências de Recursos do FNAS	290000							
1.7.1.8.99.0.0.00.00.	Outras Transferências da União				200.000,00				
1.7.1.8.99.1.0.00.00.	Outras Transferências da União			200.000,00					
1.7.1.8.99.1.1.00.00.	Outras Transferências da União - Principal		200.000,00						
1.7.1.8.99.1.1.00.00.	Outras Transferências da União - Principal								
1.7.1.8.99.1.1.00.00.	Recursos Ordinários	000000							
1.7.2.0.00.0.0.00.00.	Transferências dos Estados e do Distrito Federal e de						7.189.000,00		
1.7.2.8.00.0.0.00.00.	Transferências dos Estados - Especifica E/M					7.189.000,00			
1.7.2.8.01.0.0.00.00.	Participação na Receita dos Estados				6.285.000,00				
1.7.2.8.01.1.0.00.00.	Cota-Parte do ICMS			6.000.000,00					
1.7.2.8.01.1.1.00.00.	Cota-Parte do ICMS - Principal		6.000.000,00						



PREFEITURA MUNICIPAL DE BURITIRAMA
AVENIDA BURITI, 369
CENTRO
BURITIRAMA - BA
C.N.P.J.: 13.234.000/0001-06

Anexo II, da Lei Nº 4.320/64 - Orçamento 2020
Demonstrativo da Receita Segundo sua Natureza e Fonte de Recurso

Valores expressos em R\$ (1,00)

Código	Descrição	Fonte	Optativo	SubAlinea	Alinea	Rubrica	Espécie	Origem	Categoria
1.7.2.8.01.1.1.00.00.	Recursos Ordinários	000000							
1.7.2.8.01.1.1.00.00.	Receita de Impostos e Transferências-Educação	010000							
1.7.2.8.01.1.1.00.00.	Receita de Impostos e Transferências - Saúde	020000							
1.7.2.8.01.2.0.00.00.	Cota-Parte do IPVA			150.000,00					
1.7.2.8.01.2.1.00.00.	Cota-Parte do IPVA - Principal		150.000,00						
1.7.2.8.01.2.1.00.00.	Recursos Ordinários	000000							
1.7.2.8.01.2.1.00.00.	Receita de Impostos e Transferências-Educação	010000							
1.7.2.8.01.2.1.00.00.	Receita de Impostos e Transferências - Saúde	020000							
1.7.2.8.01.3.0.00.00.	Cota-Parte do IPI - Municípios			100.000,00					
1.7.2.8.01.3.1.00.00.	Cota-Parte do IPI - Municípios - Principal		100.000,00						
1.7.2.8.01.3.1.00.00.	Recursos Ordinários	000000							
1.7.2.8.01.3.1.00.00.	Receita de Impostos e Transferências-Educação	010000							
1.7.2.8.01.3.1.00.00.	Receita de Impostos e Transferências - Saúde	020000							
1.7.2.8.01.4.0.00.00.	Cota-Parte da Contribuição de Intervenção no			35.000,00					
1.7.2.8.01.4.1.00.00.	Cota-Parte da Contribuição de Intervenção no		35.000,00						
1.7.2.8.01.4.1.00.00.	Contribuição Intervenção Domínio Econômico -	160000							
1.7.2.8.03.0.0.00.00.	Transferência de Recursos do Estado para				600.000,00				
1.7.2.8.03.1.0.00.00.	Transferência de Recursos do Estado para			600.000,00					
1.7.2.8.03.1.1.00.00.	Transferência de Recursos do Estado para								
1.7.2.8.03.1.1.00.00.	Transferência de Recursos Sistema Único	140000							
1.7.2.8.07.0.0.00.00.	Transferências de Estado destinadas à Assistência				65.000,00				
1.7.2.8.07.1.0.00.00.	Transferências de Estado destinadas à			65.000,00					
1.7.2.8.07.1.1.00.00.	Transferências de Estado destinadas à		65.000,00						
1.7.2.8.07.1.1.00.00.	FEAS - Fundo de Estadual de Assistência Social	280000							
1.7.2.8.99.0.0.00.00.	Outras Transferências dos Estados				239.000,00				
1.7.2.8.99.1.0.00.00.	Outras Transferências dos Estados			239.000,00					
1.7.2.8.99.1.1.00.00.	Outras Transferências dos Estados - Principal		239.000,00						



PREFEITURA MUNICIPAL DE BURITIRAMA
AVENIDA BURITI, 369
CENTRO
BURITIRAMA - BA
C.N.P.J.: 13.234.000/0001-06

Anexo II, da Lei Nº 4.320/64 - Orçamento 2020
Demonstrativo da Receita Segundo sua Natureza e Fonte de Recurso

Valores expressos em R\$ (1,00)

Código	Descrição	Fonte	Optativo	SubAlinea	Alinea	Rubrica	Espécie	Origem	Categoria
1.7.2.8.99.1.1.00.00.	Outras Transferências dos Estados -								
1.7.2.8.99.1.1.00.00.	Recursos Ordinários	000000							
1.7.5.0.00.0.0.00.00.	Transferências de Outras Instituições Públicas						16.600.000,00		
1.7.5.8.00.0.0.00.00.	Transferências de Outras Instituições Públicas -					16.600.000,00			
1.7.5.8.01.0.0.00.00.	Transferências de Recursos do Fundo de				16.600.000,00				
1.7.5.8.01.1.0.00.00.	Transferências de Recursos do Fundo de			16.600.000,00					
1.7.5.8.01.1.1.00.00.	Transferências FUNDEB(Aplicação na	180000							
1.9.0.0.00.0.0.00.00.	Outras Receitas Correntes							75.000,00	
1.9.1.0.00.0.0.00.00.	Multas Administrativas, Contratuais e Judiciais						20.000,00		
1.9.1.0.07.0.0.00.00.	Multas Aplicadas pelos Tribunais de Contas				20.000,00				
1.9.1.0.07.1.0.00.00.	Multas Aplicadas pelos Tribunais de Contas			20.000,00					
1.9.1.0.07.1.1.00.00.	Multas Aplicadas pelos Tribunais de Contas -		20.000,00						
1.9.1.0.07.1.1.00.00.	Recursos Ordinários	000000							
1.9.2.0.00.0.0.00.00.	Indenizações, Restituições e Ressarcimentos						35.000,00		
1.9.2.1.00.0.0.00.00.	Indenizações					25.000,00			
1.9.2.1.99.0.0.00.00.	Agrega recursos recebidos como ressarcimento				25.000,00				
1.9.2.1.99.1.0.00.00.	Outras Indenizações			25.000,00					
1.9.2.1.99.1.1.00.00.	Outras Indenizações - Principal		25.000,00						
1.9.2.1.99.1.1.00.00.	Recursos Ordinários	000000							
1.9.2.2.00.0.0.00.00.	Restituições					10.000,00			
1.9.2.2.99.0.0.00.00.	Outras Restituições				10.000,00				
1.9.2.2.99.1.0.00.00.	Outras Restituições			10.000,00					
1.9.2.2.99.1.1.00.00.	Outras Restituições - Principal		10.000,00						
1.9.2.2.99.1.1.01.00.	Outras Restituições - Principal								
1.9.2.2.99.1.1.01.00.	Recursos Ordinários	000000							
1.9.9.0.00.0.0.00.00.	Demais Receitas Correntes						20.000,00		



PREFEITURA MUNICIPAL DE BURITIRAMA
AVENIDA BURITI, 369
CENTRO
BURITIRAMA - BA
C.N.P.J.: 13.234.000/0001-06

Anexo II, da Lei Nº 4.320/64 - Orçamento 2020
Demonstrativo da Receita Segundo sua Natureza e Fonte de Recurso

Valores expressos em R\$ (1,00)

Código	Descrição	Fonte	Optativo	SubAlinea	Alinea	Rubrica	Espécie	Origem	Categoria
1.9.9.0.99.0.0.00.00.	Outras Receitas				20.000,00				
1.9.9.0.99.1.0.00.00.	Outras Receitas - Primárias			20.000,00					
1.9.9.0.99.1.1.00.00.	Outras Receitas - Primárias - Principal		20.000,00						
1.9.9.0.99.1.1.00.00.	Recursos Ordinários	000000							
2.0.0.0.00.0.0.00.00.	Receitas de Capital								3.245.000,00
2.1.0.0.00.0.0.00.00.	Operações de Crédito							100.000,00	
2.1.1.0.00.0.0.00.00.	Operações de Crédito - Mercado Interno						100.000,00		
2.1.1.1.00.0.0.00.00.	Títulos de Responsabilidade do Tesouro Nacional -					100.000,00			
2.1.1.1.00.1.0.00.00.	Títulos de Responsabilidade do Tesouro Nacional			100.000,00					
2.1.1.1.00.1.1.00.00.	Títulos de Responsabilidade do Tesouro		100.000,00						
2.1.1.1.00.1.1.00.00.	Operação de Crédito Interno	900000							
2.2.0.0.00.0.0.00.00.	Alienação de Bens							50.000,00	
2.2.1.0.00.0.0.00.00.	Alienação de Bens Móveis						50.000,00		
2.2.1.3.00.0.0.00.00.	Alienação de Bens Móveis e Semoventes					50.000,00			
2.2.1.3.00.1.0.00.00.	Alienação de Bens Móveis e Semoventes			50.000,00					
2.2.1.3.00.1.1.00.00.	Alienação de Bens Móveis e Semoventes -		50.000,00						
2.2.1.3.00.1.1.00.00.	Alienação de Bens Móveis - Principal								
2.2.1.3.00.1.1.00.00.	Alienação de Bens	920000							
2.4.0.0.00.0.0.00.00.	Transferências de Capital							3.095.000,00	
2.4.1.0.00.0.0.00.00.	Transferências da União e de suas Entidades						2.695.000,00		
2.4.1.8.00.0.0.00.00.	Transferências da União					2.695.000,00			
2.4.1.8.03.0.0.00.00.	Transferências de Recursos do Sistema Único de				625.000,00				
2.4.1.8.03.1.1.00.00.	Transferências de Recursos do Sistema								
2.4.1.8.03.1.1.00.00.	Transferências de Convênios - Saúde	230000							
2.4.1.8.05.0.0.00.00.	Transferências de Recursos Destinados a				970.000,00				
2.4.1.8.05.1.0.00.00.	Transferências de Recursos Destinados a			970.000,00					
2.4.1.8.05.1.1.00.00.	Transferências de Recursos Destinados a		970.000,00						



PREFEITURA MUNICIPAL DE BURITIRAMA
AVENIDA BURITI, 369
CENTRO
BURITIRAMA - BA
C.N.P.J.: 13.234.000/0001-06

**Anexo II, da Lei Nº 4.320/64 - Orçamento 2020
Demonstrativo da Receita Segundo sua Natureza e Fonte de Recurso**

Valores expressos em R\$ (1,00)

Código	Descrição	Fonte	Optativo	SubAlinea	Alinea	Rubrica	Espécie	Origem	Categoria
2.4.1.8.05.1.1.00.00.	Transferências de Recursos Destinados a								
2.4.1.8.05.1.1.00.00.	Transferências de Convênios - Educação	220000							
2.4.1.8.10.0.0.00.00.	Transferência de Convênios da União e de suas				1.100.000,00				
2.4.1.8.10.9.0.00.00.	Outras Transferências de Convênios da União			1.100.000,00					
2.4.1.8.10.9.1.00.00.	Outras Transferências de Convênios da União -		1.100.000,00						
2.4.1.8.10.9.1.00.00.	Outras Transferências de Convênios da								
2.4.1.8.10.9.1.00.00.	Transferências de Convenios - Outros	240000							
2.4.2.0.00.0.0.00.00.	Transferências dos Estados e do Distrito Federal e de						400.000,00		
2.4.2.8.00.0.0.00.00.	Transferências dos Estados, Distrito Federal, e de					400.000,00			
2.4.2.8.05.0.0.00.00.	Transferências de Recursos Destinados a				100.000,00				
2.4.2.8.05.1.0.00.00.	Transferências de Recursos Destinados a			100.000,00					
2.4.2.8.05.1.1.00.00.	Transferências de Recursos Destinados a		100.000,00						
2.4.2.8.05.1.1.00.00.	Transferências de Convênios - Educação	220000							
2.4.2.8.10.0.0.00.00.	Transferências de Convênios dos Estados e do				300.000,00				
2.4.2.8.10.1.0.00.00.	Transferências de Convênios dos Estados para o			100.000,00					
2.4.2.8.10.1.1.00.00.	Transferências de Convênios dos Estados para		100.000,00						
2.4.2.8.10.1.1.00.00.	Transferências de Convênios - Saúde	230000							
2.4.2.8.10.9.0.00.00.	Outras Transferências de Convênio dos Estados			200.000,00					
2.4.2.8.10.9.1.00.00.	Outras Transferências de Convênio dos Estados		200.000,00						
2.4.2.8.10.9.1.00.00.	Outras Transferências de Convênio dos								
2.4.2.8.10.9.1.00.00.	Transferências de Convenios - Outros	240000							
9.0.0.0.00.0.0.00.00.	DEDUÇÕES DA RECEITA CORRENTE								(5.665.000,00)
9.7.1.8.01.2.1.00.00.	Dedução de Receita para a Formação do		(4.400.000,00)						
9.7.1.8.01.2.1.00.00.	Recursos Ordinários	000000							
9.7.1.8.01.5.1.00.00.	Dedução de Receita para a Formação do		(10.000,00)						
9.7.1.8.01.5.1.00.00.	Recursos Ordinários	000000							
9.7.1.8.06.1.1.00.00.	Dedução de Receita para a Formação do		(5.000,00)						



PREFEITURA MUNICIPAL DE BURITIRAMA

AVENIDA BURITI, 369
CENTRO
BURITIRAMA - BA
C.N.P.J.: 13.234.000/0001-06

**Anexo II, da Lei Nº 4.320/64 - Orçamento 2020
Demonstrativo da Receita Segundo sua Natureza e Fonte de Recurso**

Valores expressos em R\$ (1,00)

Código	Descrição	Fonte	Optativo	SubAlinea	Alinea	Rubrica	Espécie	Origem	Categoria
9.7.1.8.06.1.1.00.00.	Recursos Ordinários	000000							
9.7.2.8.01.1.1.00.00.	Dedução da Receita para Formação do		(1.200.000,00)						
9.7.2.8.01.1.1.00.00.	Recursos Ordinários	000000							
9.7.2.8.01.2.1.00.00.	Dedução da Receita para Formação do		(30.000,00)						
9.7.2.8.01.2.1.00.00.	Recursos Ordinários	000000							
9.7.2.8.01.3.1.00.00.	Dedução da Receita para Formação do		(20.000,00)						
9.7.2.8.01.3.1.00.00.	Recursos Ordinários	000000							
								Total:	65.756.500,00



PREFEITURA MUNICIPAL DE BURITIRAMA
AVENIDA BURITI, 369
CENTRO
BURITIRAMA - BA
C.N.P.J.: 13.234.000/0001-06

Anexo XII, da Lei Orçamentária Anual - Orçamento 2020
Demonstrativo da Evolução da Receita nos últimos 3 anos e sua projeção para os dois anos seguintes

Demonstrativo da Evolução da Receita nos últimos 3 anos e sua

Código	Descrição	Fonte	Realizado		Orçado		Projeção	
			2017	2018	2019	2020	2021	2022
1.0.0.0.00.00.00	RECEITAS CORRENTES		47.398.008,10	0,00	0,00	0,00	0,00	0,00
1.1.0.0.00.00.00	RECEITA TRIBUTÁRIA		2.158.267,48	0,00	0,00	0,00	0,00	0,00
1.1.1.0.00.00.00	IMPOSTOS		2.105.223,81	0,00	0,00	0,00	0,00	0,00
1.1.1.2.00.00.00	Imposto sobre o Patrimônio e a Renda		404.495,67	0,00	0,00	0,00	0,00	0,00
1.1.1.2.02.00.00	Imposto Sobre a Propriedade Predial e Territorial		1.601,68	0,00	0,00	0,00	0,00	0,00
1.1.1.2.02.0.0.00.00.	Rec Impos Transf Impos - Educ 25%	710100	400,42	0,00	0,00	0,00	0,00	0,00
1.1.1.2.02.0.0.00.00.	Rec Impos Transf Impos - Saúde 15%	610200	240,25	0,00	0,00	0,00	0,00	0,00
1.1.1.2.02.0.0.00.00.	Recursos Ordinários	010000	961,01	0,00	0,00	0,00	0,00	0,00
1.1.1.2.04.00.00	Cota Parte IRRF		402.893,99	0,00	0,00	0,00	0,00	0,00
1.1.1.2.04.31.00	Imposto de Renda Retido na Fonte sobre o		220.878,26	0,00	0,00	0,00	0,00	0,00
1.1.1.2.04.31.01	IRRF - Rendimento do Trabalho - PREFEITURA		154.918,20	0,00	0,00	0,00	0,00	0,00
1.1.1.2.04.31.02	IRRF - Rendimento do Trabalho - FMS		54.363,95	0,00	0,00	0,00	0,00	0,00
1.1.1.2.04.31.03	IRRF - Rendimento do Trabalho - FMAS		11.596,11	0,00	0,00	0,00	0,00	0,00
1.1.1.2.04.34.00	IRRF - Outros Rendimentos		93.966,21	0,00	0,00	0,00	0,00	0,00
1.1.1.2.04.34.01	IRRF - Outros Rendimentos - PREFEITURA		81.322,16	0,00	0,00	0,00	0,00	0,00
1.1.1.2.04.34.02	IRRF - Outros Rendimentos - FMS		8.047,12	0,00	0,00	0,00	0,00	0,00
1.1.1.2.04.34.03	IRRF - Outros Rendimentos - FMAS		4.596,93	0,00	0,00	0,00	0,00	0,00
1.1.1.2.04.99.00	Imposto de Renda Retido na Fonte (IRRF) -		88.049,52	0,00	0,00	0,00	0,00	0,00
1.1.1.2.04.9.9.00.00.	Rec Impos Transf Impos - Educ 25%	710100	22.012,38	0,00	0,00	0,00	0,00	0,00
1.1.1.2.04.9.9.00.00.	Rec Impos Transf Impos - Saúde 15%	610200	13.207,43	0,00	0,00	0,00	0,00	0,00
1.1.1.2.04.9.9.00.00.	Recursos Ordinários	010000	52.829,71	0,00	0,00	0,00	0,00	0,00
1.1.1.3.00.00.00	Imposto sobre a Produção e a Circulação		1.700.728,14	0,00	0,00	0,00	0,00	0,00
1.1.1.3.05.00.00	Imposto Sobre Serviço de Qualquer Natureza		1.700.728,14	0,00	0,00	0,00	0,00	0,00
1.1.1.3.05.01.01	ISS - RETENÇÃO PREFEITURA		1.117.603,33	0,00	0,00	0,00	0,00	0,00
1.1.1.3.05.01.02	ISS - FMS		27.151,05	0,00	0,00	0,00	0,00	0,00
1.1.1.3.05.01.04	ISS - FMAS		7.432,90	0,00	0,00	0,00	0,00	0,00



PREFEITURA MUNICIPAL DE BURITIRAMA

AVENIDA BURITI, 369
CENTRO
BURITIRAMA - BA
C.N.P.J.: 13.234.000/0001-06

Anexo XII, da Lei Orçamentária Anual - Orçamento 2020
Demonstrativo da Evolução da Receita nos últimos 3 anos e sua projeção para os dois anos seguintes

Demonstrativo da Evolução da Receita nos últimos 3 anos e sua

Código	Descrição	Fonte	Realizado		Orçado		Projeção	
			2017	2018	2019	2020	2021	2022
1.1.1.3.05.01.99	Simplex Nacional		12.775,48	0,00	0,00	0,00	0,00	0,00
1.1.1.3.05.0.1.99.00.	Rec Impos Transf Impos - Educ 25%	710100	3.193,87	0,00	0,00	0,00	0,00	0,00
1.1.1.3.05.0.1.99.00.	Rec Impos Transf Impos - Saúde 15%	610200	1.916,32	0,00	0,00	0,00	0,00	0,00
1.1.1.3.05.0.1.99.00.	Recursos Ordinários	010000	7.665,29	0,00	0,00	0,00	0,00	0,00
1.1.1.3.05.02.00	Imposto s/ serviços de Qualquer Natureza (ISS)		535.765,38	0,00	0,00	0,00	0,00	0,00
1.1.1.3.05.0.2.00.00.	Rec Impos Transf Impos - Educ 25%	710100	133.941,34	0,00	0,00	0,00	0,00	0,00
1.1.1.3.05.0.2.00.00.	Rec Impos Transf Impos - Saúde 15%	610200	80.364,81	0,00	0,00	0,00	0,00	0,00
1.1.1.3.05.0.2.00.00.	Recursos Ordinários	010000	321.459,23	0,00	0,00	0,00	0,00	0,00
1.1.2.0.00.00.00	TAXAS		53.043,67	0,00	0,00	0,00	0,00	0,00
1.1.2.1.00.00.00	Taxas pelo Exercício do Poder de Polícia		52.298,34	0,00	0,00	0,00	0,00	0,00
1.1.2.1.25.00.00	Taxa de Licença para Func. de Estab. Com. Ind e		37.020,26	0,00	0,00	0,00	0,00	0,00
1.1.2.1.25.99.00	Taxa de Licença de Func. de Estabelecimento -		37.020,26	0,00	0,00	0,00	0,00	0,00
1.1.2.1.25.9.9.00.00.	Recursos Ordinários	010000	37.020,26	0,00	0,00	0,00	0,00	0,00
1.1.2.1.31.00.00	Taxa de Utilização de Área Pública - Feiras, etc.		548,00	0,00	0,00	0,00	0,00	0,00
1.1.2.1.31.0.0.00.00.	Recursos Ordinários	010000	548,00	0,00	0,00	0,00	0,00	0,00
1.1.2.1.99.00.00	Outras Taxas pelo Exercício do Poder de Polícia		14.730,08	0,00	0,00	0,00	0,00	0,00
1.1.2.1.99.99.00	Outras Taxas pelo Exercício do Poder de Polícia -		14.730,08	0,00	0,00	0,00	0,00	0,00
1.1.2.1.99.9.9.00.00.	Recursos Ordinários	010000	14.730,08	0,00	0,00	0,00	0,00	0,00
1.1.2.2.00.00.00	Taxas pela Prestação de Serviços		745,33	0,00	0,00	0,00	0,00	0,00
1.1.2.2.99.00.00	Outras Taxas pela Prestação de Serviço		745,33	0,00	0,00	0,00	0,00	0,00
1.1.2.2.99.0.0.00.00.	Recursos Ordinários	010000	745,33	0,00	0,00	0,00	0,00	0,00
1.2.0.0.00.00.00	RECEITA DE CONTRIBUIÇÕES		16.373,33	0,00	0,00	0,00	0,00	0,00
1.2.2.0.00.00.00	Contribuições Econômica		16.373,33	0,00	0,00	0,00	0,00	0,00
1.2.2.0.29.00.00	CIP - Contribuições de Iluminação Pública		16.373,33	0,00	0,00	0,00	0,00	0,00
1.2.2.0.29.0.0.00.00.	Recursos Ordinários	010000	16.373,33	0,00	0,00	0,00	0,00	0,00
1.3.0.0.00.00.00	RECEITAS PATRIMONIAIS		271.370,20	0,00	0,00	0,00	0,00	0,00
1.3.2.0.00.00.00	Receita de Valores Mobiliários		271.370,20	0,00	0,00	0,00	0,00	0,00



PREFEITURA MUNICIPAL DE BURITIRAMA
AVENIDA BURITI, 369
CENTRO
BURITIRAMA - BA
C.N.P.J.: 13.234.000/0001-06

Anexo XII, da Lei Orçamentária Anual - Orçamento 2020
Demonstrativo da Evolução da Receita nos últimos 3 anos e sua projeção para os dois anos seguintes

Demonstrativo da Evolução da Receita nos últimos 3 anos e sua

Código	Descrição	Fonte	Realizado		Orçado		Projeção	
			2017	2018	2019	2020	2021	2022
1.3.2.5.00.00.00	Remuneração de Depósitos Bancários		271.370,20	0,00	0,00	0,00	0,00	0,00
1.3.2.5.52.00.00	Remuneração dos Dep. Banc - Recursos Vinc.		149.325,72	0,00	0,00	0,00	0,00	0,00
1.3.2.5.52.01.00	Rem. Dep. Banc. Rec. Vinculados - FUNDEB		71.542,14	0,00	0,00	0,00	0,00	0,00
1.3.2.5.52.0.1.00.00.	Remuneração de Depósitos Bancários	019400	71.542,14	0,00	0,00	0,00	0,00	0,00
1.3.2.5.52.02.00	Rem. Dep. Banc. Rec. Vinculado - MDE (25%)		880,94	0,00	0,00	0,00	0,00	0,00
1.3.2.5.52.0.2.00.00.	Remuneração de Depósitos Bancários	019400	880,94	0,00	0,00	0,00	0,00	0,00
1.3.2.5.52.03.00	Rem. Dep. Banc. Rec. Vinculado - QSE		2.705,66	0,00	0,00	0,00	0,00	0,00
1.3.2.5.52.0.3.00.00.	Remuneração de Depósitos Bancários	019400	2.705,66	0,00	0,00	0,00	0,00	0,00
1.3.2.5.52.04.99	Rem. de Dep. Bancários - Educação -		64.758,98	0,00	0,00	0,00	0,00	0,00
1.3.2.5.52.0.4.99.00.	Remuneração de Depósitos Bancários	019400	64.758,98	0,00	0,00	0,00	0,00	0,00
1.3.2.5.52.99.99	Rem. de Dep. Bancários - Transferências FNDE		9.438,00	0,00	0,00	0,00	0,00	0,00
1.3.2.5.52.9.99.00.00.	Remuneração de Depósitos Bancários	019400	9.438,00	0,00	0,00	0,00	0,00	0,00
1.3.2.5.53.00.00	Remuneração de Depósitos Bancários - Recursos		30.499,02	0,00	0,00	0,00	0,00	0,00
1.3.2.5.53.01.00	Rem. Dep. Bancários - Saúde Rec. Próprios -		4.227,10	0,00	0,00	0,00	0,00	0,00
1.3.2.5.53.0.1.00.00.	Remuneração de Depósitos Bancários	019400	4.227,10	0,00	0,00	0,00	0,00	0,00
1.3.2.5.53.02.00	Rem. Dep Bancários - Saúde Rec. Do SUS		21.576,06	0,00	0,00	0,00	0,00	0,00
1.3.2.5.53.02.99	Rem. de Depósitos Bancários - Transferências		21.576,06	0,00	0,00	0,00	0,00	0,00
1.3.2.5.53.0.2.99.00.	Remuneração de Depósitos Bancários	019400	21.576,06	0,00	0,00	0,00	0,00	0,00
1.3.2.5.53.03.00	Rem. de Depósitos Bancários - Saúde -		1.761,67	0,00	0,00	0,00	0,00	0,00
1.3.2.5.53.03.99	Rem. de Depósitos Bancários - Saúde -		1.761,67	0,00	0,00	0,00	0,00	0,00
1.3.2.5.53.0.3.99.00.	Remuneração de Depósitos Bancários	019400	1.761,67	0,00	0,00	0,00	0,00	0,00
1.3.2.5.53.99.00	Rem. de Depósitos - Outros Rec. Vinc. a Saúde		2.934,19	0,00	0,00	0,00	0,00	0,00
1.3.2.5.53.9.9.00.00.00.	Remuneração de Depósitos Bancários	019400	2.934,19	0,00	0,00	0,00	0,00	0,00
1.3.2.5.54.00.00	Remuneração de Depósitos Bancários - Recursos		28.353,73	0,00	0,00	0,00	0,00	0,00
1.3.2.5.54.01.00	Rendimentos FMAS		23.937,35	0,00	0,00	0,00	0,00	0,00
1.3.2.5.54.0.1.00.00.	Remuneração de Depósitos Bancários	019400	23.937,35	0,00	0,00	0,00	0,00	0,00
1.3.2.5.54.02.99	Rem. de Depósitos Bancários - FMAS - Rec.		214,64	0,00	0,00	0,00	0,00	0,00



PREFEITURA MUNICIPAL DE BURITIRAMA
AVENIDA BURITI, 369
CENTRO
BURITIRAMA - BA
C.N.P.J.: 13.234.000/0001-06

Anexo XII, da Lei Orçamentária Anual - Orçamento 2020
Demonstrativo da Evolução da Receita nos últimos 3 anos e sua projeção para os dois anos seguintes

Demonstrativo da Evolução da Receita nos últimos 3 anos e sua

Código	Descrição	Fonte	Realizado		Orçado		Projeção	
			2017	2018	2019	2020	2021	2022
1.3.2.5.54.0.2.99.00.	Remuneração de Depósitos Bancários	019400	214,64	0,00	0,00	0,00	0,00	0,00
1.3.2.5.54.03.00.	Rem. de Depósitos Bancários - FNAS -		176,70	0,00	0,00	0,00	0,00	0,00
1.3.2.5.54.0.3.00.00.	Remuneração de Depósitos Bancários	019400	176,70	0,00	0,00	0,00	0,00	0,00
1.3.2.5.54.99.01	Rem. de Depósitos - Outros Rec. Vinc. a Assist.		4.025,04	0,00	0,00	0,00	0,00	0,00
1.3.2.5.54.9.9.01.00.	Remuneração de Depósitos Bancários	019400	4.025,04	0,00	0,00	0,00	0,00	0,00
1.3.2.5.55.00.00	Remuneração de Depósitos Bancários -		32.886,30	0,00	0,00	0,00	0,00	0,00
1.3.2.5.55.01.00	Rendimento Conv. Codevas/ Viveiro Municipal		32.886,30	0,00	0,00	0,00	0,00	0,00
1.3.2.5.55.01.99	Rem. de Depósitos Bancários - Convênios		32.886,30	0,00	0,00	0,00	0,00	0,00
1.3.2.5.55.0.1.99.00.	Remuneração de Depósitos Bancários	019400	32.886,30	0,00	0,00	0,00	0,00	0,00
1.3.2.5.56.00.00	Remuneração de Depósitos Bancários - DEMAIS		4.051,24	0,00	0,00	0,00	0,00	0,00
1.3.2.5.56.01.00	Remuneração de Depósitos Bancários - CIDE		852,71	0,00	0,00	0,00	0,00	0,00
1.3.2.5.56.0.1.00.00.	Remuneração de Depósitos Bancários	019400	852,71	0,00	0,00	0,00	0,00	0,00
1.3.2.5.56.02.00	Remuneração de Depósitos Bancários - FIES		111,58	0,00	0,00	0,00	0,00	0,00
1.3.2.5.56.0.2.00.00.	Remuneração de Depósitos Bancários	019400	111,58	0,00	0,00	0,00	0,00	0,00
1.3.2.5.56.03.00	Rendimento Aplicação FEP		1.050,38	0,00	0,00	0,00	0,00	0,00
1.3.2.5.56.0.3.00.00.	Remuneração de Depósitos Bancários	019400	1.050,38	0,00	0,00	0,00	0,00	0,00
1.3.2.5.56.99.00	Rem. de Depósitos Bancários - Outros Rec		2.036,57	0,00	0,00	0,00	0,00	0,00
1.3.2.5.56.9.9.00.00.	Remuneração de Depósitos Bancários	019400	2.036,57	0,00	0,00	0,00	0,00	0,00
1.3.2.5.57.00.00	Remuneração de Depósitos Bancários -		26.254,19	0,00	0,00	0,00	0,00	0,00
1.3.2.5.57.01.99	Rem. de Dep. Bancários - REN Fundos de		750,02	0,00	0,00	0,00	0,00	0,00
1.3.2.5.57.0.1.99.00.	Remuneração de Depósitos Bancários	019400	750,02	0,00	0,00	0,00	0,00	0,00
1.3.2.5.57.02.00	Rem. de Depósitos Bancários - SAAE		39,48	0,00	0,00	0,00	0,00	0,00
1.3.2.5.57.0.2.00.00.	Remuneração de Depósitos Bancários	019400	39,48	0,00	0,00	0,00	0,00	0,00
1.3.2.5.57.04.00	Rem. de Depósitos - Outros Rec. não Vinculados		25.464,69	0,00	0,00	0,00	0,00	0,00
1.3.2.5.57.0.4.00.00.	Remuneração de Depósitos Bancários	019400	25.464,69	0,00	0,00	0,00	0,00	0,00
1.6.0.0.00.00.00	RECEITAS DE SERVIÇOS		976.592,69	0,00	0,00	0,00	0,00	0,00
1.6.0.0.13.99.99	Serviços Administrativos - Outros		467,32	0,00	0,00	0,00	0,00	0,00



PREFEITURA MUNICIPAL DE BURITIRAMA
AVENIDA BURITI, 369
CENTRO
BURITIRAMA - BA
C.N.P.J.: 13.234.000/0001-06

Anexo XII, da Lei Orçamentária Anual - Orçamento 2020
Demonstrativo da Evolução da Receita nos últimos 3 anos e sua projeção para os dois anos seguintes

Demonstrativo da Evolução da Receita nos últimos 3 anos e sua

Código	Descrição	Fonte	Realizado		Orçado		Projeção	
			2017	2018	2019	2020	2021	2022
1.6.0.0.13.9.99.00.	Recursos Ordinários	010000	467,32	0,00	0,00	0,00	0,00	0,00
1.6.0.0.41.00.00.	Serv. de Capt. Adução, Trat. Res. e Dist. de		973.641,78	0,00	0,00	0,00	0,00	0,00
1.6.0.0.41.0.0.00.00.	Rec Próprias Entidade Adm. Indireta	025000	973.641,78	0,00	0,00	0,00	0,00	0,00
1.6.0.0.48.00.00.	Serviços de Religamento de Água - SAAE		2.483,59	0,00	0,00	0,00	0,00	0,00
1.6.0.0.48.0.0.00.00.	Rec Próprias Entidade Adm. Indireta	025000	2.483,59	0,00	0,00	0,00	0,00	0,00
1.7.0.0.00.00.00.	TRANSFERÊNCIAS CORRENTES		43.812.498,19	0,00	0,00	0,00	0,00	0,00
1.7.2.0.00.00.00.	TRANSFERÊNCIAS INTERGOVERNAMENTAIS		43.811.287,91	0,00	0,00	0,00	0,00	0,00
1.7.2.1.00.00.00.	TRANSFERÊNCIAS DA UNIÃO		22.296.642,28	0,00	0,00	0,00	0,00	0,00
1.7.2.1.01.00.00.	Participação na Receita da União		17.180.180,79	0,00	0,00	0,00	0,00	0,00
1.7.2.1.01.02.00.	Cota Parte do Fundo de Participação dos		17.146.035,21	0,00	0,00	0,00	0,00	0,00
1.7.2.1.01.0.2.00.00.	Rec Impos Transf Impos - Educ 25%	710100	4.286.508,80	0,00	0,00	0,00	0,00	0,00
1.7.2.1.01.0.2.00.00.	Rec Impos Transf Impos - Saúde 15%	610200	2.571.905,28	0,00	0,00	0,00	0,00	0,00
1.7.2.1.01.0.2.00.00.	Recursos Ordinários	010000	10.287.621,13	0,00	0,00	0,00	0,00	0,00
1.7.2.1.01.05.00.	Cota Parte do Imposto Sobre a Propriedade		34.145,58	0,00	0,00	0,00	0,00	0,00
1.7.2.1.01.0.5.00.00.	Rec Impos Transf Impos - Educ 25%	710100	8.536,40	0,00	0,00	0,00	0,00	0,00
1.7.2.1.01.0.5.00.00.	Rec Impos Transf Impos - Saúde 15%	610200	5.121,84	0,00	0,00	0,00	0,00	0,00
1.7.2.1.01.0.5.00.00.	Recursos Ordinários	010000	20.487,35	0,00	0,00	0,00	0,00	0,00
1.7.2.1.22.00.00.	Transferência da Comp. Finan. Exp. R. Naturais		182.704,58	0,00	0,00	0,00	0,00	0,00
1.7.2.1.22.70.00.	Cota-Parte do Fundo Especial do Petróleo - FEP		182.704,58	0,00	0,00	0,00	0,00	0,00
1.7.2.1.22.7.0.00.00.	Royalties/FEP/CFM	014200	182.704,58	0,00	0,00	0,00	0,00	0,00
1.7.2.1.33.00.00.	Trans.de Rec.p/ prog. Saúde Fundo a Fundo		2.760.396,62	0,00	0,00	0,00	0,00	0,00
1.7.2.1.33.01.00.	Atenção Básica: PAB FIXO		820.884,04	0,00	0,00	0,00	0,00	0,00
1.7.2.1.33.0.1.00.00.	Trans Rec Sistema Unico Saude - SUS	011400	820.884,04	0,00	0,00	0,00	0,00	0,00
1.7.2.1.33.02.00.	Atenção Básica: PACS - Agentes Comunitários		562.770,00	0,00	0,00	0,00	0,00	0,00
1.7.2.1.33.0.2.00.00.	Trans Rec Sistema Unico Saude - SUS	011400	562.770,00	0,00	0,00	0,00	0,00	0,00
1.7.2.1.33.03.00.	Atenção Básica: SAÚDE BUCAL		17.035,00	0,00	0,00	0,00	0,00	0,00
1.7.2.1.33.0.3.00.00.	Trans Rec Sistema Unico Saude - SUS	011400	17.035,00	0,00	0,00	0,00	0,00	0,00



PREFEITURA MUNICIPAL DE BURITIRAMA

AVENIDA BURITI, 369
CENTRO
BURITIRAMA - BA
C.N.P.J.: 13.234.000/0001-06

Anexo XII, da Lei Orçamentária Anual - Orçamento 2020
Demonstrativo da Evolução da Receita nos últimos 3 anos e sua projeção para os dois anos seguintes

Demonstrativo da Evolução da Receita nos últimos 3 anos e sua

Código	Descrição	Fonte	Realizado		Orçado		Projeção	
			2017	2018	2019	2020	2021	2022
1.7.2.1.33.04.00	Atenção Básica: Saúde Família		94.695,00	0,00	0,00	0,00	0,00	0,00
1.7.2.1.33.0.4.00.00.	Trans Rec Sistema Unico Saude - SUS	011400	94.695,00	0,00	0,00	0,00	0,00	0,00
1.7.2.1.33.05.00	Atenção Básica: NASF - Núcleo de Apoio à		233.390,00	0,00	0,00	0,00	0,00	0,00
1.7.2.1.33.0.5.00.00.	Trans Rec Sistema Unico Saude - SUS	011400	233.390,00	0,00	0,00	0,00	0,00	0,00
1.7.2.1.33.07.00	Atenção Básica: PMAQ		191.700,00	0,00	0,00	0,00	0,00	0,00
1.7.2.1.33.0.7.00.00.	Trans Rec Sistema Unico Saude - SUS	011400	191.700,00	0,00	0,00	0,00	0,00	0,00
1.7.2.1.33.09.00	Assistência Farmacêutica: Farmácia Básica		107.386,72	0,00	0,00	0,00	0,00	0,00
1.7.2.1.33.0.9.00.00.	Trans Rec Sistema Unico Saude - SUS	011400	107.386,72	0,00	0,00	0,00	0,00	0,00
1.7.2.1.33.11.00	CAPS - Centro de Atendimento Psicossocial		20.000,00	0,00	0,00	0,00	0,00	0,00
1.7.2.1.33.1.1.00.00.	Trans Rec Sistema Unico Saude - SUS	011400	20.000,00	0,00	0,00	0,00	0,00	0,00
1.7.2.1.33.14.00	Média Complex. - Serv. de Atend. Móvel às		271.822,00	0,00	0,00	0,00	0,00	0,00
1.7.2.1.33.1.4.00.00.	Trans Rec Sistema Unico Saude - SUS	011400	271.822,00	0,00	0,00	0,00	0,00	0,00
1.7.2.1.33.55.00	Bloco de Vigilância em Saúde		178.371,69	0,00	0,00	0,00	0,00	0,00
1.7.2.1.33.55.01	Piso Fixo Vigilância e Promoção da Saúde -		61.047,33	0,00	0,00	0,00	0,00	0,00
1.7.2.1.33.5.5.01.00.	Trans Rec Sistema Unico Saude - SUS	011400	61.047,33	0,00	0,00	0,00	0,00	0,00
1.7.2.1.33.55.02	Piso Fixo Vigilância de Vigilância Sanitária -		10.945,12	0,00	0,00	0,00	0,00	0,00
1.7.2.1.33.55.03	Incentivos Pontuais para Ações de Serviços de		17.185,31	0,00	0,00	0,00	0,00	0,00
1.7.2.1.33.55.04	Inc. as Ações de Vig. Prevenção e Controle das		17.777,93	0,00	0,00	0,00	0,00	0,00
1.7.2.1.33.55.05	Piso Fixo de Vigilância Sanitária-PARTE		436,00	0,00	0,00	0,00	0,00	0,00
1.7.2.1.33.55.13	Assistência Financeira Complementar ACE -		67.431,00	0,00	0,00	0,00	0,00	0,00
1.7.2.1.33.55.14	Fortalecimento de Políticas de Estratégia ACE -		3.549,00	0,00	0,00	0,00	0,00	0,00
1.7.2.1.33.99.00	Outras Transf. Recursos do Sistema Unico de		262.342,17	0,00	0,00	0,00	0,00	0,00
1.7.2.1.33.99.99	Outras Receitas do SUS		262.342,17	0,00	0,00	0,00	0,00	0,00
1.7.2.1.34.00.00	TRANSF. DE REC. FUND NAC. DE ASSIST.		641.429,23	0,00	0,00	0,00	0,00	0,00
1.7.2.1.34.01.00	Centro de Convivência (Projovem, Idoso e Peti)		46.800,00	0,00	0,00	0,00	0,00	0,00
1.7.2.1.34.01.99	Centro de Convivência (Projovem, Idoso e Peti)		46.800,00	0,00	0,00	0,00	0,00	0,00



PREFEITURA MUNICIPAL DE BURITIRAMA
AVENIDA BURITI, 369
CENTRO
BURITIRAMA - BA
C.N.P.J.: 13.234.000/0001-06

Anexo XII, da Lei Orçamentária Anual - Orçamento 2020
Demonstrativo da Evolução da Receita nos últimos 3 anos e sua projeção para os dois anos seguintes

Demonstrativo da Evolução da Receita nos últimos 3 anos e sua

Código	Descrição	Fonte	Realizado		Orçado		Projeção	
			2017	2018	2019	2020	2021	2022
1.7.2.1.34.0.1.99.00.	Transf Fundo Nac Assist Social - FNAS	012900	46.800,00	0,00	0,00	0,00	0,00	0,00
1.7.2.1.34.02.00	Transf. do FNAS - Bolsa Família/IGD		123.392,15	0,00	0,00	0,00	0,00	0,00
1.7.2.1.34.02.99	Transf. do FNAS - Bolsa Família/IGD		123.392,15	0,00	0,00	0,00	0,00	0,00
1.7.2.1.34.0.2.99.00.	Transf Fundo Nac Assist Social - FNAS	012900	123.392,15	0,00	0,00	0,00	0,00	0,00
1.7.2.1.34.03.00	Beneficio de Prest. Continuada da Assist. Social -		10.727,76	0,00	0,00	0,00	0,00	0,00
1.7.2.1.34.03.99	Beneficio de Prest. Continuada da Assist. Social		10.727,76	0,00	0,00	0,00	0,00	0,00
1.7.2.1.34.0.3.99.00.	Transf Fundo Nac Assist Social - FNAS	012900	10.727,76	0,00	0,00	0,00	0,00	0,00
1.7.2.1.34.06.00	Transf. do FNAS - SUAS-IGD		84.228,54	0,00	0,00	0,00	0,00	0,00
1.7.2.1.34.06.99	Transf. do FNAS - SUAS-IGD		84.228,54	0,00	0,00	0,00	0,00	0,00
1.7.2.1.34.0.6.99.00.	Transf Fundo Nac Assist Social - FNAS	012900	84.228,54	0,00	0,00	0,00	0,00	0,00
1.7.2.1.34.07.00	Programa de Proteção à Família - PBVIII		72.000,00	0,00	0,00	0,00	0,00	0,00
1.7.2.1.34.08.00	Serv. de Convivência e Fortalecimento de		172.680,78	0,00	0,00	0,00	0,00	0,00
1.7.2.1.34.09.00	Piso Básico Fixo - PBF		81.900,00	0,00	0,00	0,00	0,00	0,00
1.7.2.1.34.10.00	COFINANCIAMENTO - CRAS		49.700,00	0,00	0,00	0,00	0,00	0,00
1.7.2.1.34.10.00	Programa Primeira Infância do SUAS		49.700,00	0,00	0,00	0,00	0,00	0,00
1.7.2.1.35.00.00	FNDE - TRANSF. REC. FUNDO NAC. DES. DA		1.492.834,96	0,00	0,00	0,00	0,00	0,00
1.7.2.1.35.01.00	Transferência do Salário Educação - QSE		617.938,08	0,00	0,00	0,00	0,00	0,00
1.7.2.1.35.0.1.00.00.	Salário Educação	010400	617.938,08	0,00	0,00	0,00	0,00	0,00
1.7.2.1.35.02.00	Programa Dinheiro Direto na Escola - PDDE		1.080,00	0,00	0,00	0,00	0,00	0,00
1.7.2.1.35.0.2.00.00.	Recursos Ordinários	010000	1.080,00	0,00	0,00	0,00	0,00	0,00
1.7.2.1.35.03.00	Programa Nacional de Aliment. Escolar - PNAE		497.786,80	0,00	0,00	0,00	0,00	0,00
1.7.2.1.35.03.01	PNAE - Fundamental		277.424,00	0,00	0,00	0,00	0,00	0,00
1.7.2.1.35.03.02	PNAE - CRECHE		37.450,00	0,00	0,00	0,00	0,00	0,00
1.7.2.1.35.03.03	PNAE - PRÉ-ESCOLA		67.324,00	0,00	0,00	0,00	0,00	0,00
1.7.2.1.35.03.05	PNAE - EJA		2.752,00	0,00	0,00	0,00	0,00	0,00
1.7.2.1.35.03.06	PNAE - MAIS EDUCAÇÃO		110.532,80	0,00	0,00	0,00	0,00	0,00



PREFEITURA MUNICIPAL DE BURITIRAMA

AVENIDA BURITI, 369
CENTRO
BURITIRAMA - BA
C.N.P.J.: 13.234.000/0001-06

Anexo XII, da Lei Orçamentária Anual - Orçamento 2020
Demonstrativo da Evolução da Receita nos últimos 3 anos e sua projeção para os dois anos seguintes

Demonstrativo da Evolução da Receita nos últimos 3 anos e sua

Código	Descrição	Fonte	Realizado		Orçado		Projeção	
			2017	2018	2019	2020	2021	2022
1.7.2.1.35.03.99	Transferências do FNDE - PNAE - Outros		2.304,00	0,00	0,00	0,00	0,00	0,00
1.7.2.1.35.0.3.99.00.	Recursos Ordinários	010000	2.304,00	0,00	0,00	0,00	0,00	0,00
1.7.2.1.35.04.00	Programa Nac. de Apoio ao Transp. Escolar-		376.030,08	0,00	0,00	0,00	0,00	0,00
1.7.2.1.35.04.01	PNATE - Fundamental		308.172,80	0,00	0,00	0,00	0,00	0,00
1.7.2.1.35.0.4.01.00.	Trans Fundo Nac Des Educ - FNDE	011500	308.172,80	0,00	0,00	0,00	0,00	0,00
1.7.2.1.35.04.02	PNATE - Ensino Médio		27.557,76	0,00	0,00	0,00	0,00	0,00
1.7.2.1.35.0.4.02.00.	Trans Fundo Nac Des Educ - FNDE	011500	27.557,76	0,00	0,00	0,00	0,00	0,00
1.7.2.1.35.04.03	PNATE - Ensino Infantil		40.299,52	0,00	0,00	0,00	0,00	0,00
1.7.2.1.35.0.4.03.00.	Trans Fundo Nac Des Educ - FNDE	011500	40.299,52	0,00	0,00	0,00	0,00	0,00
1.7.2.1.36.00.00	Transferência Financeira de ICMS - Desoneração -		16.824,72	0,00	0,00	0,00	0,00	0,00
1.7.2.1.36.0.0.00.00.	Trans Fundo Nac Des Educ - FNDE	011500	16.824,72	0,00	0,00	0,00	0,00	0,00
1.7.2.1.99.00.00	Outras Transferências da União		22.271,38	0,00	0,00	0,00	0,00	0,00
1.7.2.1.99.01.00	FEX-Comp. Finan. Esforço Exportador		17.770,91	0,00	0,00	0,00	0,00	0,00
1.7.2.1.99.99.00	Demais Trasn. UNIÃO		4.500,47	0,00	0,00	0,00	0,00	0,00
1.7.2.1.99.99.99	Outras Transferências da União - Outros		4.500,47	0,00	0,00	0,00	0,00	0,00
1.7.2.1.99.9.9.99.00.	Recursos Ordinários	010000	4.500,47	0,00	0,00	0,00	0,00	0,00
1.7.2.2.00.00.00	TRANSFERÊNCIAS DOS ESTADOS		5.666.356,37	0,00	0,00	0,00	0,00	0,00
1.7.2.2.01.00.00	Participação na Receita dos Estados		4.896.739,01	0,00	0,00	0,00	0,00	0,00
1.7.2.2.01.01.00	Cota-Parte do ICMS		4.701.589,60	0,00	0,00	0,00	0,00	0,00
1.7.2.2.01.0.1.00.00.	Rec Impos Transf Impos - Educ 25%	710100	1.175.397,40	0,00	0,00	0,00	0,00	0,00
1.7.2.2.01.0.1.00.00.	Rec Impos Transf Impos - Saúde 15%	610200	705.238,44	0,00	0,00	0,00	0,00	0,00
1.7.2.2.01.0.1.00.00.	Recursos Ordinários	010000	2.820.953,76	0,00	0,00	0,00	0,00	0,00
1.7.2.2.01.02.00	Cota Parte do IPVA		103.431,91	0,00	0,00	0,00	0,00	0,00
1.7.2.2.01.0.2.00.00.	Rec Impos Transf Impos - Educ 25%	710100	25.857,98	0,00	0,00	0,00	0,00	0,00
1.7.2.2.01.0.2.00.00.	Rec Impos Transf Impos - Saúde 15%	610200	15.514,79	0,00	0,00	0,00	0,00	0,00
1.7.2.2.01.0.2.00.00.	Recursos Ordinários	010000	62.059,15	0,00	0,00	0,00	0,00	0,00
1.7.2.2.01.04.00	Cota-Parte do IPI sobre Exportação		44.725,17	0,00	0,00	0,00	0,00	0,00



PREFEITURA MUNICIPAL DE BURITIRAMA
AVENIDA BURITI, 369
CENTRO
BURITIRAMA - BA
C.N.P.J.: 13.234.000/0001-06

Anexo XII, da Lei Orçamentária Anual - Orçamento 2020
Demonstrativo da Evolução da Receita nos últimos 3 anos e sua projeção para os dois anos seguintes

Demonstrativo da Evolução da Receita nos últimos 3 anos e sua

Código	Descrição	Fonte	Realizado		Orçado		Projeção	
			2017	2018	2019	2020	2021	2022
1.7.2.2.01.0.4.00.00.	Rec Impos Transf Impos - Educ 25%	710100	11.181,29	0,00	0,00	0,00	0,00	0,00
1.7.2.2.01.0.4.00.00.	Rec Impos Transf Impos - Saúde 15%	610200	6.708,78	0,00	0,00	0,00	0,00	0,00
1.7.2.2.01.0.4.00.00.	Recursos Ordinários	010000	26.835,10	0,00	0,00	0,00	0,00	0,00
1.7.2.2.01.13.00	Cota-Parte da Cont. Interv. Dom. Econômico -		46.992,33	0,00	0,00	0,00	0,00	0,00
1.7.2.2.01.13.01	CIDE		46.992,33	0,00	0,00	0,00	0,00	0,00
1.7.2.2.01.1.3.01.00.	Contrib Interv Domínio Econômico - CIDE	011600	46.992,33	0,00	0,00	0,00	0,00	0,00
1.7.2.2.33.00.00	Transf. de Rec. do Estado p/ Programa de Saúde		646.661,45	0,00	0,00	0,00	0,00	0,00
1.7.2.2.33.01.00	PSF Normal Incentivo-Estado		75.000,00	0,00	0,00	0,00	0,00	0,00
1.7.2.2.33.02.00	SIA - Normal		56.389,05	0,00	0,00	0,00	0,00	0,00
1.7.2.2.33.03.00	SAMU - Normal		125.272,40	0,00	0,00	0,00	0,00	0,00
1.7.2.2.33.05.00	HPP - Hospital Pequeno Porte		390.000,00	0,00	0,00	0,00	0,00	0,00
1.7.2.2.99.00.00	Outras Transferências do Estado		122.955,91	0,00	0,00	0,00	0,00	0,00
1.7.2.2.99.00.01	Transporte Escolar - PETE.		83.600,00	0,00	0,00	0,00	0,00	0,00
1.7.2.2.99.0.0.01.00.	Transferências de Convenios - Educação	812200	83.600,00	0,00	0,00	0,00	0,00	0,00
1.7.2.2.99.02.00	Repasse do FEAS		34.695,00	0,00	0,00	0,00	0,00	0,00
1.7.2.2.99.02.01	Benefícios Eventuais		5.040,00	0,00	0,00	0,00	0,00	0,00
1.7.2.2.99.0.2.01.00.	FEAS-FUNDO ESTADUAL DE ASSISTENCIA	012800	5.040,00	0,00	0,00	0,00	0,00	0,00
1.7.2.2.99.02.02	Incentivo Estadual - CRAS		15.480,00	0,00	0,00	0,00	0,00	0,00
1.7.2.2.99.0.2.02.00.	FEAS-FUNDO ESTADUAL DE ASSISTENCIA	012800	15.480,00	0,00	0,00	0,00	0,00	0,00
1.7.2.2.99.02.04	Incentivo Estadual - Programa Bolsa Família		14.175,00	0,00	0,00	0,00	0,00	0,00
1.7.2.2.99.0.2.04.00.	FEAS-FUNDO ESTADUAL DE ASSISTENCIA	012800	14.175,00	0,00	0,00	0,00	0,00	0,00
1.7.2.2.99.03.00	Demais Transf. do Estado		4.660,91	0,00	0,00	0,00	0,00	0,00
1.7.2.2.99.03.01	FCBA - Fundo de Cultura da Bahia		4.660,91	0,00	0,00	0,00	0,00	0,00
1.7.2.2.99.0.3.01.00.	FCBA - Fundo de Cultura da Bahia	011000	4.660,91	0,00	0,00	0,00	0,00	0,00
1.7.2.4.00.00.00	TRANSFERÊNCIAS MULTI GOV FUNDEB		15.848.289,26	0,00	0,00	0,00	0,00	0,00
1.7.2.4.01.00.00	Transferência Multigov. FUNDEB		11.858.805,84	0,00	0,00	0,00	0,00	0,00



PREFEITURA MUNICIPAL DE BURITIRAMA

AVENIDA BURITI, 369
CENTRO
BURITIRAMA - BA
C.N.P.J.: 13.234.000/0001-06

Anexo XII, da Lei Orçamentária Anual - Orçamento 2020
Demonstrativo da Evolução da Receita nos últimos 3 anos e sua projeção para os dois anos seguintes

Demonstrativo da Evolução da Receita nos últimos 3 anos e sua

Código	Descrição	Fonte	Realizado		Orçado		Projeção	
			2017	2018	2019	2020	2021	2022
1.7.2.4.01.01.00	Transferência de Recursos do FUNDEB 60%		11.858.805,84	0,00	0,00	0,00	0,00	0,00
1.7.2.4.01.0.1.00.00.	Transf FUNDEB 60%	011800	11.858.805,84	0,00	0,00	0,00	0,00	0,00
1.7.2.4.02.00.00	Transf. Rec. da Comp. da União ao Fundo de		3.989.483,42	0,00	0,00	0,00	0,00	0,00
1.7.2.4.02.01.00.00.	Complementação da União ao FUNDEB -		3.989.483,42	0,00	0,00	0,00	0,00	0,00
1.7.2.4.02.0.1.00.00.	Transf FUNDEB 60%	011800	3.989.483,42	0,00	0,00	0,00	0,00	0,00
1.7.6.0.00.00.00	TRANSFERÊNCIAS DE CONVÊNIOS		1.210,28	0,00	0,00	0,00	0,00	0,00
1.7.6.2.00.00.00	Trans. de Conv. dos Esta., DF e suas Entidades		1.210,28	0,00	0,00	0,00	0,00	0,00
1.7.6.2.99.00.00	Outras Transferências de Convênios dos Estados		1.210,28	0,00	0,00	0,00	0,00	0,00
1.7.6.2.99.99.00	Outras Transferências de Convênios do Estado -		1.210,28	0,00	0,00	0,00	0,00	0,00
1.7.6.2.99.9.9.00.00.	Transferências de Convenios - Outros	812400	1.210,28	0,00	0,00	0,00	0,00	0,00
1.9.0.0.00.00.00	OUTRAS RECEITAS CORRENTES		162.906,21	0,00	0,00	0,00	0,00	0,00
1.9.1.0.00.00.00	MULTAS E JUROS DE MORA		14.202,85	0,00	0,00	0,00	0,00	0,00
1.9.1.9.00.00.00	Multas de Outras Origens		14.202,85	0,00	0,00	0,00	0,00	0,00
1.9.1.9.99.01.00	Multas / Ressarcimento - TCM		14.202,85	0,00	0,00	0,00	0,00	0,00
1.9.1.9.99.0.1.00.00.	Recursos Ordinários	010000	14.202,85	0,00	0,00	0,00	0,00	0,00
1.9.3.0.00.00.00	RECEITAS DA DÍVIDA ATIVA		142.466,50	0,00	0,00	0,00	0,00	0,00
1.9.3.1.00.00.00	Receita da Dívida Ativa Tributária		26.141,50	0,00	0,00	0,00	0,00	0,00
1.9.3.1.11.00.00	Receita da Dívida Ativa de IPTU		24.816,39	0,00	0,00	0,00	0,00	0,00
1.9.3.1.11.01.00	Receita da Dívida Ativa do IPTU - Outros		24.816,39	0,00	0,00	0,00	0,00	0,00
1.9.3.1.11.0.1.00.00.	Rec Impos Transf Impos - Educ 25%	710100	6.204,10	0,00	0,00	0,00	0,00	0,00
1.9.3.1.11.0.1.00.00.	Rec Impos Transf Impos - Saúde 15%	610200	3.722,46	0,00	0,00	0,00	0,00	0,00
1.9.3.1.11.0.1.00.00.	Recursos Ordinários	010000	14.889,83	0,00	0,00	0,00	0,00	0,00
1.9.3.1.13.00.00	Receita da Dívida Ativa de ISS		24,00	0,00	0,00	0,00	0,00	0,00
1.9.3.1.13.00.01	Receita da Dívida Ativa de ISS		24,00	0,00	0,00	0,00	0,00	0,00
1.9.3.1.13.0.0.01.00.	Rec Impos Transf Impos - Educ 25%	710100	6,00	0,00	0,00	0,00	0,00	0,00
1.9.3.1.13.0.0.01.00.	Rec Impos Transf Impos - Saúde 15%	610200	3,60	0,00	0,00	0,00	0,00	0,00
1.9.3.1.13.0.0.01.00.	Recursos Ordinários	010000	14,40	0,00	0,00	0,00	0,00	0,00

Página 10 de 55



PREFEITURA MUNICIPAL DE BURITIRAMA
AVENIDA BURITI, 369
CENTRO
BURITIRAMA - BA
C.N.P.J.: 13.234.000/0001-06

Anexo XII, da Lei Orçamentária Anual - Orçamento 2020
Demonstrativo da Evolução da Receita nos últimos 3 anos e sua projeção para os dois anos seguintes

Demonstrativo da Evolução da Receita nos últimos 3 anos e sua

Código	Descrição	Fonte	Realizado		Orçado		Projeção	
			2017	2018	2019	2020	2021	2022
1.9.3.1.99.00.00	Receita da Dívida Ativa de Outros Tributos		1.301,11	0,00	0,00	0,00	0,00	0,00
1.9.3.1.99.99.00	Receita da Dívida Ativa de Outros Tributos		1.301,11	0,00	0,00	0,00	0,00	0,00
1.9.3.1.99.9.9.00.00.	Recursos Ordinários	010000	1.301,11	0,00	0,00	0,00	0,00	0,00
1.9.3.2.00.00.00	Receita Dívida Ativa Não Tributária		116.325,00	0,00	0,00	0,00	0,00	0,00
1.9.3.2.99.00.00	Receita Div. Ativa Não Tributária - Outros		116.325,00	0,00	0,00	0,00	0,00	0,00
1.9.3.2.99.99.01	Dívida Não Tributária - SAAE		116.325,00	0,00	0,00	0,00	0,00	0,00
1.9.3.2.99.9.9.01.00.	Rec Proprias Entidade Adm. Indireta	025000	116.325,00	0,00	0,00	0,00	0,00	0,00
1.9.9.0.00.00.00	RECEITAS DIVERSAS		6.236,86	0,00	0,00	0,00	0,00	0,00
1.9.9.0.99.00.00	Outras Receitas		6.236,86	0,00	0,00	0,00	0,00	0,00
1.9.9.0.99.01.00	Outras Receitas Diversas - Prefeitura		6.236,86	0,00	0,00	0,00	0,00	0,00
1.9.9.0.99.0.1.00.00.	Recursos Ordinários	010000	6.236,86	0,00	0,00	0,00	0,00	0,00
2.0.0.0.00.00.00	RECEITAS DE CAPITAL		340.856,65	0,00	0,00	0,00	0,00	0,00
2.4.0.0.00.00.00	TRANSFERÊNCIAS DE CAPITAL		340.856,65	0,00	0,00	0,00	0,00	0,00
2.4.7.0.00.00.00	TRANSFERÊNCIAS DE CONVÊNIOS		340.856,65	0,00	0,00	0,00	0,00	0,00
2.4.7.1.00.00.00	Trans de Convênios da União e suas Entidades		340.856,65	0,00	0,00	0,00	0,00	0,00
2.4.7.1.02.00.00	Transferências de Convênio da União destinadas a		25.496,65	0,00	0,00	0,00	0,00	0,00
2.4.7.1.02.02.00	Convênio Construção de Quadras Cobertas-PAC		25.496,65	0,00	0,00	0,00	0,00	0,00
2.4.7.1.99.00.00	Outras Transferências de Convênios da União		315.360,00	0,00	0,00	0,00	0,00	0,00
2.4.7.1.99.99.00	Outras Transferências de Convênio da União		315.360,00	0,00	0,00	0,00	0,00	0,00
2.4.7.1.99.9.9.00.00.	Transferências de Convenios - Outros	912400	315.360,00	0,00	0,00	0,00	0,00	0,00
2.4.7.1.99.99.01	Convênio de Pavimentação e Drenagem		118.260,00	0,00	0,00	0,00	0,00	0,00
2.4.7.1.99.9.9.01.00.	Transferências de Convenios - Outros	912400	118.260,00	0,00	0,00	0,00	0,00	0,00
2.4.7.1.99.99.02	Convênio de Pavimentação nº1025089		197.100,00	0,00	0,00	0,00	0,00	0,00
9.0.0.0.00.00.00	DEDUÇÃO DA RECEITA CORRENTE		(4.116.378,21)	0,00	0,00	0,00	0,00	0,00
9.7.2.1.01.00.00	DEDUÇÃO PARA FORMAÇÃO DO FUNDEB \		(3.152.009,75)	0,00	0,00	0,00	0,00	0,00
9.7.2.1.01.02.00	Redutor FPM / FUNDEB		(3.145.180,76)	0,00	0,00	0,00	0,00	0,00



PREFEITURA MUNICIPAL DE BURITIRAMA

AVENIDA BURITI, 369
CENTRO
BURITIRAMA - BA
C.N.P.J.: 13.234.000/0001-06

Anexo XII, da Lei Orçamentária Anual - Orçamento 2020
Demonstrativo da Evolução da Receita nos últimos 3 anos e sua projeção para os dois anos seguintes

Demonstrativo da Evolução da Receita nos últimos 3 anos e sua

Código	Descrição	Fonte	Realizado		Orçado		Projeção	
			2017	2018	2019	2020	2021	2022
9.7.2.1.01.0.2.00.00.	Recursos Ordinários	010000	(3.145.180,76)	0,00	0,00	0,00	0,00	0,00
9.7.2.1.01.05.00.	Redutor ITR / FUNDEB		(6.828,99)	0,00	0,00	0,00	0,00	0,00
9.7.2.1.01.0.5.00.00.	Recursos Ordinários	010000	(6.828,99)	0,00	0,00	0,00	0,00	0,00
9.7.2.1.36.00.00.	Redutor ICMS EXE / FUNDEB		(3.364,92)	0,00	0,00	0,00	0,00	0,00
9.7.2.1.36.0.0.00.00.	Recursos Ordinários	010000	(3.364,92)	0,00	0,00	0,00	0,00	0,00
9.7.2.2.01.01.00.	Redutor ICMS / FUNDEB		(940.317,71)	0,00	0,00	0,00	0,00	0,00
9.7.2.2.01.0.1.00.00.	Recursos Ordinários	010000	(940.317,71)	0,00	0,00	0,00	0,00	0,00
9.7.2.2.01.02.00.	REDUTOR / IPVA FUNDEB		(20.685,83)	0,00	0,00	0,00	0,00	0,00
9.7.2.2.01.0.2.00.00.	Recursos Ordinários	010000	(20.685,83)	0,00	0,00	0,00	0,00	0,00
1.0.0.0.0.0.0.00.00.	Receitas Correntes		0,00	82.785.457,12	54.917.436,50	68.176.500,00	72.267.090,00	76.603.115,40
1.1.0.0.0.0.0.00.00.	Impostos, Taxas e Contribuições de Melhoria		0,00	4.586.589,35	2.511.080,00	6.367.500,00	6.749.550,00	7.154.523,00
1.1.1.0.0.0.0.00.00.	Impostos		0,00	4.331.039,25	2.325.180,00	6.102.500,00	6.468.650,00	6.856.769,00
1.1.1.3.00.0.0.00.00.	Impostos sobre a Renda e Proventos de Qualquer		0,00	791.371,04	455.180,00	700.000,00	742.000,00	786.520,00
1.1.1.3.03.0.0.00.00.	Imposto sobre a Renda - Retido na Fonte		0,00	791.371,04	455.180,00	700.000,00	742.000,00	786.520,00
1.1.1.3.03.1.0.00.00.	Imposto sobre a Renda - Retido na Fonte -		0,00	524.511,71	381.180,00	600.000,00	636.000,00	674.160,00
1.1.1.3.03.1.1.00.00.	Imposto sobre a Renda - Retido na Fonte -		0,00	524.511,71	381.180,00	600.000,00	636.000,00	674.160,00
1.1.1.3.03.1.1.00.00.	Imposto sobre a Renda - Retido na Fonte -		0,00	365.686,34	240.600,00	600.000,00	636.000,00	674.160,00
1.1.1.3.03.1.1.00.00.	Rec Impos Transf Impos - Educ 25%	710100	0,00	102.392,18	0,00	61.600,00	223.696,00	69.213,76
1.1.1.3.03.1.1.00.00.	Rec Impos Transf Impos - Educ 25%	710100	0,00	102.392,18	0,00	67.368,00	244.642,08	75.694,68
1.1.1.3.03.1.1.00.00.	Rec Impos Transf Impos - Saúde 15%	610200	0,00	67.286,29	0,00	40.480,00	222.428,80	45.483,33
1.1.1.3.03.1.1.00.00.	Rec Impos Transf Impos - Saúde 15%	610200	0,00	67.286,29	0,00	44.270,40	243.256,22	49.742,22
1.1.1.3.03.1.1.00.00.	Receita de Impostos e Transferências -	020000	0,00	0,00	0,00	90.000,00	605.400,00	101.124,00
1.1.1.3.03.1.1.00.00.	Receita de Impostos e	010000	0,00	0,00	0,00	150.000,00	609.000,00	168.540,00
1.1.1.3.03.1.1.00.00.	Recursos Ordinários	000000	0,00	0,00	0,00	360.000,00	621.600,00	404.496,00
1.1.1.3.03.1.1.00.00.	Recursos Ordinários	010000	0,00	196.007,88	0,00	117.920,00	227.075,20	132.494,91
1.1.1.3.03.1.1.00.00.	Recursos Ordinários	010000	0,00	196.007,88	0,00	128.961,60	248.337,70	144.901,25
1.1.1.3.03.1.1.00.00.	Imposto sobre a Renda - Retido na Fonte -		0,00	133.920,80	120.000,00	0,00	0,00	0,00



PREFEITURA MUNICIPAL DE BURITIRAMA
AVENIDA BURITI, 369
CENTRO
BURITIRAMA - BA
C.N.P.J.: 13.234.000/0001-06

Anexo XII, da Lei Orçamentária Anual - Orçamento 2020
Demonstrativo da Evolução da Receita nos últimos 3 anos e sua projeção para os dois anos seguintes

Demonstrativo da Evolução da Receita nos últimos 3 anos e sua

Código	Descrição	Fonte	Realizado		Orçado		Projeção	
			2017	2018	2019	2020	2021	2022
1.1.1.3.03.1.1.00.00.	Rec Impos Transf Impos - Educ 25%	710100	0,00	37.497,82	0,00	33.600,00	122.016,00	37.752,96
1.1.1.3.03.1.1.00.00.	Rec Impos Transf Impos - Educ 25%	710100	0,00	37.497,82	0,00	42.000,00	152.520,00	47.191,20
1.1.1.3.03.1.1.00.00.	Rec Impos Transf Impos - Saúde 15%	610200	0,00	24.641,43	0,00	22.080,00	121.324,80	24.809,09
1.1.1.3.03.1.1.00.00.	Rec Impos Transf Impos - Saúde 15%	610200	0,00	24.641,43	0,00	27.600,00	151.656,00	31.011,36
1.1.1.3.03.1.1.00.00.	Recursos Ordinários	010000	0,00	71.781,55	0,00	64.320,00	123.859,20	72.269,95
1.1.1.3.03.1.1.00.00.	Recursos Ordinários	010000	0,00	71.781,55	0,00	80.400,00	154.824,00	90.337,44
1.1.1.3.03.1.1.00.00.	Imposto sobre a Renda - Retido na Fonte -		0,00	24.904,57	20.580,00	0,00	0,00	0,00
1.1.1.3.03.1.1.00.00.	Rec Impos Transf Impos - Educ 25%	710100	0,00	6.973,28	0,00	5.600,00	20.336,00	6.292,16
1.1.1.3.03.1.1.00.00.	Rec Impos Transf Impos - Educ 25%	710100	0,00	6.973,28	0,00	5.762,40	20.925,74	6.474,63
1.1.1.3.03.1.1.00.00.	Rec Impos Transf Impos - Saúde 15%	610200	0,00	4.582,44	0,00	3.680,00	20.220,80	4.134,85
1.1.1.3.03.1.1.00.00.	Rec Impos Transf Impos - Saúde 15%	610200	0,00	4.582,44	0,00	3.786,72	20.807,20	4.254,76
1.1.1.3.03.1.1.00.00.	Recursos Ordinários	010000	0,00	13.348,85	0,00	10.720,00	20.643,20	12.044,99
1.1.1.3.03.1.1.00.00.	Recursos Ordinários	010000	0,00	13.348,85	0,00	11.030,88	21.241,85	12.394,30
1.1.1.3.03.4.0.00.00.	Imposto sobre a Renda - Retido na Fonte -		0,00	266.859,33	74.000,00	100.000,00	106.000,00	112.360,00
1.1.1.3.03.4.1.00.00.	Imposto sobre a Renda - Retido na Fonte -		0,00	266.859,33	74.000,00	100.000,00	106.000,00	112.360,00
1.1.1.3.03.4.1.00.00.	Imposto sobre a Renda - Retido na Fonte -		0,00	266.859,33	74.000,00	100.000,00	106.000,00	112.360,00
1.1.1.3.03.4.1.00.00.	Imposto sobre a Renda - Retido na Fonte -		0,00	238.447,93	53.000,00	100.000,00	106.000,00	112.360,00
1.1.1.3.03.4.1.00.00.	Rec Impos Transf Impos - Educ 25%	710100	0,00	66.677,05	0,00	14.000,00	50.840,00	15.730,40
1.1.1.3.03.4.1.00.00.	Rec Impos Transf Impos - Educ 25%	710100	0,00	66.677,05	0,00	14.840,00	53.890,40	16.674,22
1.1.1.3.03.4.1.00.00.	Rec Impos Transf Impos - Saúde 15%	610200	0,00	43.816,34	0,00	9.200,00	50.552,00	10.337,12
1.1.1.3.03.4.1.00.00.	Rec Impos Transf Impos - Saúde 15%	610200	0,00	43.816,34	0,00	9.752,00	53.585,12	10.957,35
1.1.1.3.03.4.1.00.00.	Receita de Impostos e Transferências -	020000	0,00	0,00	0,00	15.000,00	100.900,00	16.854,00
1.1.1.3.03.4.1.00.00.	Receita de Impostos e	010000	0,00	0,00	0,00	25.000,00	101.500,00	28.090,00
1.1.1.3.03.4.1.00.00.	Recursos Ordinários	000000	0,00	0,00	0,00	60.000,00	103.600,00	67.416,00
1.1.1.3.03.4.1.00.00.	Recursos Ordinários	010000	0,00	127.638,92	0,00	26.800,00	51.608,00	30.112,48
1.1.1.3.03.4.1.00.00.	Recursos Ordinários	010000	0,00	127.638,92	0,00	28.408,00	54.704,48	31.919,23
1.1.1.3.03.4.1.00.00.	Imposto sobre a Renda - Retido na Fonte -		0,00	25.154,91	16.000,00	0,00	0,00	0,00



PREFEITURA MUNICIPAL DE BURITIRAMA

AVENIDA BURITI, 369
CENTRO
BURITIRAMA - BA
C.N.P.J.: 13.234.000/0001-06

Anexo XII, da Lei Orçamentária Anual - Orçamento 2020
Demonstrativo da Evolução da Receita nos últimos 3 anos e sua projeção para os dois anos seguintes

Demonstrativo da Evolução da Receita nos últimos 3 anos e sua

Código	Descrição	Fonte	Orçamento				Projeção	
			Realizado 2017	Realizado 2018	Orçado 2019	Orçado 2020	2021	2022
1.1.1.3.03.4.1.00.00.	Rec Impos Transf Impos - Educ 25%	710100	0,00	7.043,37	0,00	4.200,00	15.252,00	4.719,12
1.1.1.3.03.4.1.00.00.	Rec Impos Transf Impos - Educ 25%	710100	0,00	7.043,37	0,00	4.480,00	16.268,80	5.033,73
1.1.1.3.03.4.1.00.00.	Rec Impos Transf Impos - Saúde 15%	610200	0,00	4.628,50	0,00	2.760,00	15.165,60	3.101,14
1.1.1.3.03.4.1.00.00.	Rec Impos Transf Impos - Saúde 15%	610200	0,00	4.628,50	0,00	2.944,00	16.176,64	3.307,88
1.1.1.3.03.4.1.00.00.	Recursos Ordinários	010000	0,00	13.483,03	0,00	8.040,00	15.482,40	9.033,74
1.1.1.3.03.4.1.00.00.	Recursos Ordinários	010000	0,00	13.483,03	0,00	8.576,00	16.514,56	9.635,99
1.1.1.3.03.4.1.00.00.	Imposto sobre a Renda - Retido na Fonte -		0,00	3.256,49	5.000,00	0,00	0,00	0,00
1.1.1.3.03.4.1.00.00.	Rec Impos Transf Impos - Educ 25%	710100	0,00	911,82	0,00	1.400,00	5.084,00	1.573,04
1.1.1.3.03.4.1.00.00.	Rec Impos Transf Impos - Saúde 15%	610200	0,00	599,19	0,00	920,00	5.055,20	1.033,71
1.1.1.3.03.4.1.00.00.	Recursos Ordinários	010000	0,00	1.745,48	0,00	2.680,00	5.160,80	3.011,25
1.1.1.8.00.0.0.00.00.	Impostos Específicos de Estados/DF Municípios		0,00	3.539.668,21	1.870.000,00	5.402.500,00	5.726.650,00	6.070.249,00
1.1.1.8.01.0.0.00.00.	Impostos sobre o Patrimônio para		0,00	61.749,93	49.500,00	190.000,00	201.400,00	213.484,00
1.1.1.8.01.1.0.00.00.	Imposto sobre a Propriedade Predial e Territorial		0,00	61.073,93	32.500,00	173.000,00	183.380,00	194.382,80
1.1.1.8.01.1.1.00.00.	Imposto s/ a Propriedade Predial e Territorial		0,00	20.484,96	16.000,00	100.000,00	106.000,00	112.360,00
1.1.1.8.01.1.1.00.00.	Rec Impos Transf Impos - Educ 25%	710100	0,00	5.735,79	0,00	4.480,00	16.268,80	5.033,73
1.1.1.8.01.1.1.00.00.	Rec Impos Transf Impos - Educ 25%	710100	0,00	5.735,79	0,00	4.698,41	17.061,95	5.279,14
1.1.1.8.01.1.1.00.00.	Rec Impos Transf Impos - Saúde 15%	610200	0,00	3.769,23	0,00	2.944,00	16.176,64	3.307,88
1.1.1.8.01.1.1.00.00.	Rec Impos Transf Impos - Saúde 15%	610200	0,00	3.769,23	0,00	3.087,53	16.965,30	3.469,15
1.1.1.8.01.1.1.00.00.	Receita de Impostos e Transferências - Saúde	020000	0,00	0,00	0,00	15.000,00	100.900,00	16.854,00
1.1.1.8.01.1.1.00.00.	Receita de Impostos e	010000	0,00	0,00	0,00	25.000,00	101.500,00	28.090,00
1.1.1.8.01.1.1.00.00.	Recursos Ordinários	000000	0,00	0,00	0,00	60.000,00	103.600,00	67.416,00
1.1.1.8.01.1.1.00.00.	Recursos Ordinários	010000	0,00	10.979,94	0,00	8.576,00	16.514,56	9.635,99
1.1.1.8.01.1.1.00.00.	Recursos Ordinários	010000	0,00	10.979,94	0,00	8.994,11	17.319,70	10.105,78
1.1.1.8.01.1.2.00.00.	Imposto s/ a Propriedade Predial e Territorial		0,00	0,00	3.000,00	10.000,00	10.600,00	11.236,00



PREFEITURA MUNICIPAL DE BURITIRAMA
AVENIDA BURITI, 369
CENTRO
BURITIRAMA - BA
C.N.P.J.: 13.234.000/0001-06

Anexo XII, da Lei Orçamentária Anual - Orçamento 2020
Demonstrativo da Evolução da Receita nos últimos 3 anos e sua projeção para os dois anos seguintes

Demonstrativo da Evolução da Receita nos últimos 3 anos e sua

Código	Descrição	Fonte	Realizado		Orçado		Projeção	
			2017	2018	2019	2020	2021	2022
1.1.1.8.01.1.2.00.00.	Rec Impos Transf Impos - Educ 25%	710100	0,00	0,00	0,00	840,00	3.050,40	943,82
1.1.1.8.01.1.2.00.00.	Rec Impos Transf Impos - Educ 25%	710100	0,00	0,00	0,00	1.400,00	5.084,00	1.573,04
1.1.1.8.01.1.2.00.00.	Rec Impos Transf Impos - Saúde 15%	610200	0,00	0,00	0,00	552,00	3.033,12	620,23
1.1.1.8.01.1.2.00.00.	Rec Impos Transf Impos - Saúde 15%	610200	0,00	0,00	0,00	920,00	5.055,20	1.033,71
1.1.1.8.01.1.2.00.00.	Receita de Impostos e Transferências - Saúde	020000	0,00	0,00	0,00	1.500,00	10.090,00	1.685,40
1.1.1.8.01.1.2.00.00.	Receita de Impostos e	010000	0,00	0,00	0,00	2.500,00	10.150,00	2.809,00
1.1.1.8.01.1.2.00.00.	Recursos Ordinários	000000	0,00	0,00	0,00	6.000,00	10.360,00	6.741,60
1.1.1.8.01.1.2.00.00.	Recursos Ordinários	010000	0,00	0,00	0,00	1.608,00	3.096,48	1.806,75
1.1.1.8.01.1.2.00.00.	Recursos Ordinários	010000	0,00	0,00	0,00	2.680,00	5.160,80	3.011,25
1.1.1.8.01.1.3.00.00.	Imposto s/ a Propriedade Predial e Territorial		0,00	40.057,35	12.500,00	60.000,00	63.600,00	67.416,00
1.1.1.8.01.1.3.00.00.	Rec Impos Transf Impos - Educ 25%	710100	0,00	11.216,06	0,00	3.360,00	12.201,60	3.775,30
1.1.1.8.01.1.3.00.00.	Rec Impos Transf Impos - Educ 25%	710100	0,00	11.216,06	0,00	3.500,00	12.710,00	3.932,60
1.1.1.8.01.1.3.00.00.	Rec Impos Transf Impos - Saúde 15%	610200	0,00	7.370,55	0,00	2.208,00	12.132,48	2.480,91
1.1.1.8.01.1.3.00.00.	Rec Impos Transf Impos - Saúde 15%	610200	0,00	7.370,55	0,00	2.300,00	12.638,00	2.584,28
1.1.1.8.01.1.3.00.00.	Receita de Impostos e Transferências - Saúde	020000	0,00	0,00	0,00	9.000,00	60.540,00	10.112,40
1.1.1.8.01.1.3.00.00.	Receita de Impostos e	010000	0,00	0,00	0,00	15.000,00	60.900,00	16.854,00
1.1.1.8.01.1.3.00.00.	Recursos Ordinários	000000	0,00	0,00	0,00	36.000,00	62.160,00	40.449,60
1.1.1.8.01.1.3.00.00.	Recursos Ordinários	010000	0,00	21.470,74	0,00	6.432,00	12.385,92	7.227,00
1.1.1.8.01.1.3.00.00.	Recursos Ordinários	010000	0,00	21.470,74	0,00	6.700,00	12.902,00	7.528,12
1.1.1.8.01.1.4.00.00.	Imposto s/ a Propriedade Predial e Territorial		0,00	531,62	1.000,00	3.000,00	3.180,00	3.370,80
1.1.1.8.01.1.4.00.00.	Rec Impos Transf Impos - Educ 25%	710100	0,00	148,85	0,00	280,00	1.016,80	314,61
1.1.1.8.01.1.4.00.00.	Rec Impos Transf Impos - Saúde 15%	610200	0,00	97,82	0,00	184,00	1.011,04	206,74
1.1.1.8.01.1.4.00.00.	Receita de Impostos e Transferências - Saúde	020000	0,00	0,00	0,00	450,00	3.027,00	505,62
1.1.1.8.01.1.4.00.00.	Receita de Impostos e	010000	0,00	0,00	0,00	750,00	3.045,00	842,70
1.1.1.8.01.1.4.00.00.	Recursos Ordinários	000000	0,00	0,00	0,00	1.800,00	3.108,00	2.022,48
1.1.1.8.01.1.4.00.00.	Recursos Ordinários	010000	0,00	284,95	0,00	536,00	1.032,16	602,25
1.1.1.8.01.4.0.00.00.	Imposto sobre Transmissão Inter Vivos de Bens		0,00	676,00	17.000,00	17.000,00	18.020,00	19.101,20
1.1.1.8.01.4.1.00.00.	Imposto s/ Trans. Inter Vivos de Bens Imóveis e		0,00	676,00	10.000,00	10.000,00	10.600,00	11.236,00



PREFEITURA MUNICIPAL DE BURITIRAMA
AVENIDA BURITI, 369
CENTRO
BURITIRAMA - BA
C.N.P.J.: 13.234.000/0001-06

Anexo XII, da Lei Orçamentária Anual - Orçamento 2020
Demonstrativo da Evolução da Receita nos últimos 3 anos e sua projeção para os dois anos seguintes

Demosttrativo da Evolução da Receita nos últimos 3 anos e sua

Código	Descrição	Fonte	Realizado		Orçado		Projeção	
			2017	2018	2019	2020	2021	2022
1.1.1.8.01.4.1.00.00.	Rec Impos Transf Impos - Educ 25%	710100	0,00	189,28	0,00	2.800,00	10.168,00	3.146,08
1.1.1.8.01.4.1.00.00.	Rec Impos Transf Impos - Saúde 15%	610200	0,00	124,38	0,00	1.840,00	10.110,40	2.067,42
1.1.1.8.01.4.1.00.00.	Receita de Impostos e Transferências - Saúde	020000	0,00	0,00	0,00	1.500,00	10.090,00	1.685,40
1.1.1.8.01.4.1.00.00.	Receita de Impostos e	010000	0,00	0,00	0,00	2.500,00	10.150,00	2.809,00
1.1.1.8.01.4.1.00.00.	Recursos Ordinários	000000	0,00	0,00	0,00	6.000,00	10.360,00	6.741,60
1.1.1.8.01.4.1.00.00.	Recursos Ordinários	010000	0,00	362,34	0,00	5.360,00	10.321,60	6.022,50
1.1.1.8.01.4.2.00.00.	Imposto s/ Trans. Inter Vivos de Bens Imóveis e		0,00	0,00	1.000,00	1.000,00	1.060,00	1.123,60
1.1.1.8.01.4.2.00.00.	Rec Impos Transf Impos - Educ 25%	710100	0,00	0,00	0,00	280,00	1.016,80	314,61
1.1.1.8.01.4.2.00.00.	Rec Impos Transf Impos - Saúde 15%	610200	0,00	0,00	0,00	184,00	1.011,04	206,74
1.1.1.8.01.4.2.00.00.	Receita de Impostos e Transferências - Saúde	020000	0,00	0,00	0,00	150,00	1.009,00	168,54
1.1.1.8.01.4.2.00.00.	Receita de Impostos e	010000	0,00	0,00	0,00	250,00	1.015,00	280,90
1.1.1.8.01.4.2.00.00.	Recursos Ordinários	000000	0,00	0,00	0,00	600,00	1.036,00	674,16
1.1.1.8.01.4.2.00.00.	Recursos Ordinários	010000	0,00	0,00	0,00	536,00	1.032,16	602,25
1.1.1.8.01.4.3.00.00.	Imposto s/ Trans. Inter Vivos de Bens Imóveis e		0,00	0,00	5.000,00	5.000,00	5.300,00	5.618,00
1.1.1.8.01.4.3.00.00.	Rec Impos Transf Impos - Educ 25%	710100	0,00	0,00	0,00	1.400,00	5.084,00	1.573,04
1.1.1.8.01.4.3.00.00.	Rec Impos Transf Impos - Saúde 15%	610200	0,00	0,00	0,00	920,00	5.055,20	1.033,71
1.1.1.8.01.4.3.00.00.	Receita de Impostos e Transferências - Saúde	020000	0,00	0,00	0,00	750,00	5.045,00	842,70
1.1.1.8.01.4.3.00.00.	Receita de Impostos e	010000	0,00	0,00	0,00	1.250,00	5.075,00	1.404,50
1.1.1.8.01.4.3.00.00.	Recursos Ordinários	000000	0,00	0,00	0,00	3.000,00	5.180,00	3.370,80
1.1.1.8.01.4.3.00.00.	Recursos Ordinários	010000	0,00	0,00	0,00	2.680,00	5.160,80	3.011,25
1.1.1.8.01.4.4.00.00.	Imposto s/ Trans. Inter Vivos de Bens Imóveis e		0,00	0,00	1.000,00	1.000,00	1.060,00	1.123,60
1.1.1.8.01.4.4.00.00.	Rec Impos Transf Impos - Educ 25%	710100	0,00	0,00	0,00	280,00	1.016,80	314,61
1.1.1.8.01.4.4.00.00.	Rec Impos Transf Impos - Saúde 15%	610200	0,00	0,00	0,00	184,00	1.011,04	206,74
1.1.1.8.01.4.4.00.00.	Receita de Impostos e Transferências - Saúde	020000	0,00	0,00	0,00	150,00	1.009,00	168,54
1.1.1.8.01.4.4.00.00.	Receita de Impostos e	010000	0,00	0,00	0,00	250,00	1.015,00	280,90
1.1.1.8.01.4.4.00.00.	Recursos Ordinários	000000	0,00	0,00	0,00	600,00	1.036,00	674,16
1.1.1.8.01.4.4.00.00.	Recursos Ordinários	010000	0,00	0,00	0,00	536,00	1.032,16	602,25
1.1.1.8.02.0.0.00.00.	Impostos sobre a Produção, circulação de		0,00	3.477.918,28	1.820.500,00	5.212.500,00	5.525.250,00	5.856.765,00



PREFEITURA MUNICIPAL DE BURITIRAMA
AVENIDA BURITI, 369
CENTRO
BURITIRAMA - BA
C.N.P.J.: 13.234.000/0001-06

Anexo XII, da Lei Orçamentária Anual - Orçamento 2020
Demonstrativo da Evolução da Receita nos últimos 3 anos e sua projeção para os dois anos seguintes

Demonstrativo da Evolução da Receita nos últimos 3 anos e sua

Código	Descrição	Fonte	Realizado		Orçado		Projeção	
			2017	2018	2019	2020	2021	2022
1.1.1.8.02.3.0.00.00	Imposto sobre Serviços de Qualquer Natureza		0,00	3.477.918,28	1.820.500,00	5.212.500,00	5.525.250,00	5.856.765,00
1.1.1.8.02.3.1.00.00	Imposto sobre Serviços de Qualquer Natureza -		0,00	3.341.984,97	1.683.500,00	4.650.000,00	4.929.000,00	5.224.740,00
1.1.1.8.02.3.1.00.00	Imposto sobre Serviços de Qualquer		0,00	3.224.881,81	1.600.000,00	4.650.000,00	4.929.000,00	5.224.740,00
1.1.1.8.02.3.1.00.00	Rec Impos Transf Impos - Educ 25%	710100	0,00	902.868,05	0,00	168.000,00	610.080,00	188.764,80
1.1.1.8.02.3.1.00.00	Rec Impos Transf Impos - Educ 25%	710100	0,00	902.868,05	0,00	448.000,00	1.626.880,00	503.372,80
1.1.1.8.02.3.1.00.00	Rec Impos Transf Impos - Saúde 15%	610200	0,00	593.313,29	0,00	110.400,00	606.624,00	124.045,44
1.1.1.8.02.3.1.00.00	Rec Impos Transf Impos - Saúde 15%	610200	0,00	593.313,29	0,00	294.400,00	1.617.664,00	330.787,84
1.1.1.8.02.3.1.00.00	Receita de Impostos e Transferências -	020000	0,00	0,00	0,00	697.500,00	4.691.850,00	783.711,00
1.1.1.8.02.3.1.00.00	Receita de Impostos e	010000	0,00	0,00	0,00	1.162.500,00	4.719.750,00	1.306.185,00
1.1.1.8.02.3.1.00.00	Recursos Ordinários	000000	0,00	0,00	0,00	2.790.000,00	4.817.400,00	3.134.844,00
1.1.1.8.02.3.1.00.00	Recursos Ordinários	010000	0,00	1.728.347,42	0,00	321.600,00	619.296,00	361.349,76
1.1.1.8.02.3.1.00.00	Recursos Ordinários	010000	0,00	1.728.347,42	0,00	857.600,00	1.651.456,00	963.599,36
1.1.1.8.02.3.1.00.00	ISS - Principal - FMS		0,00	76.427,84	45.000,00	0,00	0,00	0,00
1.1.1.8.02.3.1.00.00	Rec Impos Transf Impos - Educ 25%	710100	0,00	21.341,63	0,00	8.400,00	30.504,00	9.438,24
1.1.1.8.02.3.1.00.00	Rec Impos Transf Impos - Educ 25%	710100	0,00	21.341,63	0,00	12.600,00	45.756,00	14.157,36
1.1.1.8.02.3.1.00.00	Rec Impos Transf Impos - Saúde 15%	610200	0,00	14.024,50	0,00	5.520,00	30.331,20	6.202,27
1.1.1.8.02.3.1.00.00	Rec Impos Transf Impos - Saúde 15%	610200	0,00	14.024,50	0,00	8.280,00	45.496,80	9.303,41
1.1.1.8.02.3.1.00.00	Recursos Ordinários	010000	0,00	40.853,97	0,00	16.080,00	30.964,80	18.067,49
1.1.1.8.02.3.1.00.00	Recursos Ordinários	010000	0,00	40.853,97	0,00	24.120,00	46.447,20	27.101,23
1.1.1.8.02.3.1.00.00	ISS - Principal - FMS		0,00	10.998,75	12.000,00	0,00	0,00	0,00
1.1.1.8.02.3.1.00.00	Rec Impos Transf Impos - Educ 25%	710100	0,00	3.050,99	0,00	1.400,00	5.084,00	1.573,04
1.1.1.8.02.3.1.00.00	Rec Impos Transf Impos - Educ 25%	710100	0,00	3.050,99	0,00	3.360,00	12.201,60	3.775,30
1.1.1.8.02.3.1.00.00	Rec Impos Transf Impos - Saúde 15%	610200	0,00	2.004,94	0,00	920,00	5.055,20	1.033,71
1.1.1.8.02.3.1.00.00	Rec Impos Transf Impos - Saúde 15%	610200	0,00	2.004,94	0,00	2.208,00	12.132,48	2.480,91
1.1.1.8.02.3.1.00.00	Recursos Ordinários	010000	0,00	5.840,47	0,00	2.680,00	5.160,80	3.011,25
1.1.1.8.02.3.1.00.00	Recursos Ordinários	010000	0,00	5.840,47	0,00	6.432,00	12.385,92	7.227,00
1.1.1.8.02.3.1.00.00	ISS - Principal - SIMPLES NACIONAL		0,00	29.676,57	26.500,00	0,00	0,00	0,00



PREFEITURA MUNICIPAL DE BURITIRAMA

AVENIDA BURITI, 369
CENTRO
BURITIRAMA - BA
C.N.P.J.: 13.234.000/0001-06

Anexo XII, da Lei Orçamentária Anual - Orçamento 2020
Demonstrativo da Evolução da Receita nos últimos 3 anos e sua projeção para os dois anos seguintes

Demonstrativo da Evolução da Receita nos últimos 3 anos e sua

Código	Descrição	Fonte	Realizado		Orçado		Projeção	
			2017	2018	2019	2020	2021	2022
1.1.1.8.02.3.1.00.00.	Rec Impos Transf Impos - Educ 25%	710100	0,00	8.309,44	0,00	7.000,00	25.420,00	7.865,20
1.1.1.8.02.3.1.00.00.	Rec Impos Transf Impos - Educ 25%	710100	0,00	8.309,44	0,00	7.420,00	26.945,20	8.337,11
1.1.1.8.02.3.1.00.00.	Rec Impos Transf Impos - Saúde 15%	610200	0,00	5.460,49	0,00	4.600,00	25.276,00	5.168,56
1.1.1.8.02.3.1.00.00.	Rec Impos Transf Impos - Saúde 15%	610200	0,00	5.460,49	0,00	4.876,00	26.792,56	5.478,67
1.1.1.8.02.3.1.00.00.	Recursos Ordinários	010000	0,00	15.906,64	0,00	13.400,00	25.804,00	15.056,24
1.1.1.8.02.3.1.00.00.	Recursos Ordinários	010000	0,00	15.906,64	0,00	14.204,00	27.352,24	15.959,61
1.1.1.8.02.3.2.00.00.	Imposto sobre Serviços de Qualquer Natureza -		0,00	73,88	5.000,00	400.000,00	424.000,00	449.440,00
1.1.1.8.02.3.2.00.00.	Imposto sobre Serviços de Qualquer		0,00	73,88	5.000,00	400.000,00	424.000,00	449.440,00
1.1.1.8.02.3.2.00.00.	Rec Impos Transf Impos - Educ 25%	710100	0,00	20,69	0,00	1.400,00	5.084,00	1.573,04
1.1.1.8.02.3.2.00.00.	Rec Impos Transf Impos - Saúde 15%	610200	0,00	13,59	0,00	920,00	5.055,20	1.033,71
1.1.1.8.02.3.2.00.00.	Receita de Impostos e Transferências -	020000	0,00	0,00	0,00	60.000,00	403.600,00	67.416,00
1.1.1.8.02.3.2.00.00.	Receita de Impostos e	010000	0,00	0,00	0,00	100.000,00	406.000,00	112.360,00
1.1.1.8.02.3.2.00.00.	Recursos Ordinários	000000	0,00	0,00	0,00	240.000,00	414.400,00	269.664,00
1.1.1.8.02.3.2.00.00.	Recursos Ordinários	010000	0,00	39,60	0,00	2.680,00	5.160,80	3.011,25
1.1.1.8.02.3.3.00.00.	Imposto sobre Serviços de Qualquer Natureza -		0,00	135.859,43	130.000,00	150.000,00	159.000,00	168.540,00
1.1.1.8.02.3.3.00.00.	Imposto sobre Serviços de Qualquer		0,00	135.859,43	130.000,00	150.000,00	159.000,00	168.540,00
1.1.1.8.02.3.3.00.00.	Rec Impos Transf Impos - Educ 25%	710100	0,00	38.040,64	0,00	4.480,00	16.268,80	5.033,73
1.1.1.8.02.3.3.00.00.	Rec Impos Transf Impos - Educ 25%	710100	0,00	38.040,64	0,00	36.400,00	132.184,00	40.899,04
1.1.1.8.02.3.3.00.00.	Rec Impos Transf Impos - Saúde 15%	610200	0,00	24.998,14	0,00	2.944,00	16.176,64	3.307,88
1.1.1.8.02.3.3.00.00.	Rec Impos Transf Impos - Saúde 15%	610200	0,00	24.998,14	0,00	23.920,00	131.435,20	26.876,51
1.1.1.8.02.3.3.00.00.	Receita de Impostos e Transferências -	020000	0,00	0,00	0,00	22.500,00	151.350,00	25.281,00
1.1.1.8.02.3.3.00.00.	Receita de Impostos e	010000	0,00	0,00	0,00	37.500,00	152.250,00	42.135,00
1.1.1.8.02.3.3.00.00.	Recursos Ordinários	000000	0,00	0,00	0,00	90.000,00	155.400,00	101.124,00
1.1.1.8.02.3.3.00.00.	Recursos Ordinários	010000	0,00	72.820,65	0,00	8.576,00	16.514,56	9.635,99
1.1.1.8.02.3.3.00.00.	Recursos Ordinários	010000	0,00	72.820,65	0,00	69.680,00	134.180,80	78.292,45
1.1.1.8.02.3.4.00.00.	Imposto sobre Serviços de Qualquer Natureza -		0,00	0,00	2.000,00	12.500,00	13.250,00	14.045,00
1.1.1.8.02.3.4.00.00.	Imposto sobre Serviços de Qualquer		0,00	0,00	2.000,00	12.500,00	13.250,00	14.045,00



PREFEITURA MUNICIPAL DE BURITIRAMA
AVENIDA BURITI, 369
CENTRO
BURITIRAMA - BA
C.N.P.J.: 13.234.000/0001-06

Anexo XII, da Lei Orçamentária Anual - Orçamento 2020
Demonstrativo da Evolução da Receita nos últimos 3 anos e sua projeção para os dois anos seguintes

Demonstrativo da Evolução da Receita nos últimos 3 anos e sua

Código	Descrição	Fonte	Realizado		Orçado		Projeção	
			2017	2018	2019	2020	2021	2022
1.1.1.8.02.3.4.00.00.	Rec Impos Transf Impos - Educ 25%	710100	0,00	0,00	0,00	560,00	2.033,60	629,22
1.1.1.8.02.3.4.00.00.	Rec Impos Transf Impos - Educ 25%	710100	0,00	0,00	0,00	1.036,00	3.762,16	1.164,05
1.1.1.8.02.3.4.00.00.	Rec Impos Transf Impos - Saúde 15%	610200	0,00	0,00	0,00	368,00	2.022,08	413,48
1.1.1.8.02.3.4.00.00.	Rec Impos Transf Impos - Saúde 15%	610200	0,00	0,00	0,00	680,80	3.740,85	764,95
1.1.1.8.02.3.4.00.00.	Receita de Impostos e Transferências -	020000	0,00	0,00	0,00	1.875,00	12.612,50	2.106,75
1.1.1.8.02.3.4.00.00.	Receita de Impostos e	010000	0,00	0,00	0,00	3.125,00	12.687,50	3.511,25
1.1.1.8.02.3.4.00.00.	Recursos Ordinários	000000	0,00	0,00	0,00	7.500,00	12.950,00	8.427,00
1.1.1.8.02.3.4.00.00.	Recursos Ordinários	010000	0,00	0,00	0,00	1.072,00	2.064,32	1.204,50
1.1.1.8.02.3.4.00.00.	Recursos Ordinários	010000	0,00	0,00	0,00	1.983,20	3.818,99	2.228,32
1.1.2.0.00.0.0.00.00.	Taxas		0,00	255.550,10	185.900,00	265.000,00	280.900,00	297.754,00
1.1.2.1.00.0.0.00.00.	Taxas pelo Exercício do Poder de Polícia		0,00	253.509,46	107.700,00	146.000,00	154.760,00	164.045,60
1.1.2.1.01.0.0.00.00.	Taxas de Inspeção, Controle e Fiscalização		0,00	253.509,46	107.700,00	146.000,00	154.760,00	164.045,60
1.1.2.1.01.1.0.00.00.	Taxas de Inspeção, Controle e Fiscalização		0,00	253.509,46	107.700,00	146.000,00	154.760,00	164.045,60
1.1.2.1.01.1.1.00.00.	Taxas de Inspeção, Controle e Fiscalização -		0,00	253.509,46	101.600,00	130.000,00	137.800,00	146.068,00
1.1.2.1.01.1.1.00.00.	Taxa de Fiscalização de Vigilância Sanitária		0,00	70.834,44	0,00	0,00	0,00	0,00
1.1.2.1.01.1.1.00.00.	Recursos Ordinários	010000	0,00	70.834,44	0,00	1.000,00	1.060,00	1.123,60
1.1.2.1.01.1.1.00.00.	Taxa de Licença para Func. de Estab. Com.		0,00	38.459,29	50.000,00	50.000,00	53.000,00	56.180,00
1.1.2.1.01.1.1.00.00.	Recursos Ordinários	000000	0,00	0,00	0,00	50.000,00	53.000,00	56.180,00
1.1.2.1.01.1.1.00.00.	Recursos Ordinários	010000	0,00	38.459,29	0,00	50.000,00	53.000,00	56.180,00
1.1.2.1.01.1.1.00.00.	Recursos Ordinários	010000	0,00	38.459,29	0,00	65.000,00	68.900,00	73.034,00
1.1.2.1.01.1.1.00.00.	Taxa de Publicidade Comercial		0,00	0,00	200,00	10.000,00	10.600,00	11.236,00
1.1.2.1.01.1.1.00.00.	Recursos Ordinários	000000	0,00	0,00	0,00	10.000,00	10.600,00	11.236,00
1.1.2.1.01.1.1.00.00.	Recursos Ordinários	010000	0,00	0,00	0,00	200,00	212,00	224,72
1.1.2.1.01.1.1.00.00.	Taxa de Licença para Execução de Obras		0,00	0,00	200,00	5.000,00	5.300,00	5.618,00
1.1.2.1.01.1.1.00.00.	Recursos Ordinários	000000	0,00	0,00	0,00	5.000,00	5.300,00	5.618,00
1.1.2.1.01.1.1.00.00.	Recursos Ordinários	010000	0,00	0,00	0,00	200,00	212,00	224,72
1.1.2.1.01.1.1.00.00.	Taxa Autorização de Funcionamento de		0,00	0,00	200,00	5.000,00	5.300,00	5.618,00



PREFEITURA MUNICIPAL DE BURITIRAMA

AVENIDA BURITI, 369
CENTRO
BURITIRAMA - BA
C.N.P.J.: 13.234.000/0001-06

Anexo XII, da Lei Orçamentária Anual - Orçamento 2020
Demonstrativo da Evolução da Receita nos últimos 3 anos e sua projeção para os dois anos seguintes

Demonstrativo da Evolução da Receita nos últimos 3 anos e sua

Código	Descrição	Fonte	Realizado		Orçado		Projeção	
			2017	2018	2019	2020	2021	2022
1.1.2.1.01.1.1.00.00.	Recursos Ordinários	000000	0,00	0,00	0,00	5.000,00	5.300,00	5.618,00
1.1.2.1.01.1.1.00.00.	Recursos Ordinários	010000	0,00	0,00	0,00	200,00	212,00	224,72
1.1.2.1.01.1.1.00.00.	Taxa de Utilização de Área Pública - Feiras,		0,00	0,00	1.000,00	10.000,00	10.600,00	11.236,00
1.1.2.1.01.1.1.00.00.	Recursos Ordinários	000000	0,00	0,00	0,00	10.000,00	10.600,00	11.236,00
1.1.2.1.01.1.1.00.00.	Recursos Ordinários	010000	0,00	0,00	0,00	1.000,00	1.060,00	1.123,60
1.1.2.1.01.1.1.00.00.	Outras Taxas pelo Exercício do Poder de		0,00	144.215,73	50.000,00	50.000,00	53.000,00	56.180,00
1.1.2.1.01.1.1.00.00.	Recursos Ordinários	000000	0,00	0,00	0,00	50.000,00	53.000,00	56.180,00
1.1.2.1.01.1.1.00.00.	Recursos Ordinários	010000	0,00	144.215,73	0,00	5.000,00	5.300,00	5.618,00
1.1.2.1.01.1.1.00.00.	Recursos Ordinários	010000	0,00	144.215,73	0,00	50.000,00	53.000,00	56.180,00
1.1.2.1.01.1.2.00.00.	Taxas de Inspeção, Controle e Fiscalização -		0,00	0,00	600,00	5.000,00	5.300,00	5.618,00
1.1.2.1.01.1.2.00.00.	Taxa de Licença para Func. de Estab. Com.		0,00	0,00	600,00	5.000,00	5.300,00	5.618,00
1.1.2.1.01.1.2.00.00.	Recursos Ordinários	000000	0,00	0,00	0,00	5.000,00	5.300,00	5.618,00
1.1.2.1.01.1.2.00.00.	Recursos Ordinários	010000	0,00	0,00	0,00	600,00	636,00	674,16
1.1.2.1.01.1.2.00.00.	Recursos Ordinários	010000	0,00	0,00	0,00	650,00	689,00	730,34
1.1.2.1.01.1.3.00.00.	Taxas de Inspeção, Controle e Fiscalização -		0,00	0,00	5.000,00	10.000,00	10.600,00	11.236,00
1.1.2.1.01.1.3.00.00.	Taxa de Licença para Func. de Estab. Com.		0,00	0,00	5.000,00	10.000,00	10.600,00	11.236,00
1.1.2.1.01.1.3.00.00.	Recursos Ordinários	000000	0,00	0,00	0,00	10.000,00	10.600,00	11.236,00
1.1.2.1.01.1.3.00.00.	Recursos Ordinários	010000	0,00	0,00	0,00	5.000,00	5.300,00	5.618,00
1.1.2.1.01.1.3.00.00.	Recursos Ordinários	010000	0,00	0,00	0,00	6.500,00	6.890,00	7.303,40
1.1.2.1.01.1.4.00.00.	Taxas de Inspeção, Controle e Fiscalização -		0,00	0,00	500,00	1.000,00	1.060,00	1.123,60
1.1.2.1.01.1.4.00.00.	Taxa de Licença para Func. de Estab. Com.		0,00	0,00	500,00	1.000,00	1.060,00	1.123,60
1.1.2.1.01.1.4.00.00.	Recursos Ordinários	000000	0,00	0,00	0,00	1.000,00	1.060,00	1.123,60
1.1.2.1.01.1.4.00.00.	Recursos Ordinários	010000	0,00	0,00	0,00	500,00	530,00	561,80
1.1.2.2.00.0.0.00.00.	Taxas pela Prestação de Serviços		0,00	2.040,64	2.500,00	20.000,00	21.200,00	22.472,00
1.1.2.2.01.0.0.00.00.	Taxas pela Prestação de Serviços		0,00	2.040,64	2.500,00	20.000,00	21.200,00	22.472,00
1.1.2.2.01.1.0.00.00.	Taxas pela Prestação de Serviços		0,00	2.040,64	2.500,00	20.000,00	21.200,00	22.472,00
1.1.2.2.01.1.1.00.00.	Taxas pela Prestação de Serviços - Principal		0,00	2.040,64	2.500,00	20.000,00	21.200,00	22.472,00



PREFEITURA MUNICIPAL DE BURITIRAMA
AVENIDA BURITI, 369
CENTRO
BURITIRAMA - BA
C.N.P.J.: 13.234.000/0001-06

Anexo XII, da Lei Orçamentária Anual - Orçamento 2020
Demonstrativo da Evolução da Receita nos últimos 3 anos e sua projeção para os dois anos seguintes

Demonstrativo da Evolução da Receita nos últimos 3 anos e sua

Código	Descrição	Fonte	Realizado		Orçado		Projeção	
			2017	2018	2019	2020	2021	2022
1.1.2.2.01.1.1.00.00.	Taxas de Serviços Cadastrais		0,00	0,00	500,00	5.000,00	5.300,00	5.618,00
1.1.2.2.01.1.1.00.00.	Recursos Ordinários	000000	0,00	0,00	0,00	5.000,00	5.300,00	5.618,00
1.1.2.2.01.1.1.00.00.	Recursos Ordinários	010000	0,00	0,00	0,00	500,00	530,00	561,80
1.1.2.2.01.1.1.00.00.	Taxas de Cemitérios		0,00	0,00	500,00	5.000,00	5.300,00	5.618,00
1.1.2.2.01.1.1.00.00.	Recursos Ordinários	000000	0,00	0,00	0,00	5.000,00	5.300,00	5.618,00
1.1.2.2.01.1.1.00.00.	Recursos Ordinários	010000	0,00	0,00	0,00	500,00	530,00	561,80
1.1.2.2.01.1.1.00.00.	Taxa de Limpeza Pública		0,00	0,00	500,00	5.000,00	5.300,00	5.618,00
1.1.2.2.01.1.1.00.00.	Recursos Ordinários	000000	0,00	0,00	0,00	5.000,00	5.300,00	5.618,00
1.1.2.2.01.1.1.00.00.	Recursos Ordinários	010000	0,00	0,00	0,00	500,00	530,00	561,80
1.1.2.2.01.1.1.00.00.	Outras Taxas pela Prestação de Serviço		0,00	2.040,64	1.000,00	5.000,00	5.300,00	5.618,00
1.1.2.2.01.1.1.00.00.	Recursos Ordinários	000000	0,00	0,00	0,00	5.000,00	5.300,00	5.618,00
1.1.2.2.01.1.1.00.00.	Recursos Ordinários	010000	0,00	2.040,64	0,00	1.000,00	1.060,00	1.123,60
1.1.2.2.01.1.1.00.00.	Recursos Ordinários	010000	0,00	2.040,64	0,00	1.200,00	1.272,00	1.348,32
1.1.2.8.01.1.1.00.00.	Taxa de Fiscalização de Vigilância Sanitária -		0,00	0,00	75.000,00	75.000,00	79.500,00	84.270,00
1.1.2.8.01.1.1.00.00.	Recursos Ordinários	000000	0,00	0,00	0,00	75.000,00	79.500,00	84.270,00
1.1.2.8.01.1.1.00.00.	Recursos Ordinários	010000	0,00	0,00	0,00	75.000,00	79.500,00	84.270,00
1.1.2.8.01.1.2.00.00.	Taxa de Fiscalização de Vigilância Sanitária -		0,00	0,00	100,00	7.500,00	7.950,00	8.427,00
1.1.2.8.01.1.2.00.00.	Recursos Ordinários	000000	0,00	0,00	0,00	7.500,00	7.950,00	8.427,00
1.1.2.8.01.1.2.00.00.	Recursos Ordinários	010000	0,00	0,00	0,00	100,00	106,00	112,36
1.1.2.8.01.1.3.00.00.	Taxa de Fiscalização de Vigilância Sanitária -		0,00	0,00	500,00	15.000,00	15.900,00	16.854,00
1.1.2.8.01.1.3.00.00.	Recursos Ordinários	000000	0,00	0,00	0,00	15.000,00	15.900,00	16.854,00
1.1.2.8.01.1.3.00.00.	Recursos Ordinários	010000	0,00	0,00	0,00	500,00	530,00	561,80
1.1.2.8.01.1.4.00.00.	Taxa de Fiscalização de Vigilância Sanitária -		0,00	0,00	100,00	1.500,00	1.590,00	1.685,40
1.1.2.8.01.1.4.00.00.	Recursos Ordinários	000000	0,00	0,00	0,00	1.500,00	1.590,00	1.685,40
1.1.2.8.01.1.4.00.00.	Recursos Ordinários	010000	0,00	0,00	0,00	100,00	106,00	112,36
1.2.0.0.00.0.0.00.00.	Contribuições		0,00	30.079,83	50.000,00	50.000,00	53.000,00	56.180,00
1.2.4.0.00.0.0.00.00.	Contribuição para o Custeio do Serviço de Iluminação		0,00	30.079,83	50.000,00	50.000,00	53.000,00	56.180,00



PREFEITURA MUNICIPAL DE BURITIRAMA
AVENIDA BURITI, 369
CENTRO
BURITIRAMA - BA
C.N.P.J.: 13.234.000/0001-06

Anexo XII, da Lei Orçamentária Anual - Orçamento 2020
Demonstrativo da Evolução da Receita nos últimos 3 anos e sua projeção para os dois anos seguintes

Demonstrativo da Evolução da Receita nos últimos 3 anos e sua

Código	Descrição	Fonte	Realizado		Orçado		Projeção	
			2017	2018	2019	2020	2021	2022
1.2.4.0.00.1.0.00.00	Contribuição para o Custeio do Serviço de		0,00	30.079,83	50.000,00	50.000,00	53.000,00	56.180,00
1.2.4.0.00.1.1.00.00	Contribuição para o Custeio do Serviço de		0,00	30.079,83	50.000,00	50.000,00	53.000,00	56.180,00
1.2.4.0.00.1.1.00.00	Recursos Ordinários	000000	0,00	0,00	0,00	50.000,00	53.000,00	56.180,00
1.2.4.0.00.1.1.00.00	Recursos Ordinários	010000	0,00	30.079,83	0,00	50.000,00	53.000,00	56.180,00
1.3.0.0.00.0.0.00.00	Receita Patrimonial		0,00	140.011,67	140.144,00	285.000,00	302.100,00	320.226,00
1.3.2.0.00.0.0.00.00	Valores Mobiliários		0,00	130.899,21	135.144,00	280.000,00	296.800,00	314.608,00
1.3.2.1.00.0.0.00.00	Juros e Correções Monetárias		0,00	130.899,21	135.144,00	280.000,00	296.800,00	314.608,00
1.3.2.1.00.1.0.00.00	Remuneração de Depósitos Bancários		0,00	130.899,21	135.144,00	280.000,00	296.800,00	314.608,00
1.3.2.1.00.1.1.00.00	Remuneração de Depósitos Bancários -		0,00	130.899,21	135.144,00	280.000,00	296.800,00	314.608,00
1.3.2.1.00.1.1.01.01	Remuneração de Depósitos Bancários NÃO		0,00	169,48	1.000,00	50.000,00	53.000,00	56.180,00
1.3.2.1.00.1.1.01.01	Remuneração de Depósitos Bancários	019400	0,00	169,48	0,00	2.000,00	2.120,00	2.247,20
1.3.2.1.00.1.1.01.01	Remuneração de Depósitos Bancários NÃO		0,00	0,00	500,00	50.000,00	53.000,00	56.180,00
1.3.2.1.00.1.1.01.01	Receita de Impostos e Transferências -	020000	0,00	0,00	0,00	7.500,00	50.450,00	8.427,00
1.3.2.1.00.1.1.01.01	Receita de Impostos e	010000	0,00	0,00	0,00	12.500,00	50.750,00	14.045,00
1.3.2.1.00.1.1.01.01	Recursos Ordinários	000000	0,00	0,00	0,00	30.000,00	51.800,00	33.708,00
1.3.2.1.00.1.1.01.01	Remuneração de Depósitos Bancários	019400	0,00	0,00	0,00	500,00	530,00	561,80
1.3.2.1.00.1.1.01.01	Rem. Dep. Banc. Rec. Vinculados - CFEM		0,00	0,00	500,00	0,00	0,00	0,00
1.3.2.1.00.1.1.01.01	Remuneração de Depósitos Bancários	019400	0,00	0,00	0,00	500,00	530,00	561,80
1.3.2.1.00.1.1.01.02	Remuneração de Depósitos Bancários		0,00	14.382,60	20.000,00	10.000,00	10.600,00	11.236,00
1.3.2.1.00.1.1.01.02	Remuneração de Depósitos Bancários	019400	0,00	14.382,60	0,00	85.420,00	90.545,20	95.977,91
1.3.2.1.00.1.1.01.02	Remuneração de Depósitos Bancários		0,00	0,00	20.000,00	10.000,00	10.600,00	11.236,00
1.3.2.1.00.1.1.01.02	Receita de Impostos e	010000	0,00	0,00	0,00	10.000,00	10.600,00	11.236,00
1.3.2.1.00.1.1.01.02	Remuneração de Depósitos Bancários	019400	0,00	0,00	0,00	20.000,00	21.200,00	22.472,00
1.3.2.1.00.1.1.01.03	Remuneração de Depósitos Bancários		0,00	30.280,72	19.700,00	10.000,00	10.600,00	11.236,00
1.3.2.1.00.1.1.01.03	Remuneração de Depósitos Bancários		0,00	468,28	1.000,00	10.000,00	10.600,00	11.236,00



PREFEITURA MUNICIPAL DE BURITIRAMA
AVENIDA BURITI, 369
CENTRO
BURITIRAMA - BA
C.N.P.J.: 13.234.000/0001-06

Anexo XII, da Lei Orçamentária Anual - Orçamento 2020
Demonstrativo da Evolução da Receita nos últimos 3 anos e sua projeção para os dois anos seguintes

Demonstrativo da Evolução da Receita nos últimos 3 anos e sua

Código	Descrição	Fonte	Realizado			Orçado		Projeção	
			2017	2018	2019	2020	2021	2022	
1.3.2.1.00.1.1.01.03.	Receita de Impostos e Transferências -	020000	0,00	0,00	0,00	10.000,00	10.600,00	11.236,00	
1.3.2.1.00.1.1.01.03.	Remuneração de Depósitos Bancários	019400	0,00	468,28	0,00	1.000,00	1.060,00	1.123,60	
1.3.2.1.00.1.1.01.03.	Remuneração de Depósitos Bancários	019400	0,00	468,28	0,00	10.000,00	10.600,00	11.236,00	
1.3.2.1.00.1.1.01.03.	Rem. Dep. Banc. Rec. Vinculados - Prog.		0,00	258,93	1.000,00	0,00	0,00	0,00	
1.3.2.1.00.1.1.01.03.	Remuneração de Depósitos Bancários	019400	0,00	258,93	0,00	500,00	530,00	561,80	
1.3.2.1.00.1.1.01.03.	Remuneração de Depósitos Bancários	019400	0,00	258,93	0,00	1.000,00	1.060,00	1.123,60	
1.3.2.1.00.1.1.01.03.	Rem. Dep. Banc. Rec. Vinculados - PAB		0,00	81,96	500,00	0,00	0,00	0,00	
1.3.2.1.00.1.1.01.03.	Remuneração de Depósitos Bancários	019400	0,00	81,96	0,00	500,00	530,00	561,80	
1.3.2.1.00.1.1.01.03.	Remuneração de Depósitos Bancários	019400	0,00	81,96	0,00	1.700,00	1.802,00	1.910,12	
1.3.2.1.00.1.1.01.03.	Rem. Dep. Banc. Rec. Vinculados - PSF		0,00	3,12	500,00	0,00	0,00	0,00	
1.3.2.1.00.1.1.01.03.	Remuneração de Depósitos Bancários	019400	0,00	3,12	0,00	400,00	424,00	449,44	
1.3.2.1.00.1.1.01.03.	Remuneração de Depósitos Bancários	019400	0,00	3,12	0,00	500,00	530,00	561,80	
1.3.2.1.00.1.1.01.03.	Rem. Dep. Banc. Rec. Vinculados - ACS		0,00	0,66	500,00	0,00	0,00	0,00	
1.3.2.1.00.1.1.01.03.	Remuneração de Depósitos Bancários	019400	0,00	0,66	0,00	400,00	424,00	449,44	
1.3.2.1.00.1.1.01.03.	Remuneração de Depósitos Bancários	019400	0,00	0,66	0,00	500,00	530,00	561,80	
1.3.2.1.00.1.1.01.03.	Rem. Dep. Banc. Rec. Vinculados - Prog.		0,00	0,00	10.000,00	0,00	0,00	0,00	
1.3.2.1.00.1.1.01.03.	Remuneração de Depósitos Bancários	019400	0,00	0,00	0,00	600,00	636,00	674,16	
1.3.2.1.00.1.1.01.03.	Remuneração de Depósitos Bancários	019400	0,00	0,00	0,00	10.000,00	10.600,00	11.236,00	
1.3.2.1.00.1.1.01.03.	Rem. Dep. Banc. Rec. Vinculados - CAPS		0,00	0,00	5.000,00	0,00	0,00	0,00	
1.3.2.1.00.1.1.01.03.	Remuneração de Depósitos Bancários	019400	0,00	0,00	0,00	150,00	159,00	168,54	
1.3.2.1.00.1.1.01.03.	Remuneração de Depósitos Bancários	019400	0,00	0,00	0,00	5.000,00	5.300,00	5.618,00	
1.3.2.1.00.1.1.01.03.	Rem. Dep. Banc. Rec. Vinculados - SAMU		0,00	22.324,75	0,00	0,00	0,00	0,00	
1.3.2.1.00.1.1.01.03.	Remuneração de Depósitos Bancários	019400	0,00	22.324,75	0,00	500,00	530,00	561,80	
1.3.2.1.00.1.1.01.03.	Rem. Dep. Banc. Rec. Vinculados - PFVS		0,00	206,81	0,00	0,00	0,00	0,00	
1.3.2.1.00.1.1.01.03.	Remuneração de Depósitos Bancários	019400	0,00	206,81	0,00	120,00	127,20	134,83	
1.3.2.1.00.1.1.01.03.	Rem. Dep. Banc. de Outros Recursos		0,00	6.936,21	1.200,00	0,00	0,00	0,00	
1.3.2.1.00.1.1.01.03.	Remuneração de Depósitos Bancários	019400	0,00	6.936,21	0,00	1.200,00	1.272,00	1.348,32	



PREFEITURA MUNICIPAL DE BURITIRAMA
AVENIDA BURITI, 369
CENTRO
BURITIRAMA - BA
C.N.P.J.: 13.234.000/0001-06

Anexo XII, da Lei Orçamentária Anual - Orçamento 2020
Demonstrativo da Evolução da Receita nos últimos 3 anos e sua projeção para os dois anos seguintes

Demonstrativo da Evolução da Receita nos últimos 3 anos e sua

Código	Descrição	Fonte	Realizado		Orçado		Projeção	
			2017	2018	2019	2020	2021	2022
1.3.2.1.00.1.1.01.04.	Remuneração de Depósitos Bancários QSE		0,00	73,67	2.000,00	10.000,00	10.600,00	11.236,00
1.3.2.1.00.1.1.01.04.	Remuneração de Depósitos Bancários	019400	0,00	73,67	0,00	3.500,00	3.710,00	3.932,60
1.3.2.1.00.1.1.01.04.	Remuneração de Depósitos Bancários QSE		0,00	0,00	2.000,00	10.000,00	10.600,00	11.236,00
1.3.2.1.00.1.1.01.04.	Contribuição ao Programa - Salário	040000	0,00	0,00	0,00	10.000,00	10.600,00	11.236,00
1.3.2.1.00.1.1.01.04.	Remuneração de Depósitos Bancários	019400	0,00	0,00	0,00	2.000,00	2.120,00	2.247,20
1.3.2.1.00.1.1.01.05.	Remuneração de Depósitos Bancários FCBA		0,00	0,00	1.200,00	25.000,00	26.500,00	28.090,00
1.3.2.1.00.1.1.01.05.	Remuneração de Depósitos Bancários		0,00	0,00	1.200,00	25.000,00	26.500,00	28.090,00
1.3.2.1.00.1.1.01.05.	FCBA - Fundo de Cultura da Bahia	100000	0,00	0,00	0,00	25.000,00	26.500,00	28.090,00
1.3.2.1.00.1.1.01.05.	Remuneração de Depósitos Bancários	019400	0,00	0,00	0,00	1.200,00	1.272,00	1.348,32
1.3.2.1.00.1.1.01.06.	Remuneração de Depósitos Bancários		0,00	68,98	1.590,00	30.000,00	31.800,00	33.708,00
1.3.2.1.00.1.1.01.06.	Remuneração de Depósitos Bancários	019400	0,00	68,98	0,00	1.500,00	1.590,00	1.685,40
1.3.2.1.00.1.1.01.06.	Remuneração de Depósitos Bancários	019400	0,00	68,98	0,00	1.590,00	1.685,40	1.786,52
1.3.2.1.00.1.1.01.06.	Remuneração de Depósitos Bancários		0,00	0,00	0,00	30.000,00	31.800,00	33.708,00
1.3.2.1.00.1.1.01.06.	Transferência de Recursos Sistema Único	140000	0,00	0,00	0,00	30.000,00	31.800,00	33.708,00
1.3.2.1.00.1.1.01.07.	Remuneração de Depósitos Bancários FNDE		0,00	10.690,34	6.408,00	15.000,00	15.900,00	16.854,00
1.3.2.1.00.1.1.01.07.	Remuneração de Depósitos Bancários		0,00	533,17	1.000,00	15.000,00	15.900,00	16.854,00
1.3.2.1.00.1.1.01.07.	Remuneração de Depósitos Bancários	019400	0,00	533,17	0,00	1.000,00	1.060,00	1.123,60
1.3.2.1.00.1.1.01.07.	Remuneração de Depósitos Bancários	019400	0,00	533,17	0,00	1.500,00	1.590,00	1.685,40
1.3.2.1.00.1.1.01.07.	Transferência de Recursos - FNDE	150000	0,00	0,00	0,00	15.000,00	15.900,00	16.854,00
1.3.2.1.00.1.1.01.07.	Rem. Dep. Banc. Rec. Vinculados - CRAS /		0,00	1.307,51	848,00	0,00	0,00	0,00
1.3.2.1.00.1.1.01.07.	Remuneração de Depósitos Bancários	019400	0,00	1.307,51	0,00	800,00	848,00	898,88
1.3.2.1.00.1.1.01.07.	Remuneração de Depósitos Bancários	019400	0,00	1.307,51	0,00	848,00	898,88	952,81
1.3.2.1.00.1.1.01.07.	Rem. Dep. Banc. Rec. Vinculados - IGD BF		0,00	204,59	2.000,00	0,00	0,00	0,00
1.3.2.1.00.1.1.01.07.	Remuneração de Depósitos Bancários	019400	0,00	204,59	0,00	500,00	530,00	561,80
1.3.2.1.00.1.1.01.07.	Remuneração de Depósitos Bancários	019400	0,00	204,59	0,00	2.000,00	2.120,00	2.247,20
1.3.2.1.00.1.1.01.07.	Rem. Dep. Banc. Rec. Vinculados -		0,00	1.078,73	1.000,00	0,00	0,00	0,00



PREFEITURA MUNICIPAL DE BURITIRAMA
AVENIDA BURITI, 369
CENTRO
BURITIRAMA - BA
C.N.P.J.: 13.234.000/0001-06

Anexo XII, da Lei Orçamentária Anual - Orçamento 2020
Demonstrativo da Evolução da Receita nos últimos 3 anos e sua projeção para os dois anos seguintes

Demonstrativo da Evolução da Receita nos últimos 3 anos e sua

Código	Descrição	Fonte	Realizado		Orçado		Projeção	
			2017	2018	2019	2020	2021	2022
1.3.2.1.00.1.1.01.07.	Remuneração de Depósitos Bancários	019400	0,00	1.078,73	0,00	550,00	583,00	617,98
1.3.2.1.00.1.1.01.07.	Remuneração de Depósitos Bancários	019400	0,00	1.078,73	0,00	1.000,00	1.060,00	1.123,60
1.3.2.1.00.1.1.01.07.	Rem. Dep. Banc. Rec. Vinculados - PBV III		0,00	515,60	560,00	0,00	0,00	0,00
1.3.2.1.00.1.1.01.07.	Remuneração de Depósitos Bancários	019400	0,00	515,60	0,00	300,00	318,00	337,08
1.3.2.1.00.1.1.01.07.	Remuneração de Depósitos Bancários	019400	0,00	515,60	0,00	560,00	593,60	629,22
1.3.2.1.00.1.1.01.07.	Rem. Dep. Banc. Rec. Vinculados -		0,00	73,95	0,00	0,00	0,00	0,00
1.3.2.1.00.1.1.01.07.	Remuneração de Depósitos Bancários	019400	0,00	73,95	0,00	200,00	212,00	224,72
1.3.2.1.00.1.1.01.07.	Rem. Dep. Banc. Rec. Vinculados - BPC		0,00	123,03	0,00	0,00	0,00	0,00
1.3.2.1.00.1.1.01.07.	Remuneração de Depósitos Bancários	019400	0,00	123,03	0,00	200,00	212,00	224,72
1.3.2.1.00.1.1.01.07.	Rem. Dep. Banc. Rec. Vinculados - CREAS		0,00	231,96	0,00	0,00	0,00	0,00
1.3.2.1.00.1.1.01.07.	Remuneração de Depósitos Bancários	019400	0,00	231,96	0,00	300,00	318,00	337,08
1.3.2.1.00.1.1.01.07.	Rem. Dep. Banc. de Outros Rec. Vinculados		0,00	6.621,80	1.000,00	0,00	0,00	0,00
1.3.2.1.00.1.1.01.07.	Remuneração de Depósitos Bancários	019400	0,00	6.621,80	0,00	500,00	530,00	561,80
1.3.2.1.00.1.1.01.07.	Remuneração de Depósitos Bancários	019400	0,00	6.621,80	0,00	1.000,00	1.060,00	1.123,60
1.3.2.1.00.1.1.01.08.	Remuneração de Depósitos Bancários CIDE		0,00	6.378,55	7.530,00	5.000,00	5.300,00	5.618,00
1.3.2.1.00.1.1.01.08.	Remuneração de Depósitos Bancários CIDE		0,00	854,63	1.650,00	5.000,00	5.300,00	5.618,00
1.3.2.1.00.1.1.01.08.	Contribuição Intervenção Domínio	160000	0,00	0,00	0,00	5.000,00	5.300,00	5.618,00
1.3.2.1.00.1.1.01.08.	Remuneração de Depósitos Bancários	019400	0,00	854,63	0,00	1.650,00	1.749,00	1.853,94
1.3.2.1.00.1.1.01.08.	Remuneração de Depósitos Bancários	019400	0,00	854,63	0,00	2.500,00	2.650,00	2.809,00
1.3.2.1.00.1.1.01.08.	Rem. Dep. Banc. Rec. Vinculados - PNAE		0,00	3.770,28	3.500,00	0,00	0,00	0,00
1.3.2.1.00.1.1.01.08.	Remuneração de Depósitos Bancários	019400	0,00	3.770,28	0,00	1.500,00	1.590,00	1.685,40
1.3.2.1.00.1.1.01.08.	Remuneração de Depósitos Bancários	019400	0,00	3.770,28	0,00	3.500,00	3.710,00	3.932,60
1.3.2.1.00.1.1.01.08.	Rem. Dep. Banc. Rec. Vinculados - PDDE		0,00	122,46	200,00	0,00	0,00	0,00
1.3.2.1.00.1.1.01.08.	Remuneração de Depósitos Bancários	019400	0,00	122,46	0,00	150,00	159,00	168,54
1.3.2.1.00.1.1.01.08.	Remuneração de Depósitos Bancários	019400	0,00	122,46	0,00	200,00	212,00	224,72
1.3.2.1.00.1.1.01.08.	Rem. Dep. Banc. Rec. Vinculados - PNATE		0,00	730,87	680,00	0,00	0,00	0,00



PREFEITURA MUNICIPAL DE BURITIRAMA

AVENIDA BURITI, 369
CENTRO
BURITIRAMA - BA
C.N.P.J.: 13.234.000/0001-06

Anexo XII, da Lei Orçamentária Anual - Orçamento 2020
Demonstrativo da Evolução da Receita nos últimos 3 anos e sua projeção para os dois anos seguintes

Demonstrativo da Evolução da Receita nos últimos 3 anos e sua

Código	Descrição	Fonte	Realizado		Orçado		Projeção	
			2017	2018	2019	2020	2021	2022
1.3.2.1.00.1.1.01.08.	Remuneração de Depósitos Bancários	019400	0,00	730,87	0,00	680,00	720,80	764,05
1.3.2.1.00.1.1.01.08.	Remuneração de Depósitos Bancários	019400	0,00	730,87	0,00	1.000,00	1.060,00	1.123,60
1.3.2.1.00.1.1.01.08.	Rem. Dep. Banc. de Outros Recursos		0,00	900,31	1.500,00	0,00	0,00	0,00
1.3.2.1.00.1.1.01.08.	Remuneração de Depósitos Bancários	019400	0,00	900,31	0,00	1.500,00	1.590,00	1.685,40
1.3.2.1.00.1.1.01.08.	Remuneração de Depósitos Bancários	019400	0,00	900,31	0,00	5.000,00	5.300,00	5.618,00
1.3.2.1.00.1.1.01.09.	Remuneração de Depósitos Bancários		0,00	0,00	0,00	40.000,00	42.400,00	44.944,00
1.3.2.1.00.1.1.01.09.	Remuneração de Depósitos Bancários		0,00	0,00	0,00	40.000,00	42.400,00	44.944,00
1.3.2.1.00.1.1.01.09.	Transferências FUNDEB(Aplicação na	180000	0,00	0,00	0,00	40.000,00	42.400,00	44.944,00
1.3.2.1.00.1.1.01.10.	Remuneração de Depósitos Bancários		0,00	0,00	0,00	10.000,00	10.600,00	11.236,00
1.3.2.1.00.1.1.01.10.	Remuneração de Depósitos Bancários		0,00	0,00	0,00	10.000,00	10.600,00	11.236,00
1.3.2.1.00.1.1.01.10.	Transferências de Convênios - Educação	220000	0,00	0,00	0,00	10.000,00	10.600,00	11.236,00
1.3.2.1.00.1.1.01.11.	Remuneração de Depósitos Bancários		0,00	0,00	0,00	10.000,00	10.600,00	11.236,00
1.3.2.1.00.1.1.01.11.	Remuneração de Depósitos Bancários		0,00	0,00	0,00	10.000,00	10.600,00	11.236,00
1.3.2.1.00.1.1.01.11.	Transferências de Convênios - Saúde	230000	0,00	0,00	0,00	10.000,00	10.600,00	11.236,00
1.3.2.1.00.1.1.01.12.	Remuneração de Depósitos Bancários		0,00	0,00	0,00	20.000,00	21.200,00	22.472,00
1.3.2.1.00.1.1.01.12.	Remuneração de Depósitos Bancários		0,00	0,00	0,00	20.000,00	21.200,00	22.472,00
1.3.2.1.00.1.1.01.12.	Transferências de Convenios - Outros	240000	0,00	0,00	0,00	20.000,00	21.200,00	22.472,00
1.3.2.1.00.1.1.01.13.	Remuneração de Depósitos Bancários FEAS		0,00	0,00	0,00	5.000,00	5.300,00	5.618,00
1.3.2.1.00.1.1.01.13.	Remuneração de Depósitos Bancários		0,00	0,00	0,00	5.000,00	5.300,00	5.618,00
1.3.2.1.00.1.1.01.13.	FEAS - Fundo de Estadual de Assistência	280000	0,00	0,00	0,00	5.000,00	5.300,00	5.618,00
1.3.2.1.00.1.1.01.14.	Remuneração de Depósitos Bancários FNAS		0,00	0,00	0,00	5.000,00	5.300,00	5.618,00
1.3.2.1.00.1.1.01.14.	Remuneração de Depósitos Bancários		0,00	0,00	0,00	5.000,00	5.300,00	5.618,00
1.3.2.1.00.1.1.01.14.	Transferências de Recursos do FNAS	290000	0,00	0,00	0,00	5.000,00	5.300,00	5.618,00
1.3.2.1.00.1.1.01.15.	Remuneração de Depósitos Bancários FIES		0,00	0,00	0,00	25.000,00	26.500,00	28.090,00
1.3.2.1.00.1.1.01.15.	Remuneração de Depósitos Bancários FIES		0,00	0,00	0,00	25.000,00	26.500,00	28.090,00
1.3.2.1.00.1.1.01.15.	Transferências do Fundo de Investimento	300000	0,00	0,00	0,00	25.000,00	26.500,00	28.090,00
1.3.2.1.00.1.1.01.16.	Remuneração de Depósitos Bancários		0,00	0,00	0,00	5.000,00	5.300,00	5.618,00



PREFEITURA MUNICIPAL DE BURITIRAMA
AVENIDA BURITI, 369
CENTRO
BURITIRAMA - BA
C.N.P.J.: 13.234.000/0001-06

Anexo XII, da Lei Orçamentária Anual - Orçamento 2020
Demonstrativo da Evolução da Receita nos últimos 3 anos e sua projeção para os dois anos seguintes

Demonstrativo da Evolução da Receita nos últimos 3 anos e sua

Código	Descrição	Fonte	Realizado		Orçado		Projeção	
			2017	2018	2019	2020	2021	2022
1.3.2.1.00.1.1.01.16	Remuneração de Depósitos Bancários		0,00	0,00	0,00	5.000,00	5.300,00	5.618,00
1.3.2.1.00.1.1.01.16	Royalties/Fundo Especial do	420000	0,00	0,00	0,00	5.000,00	5.300,00	5.618,00
1.3.2.1.00.1.1.01.17	Remuneração de Depósitos Bancários SAAE		0,00	0,00	0,00	5.000,00	5.300,00	5.618,00
1.3.2.1.00.1.1.01.17	Remuneração de Depósitos Bancários		0,00	0,00	0,00	5.000,00	5.300,00	5.618,00
1.3.2.1.00.1.1.01.17	Rec Proprias Entidade Adm. Indireta	500000	0,00	0,00	0,00	5.000,00	5.300,00	5.618,00
1.3.2.1.00.1.1.01.99	Remuneração de Outros Depósitos		0,00	66.344,80	61.100,00	0,00	0,00	0,00
1.3.2.1.00.1.1.01.99	Rem. Dep. Banc. Rec. Vinculados - FIES		0,00	1,77	30,00	0,00	0,00	0,00
1.3.2.1.00.1.1.01.99	Remuneração de Depósitos Bancários	019400	0,00	1,77	0,00	30,00	31,80	33,71
1.3.2.1.00.1.1.01.99	Remuneração de Depósitos Bancários	019400	0,00	1,77	0,00	50,00	53,00	56,18
1.3.2.1.00.1.1.01.99	Rem. Dep. Banc. Rec. Vinculados - FCBA		0,00	70,33	100,00	0,00	0,00	0,00
1.3.2.1.00.1.1.01.99	Remuneração de Depósitos Bancários	019400	0,00	70,33	0,00	100,00	106,00	112,36
1.3.2.1.00.1.1.01.99	Remuneração de Depósitos Bancários	019400	0,00	70,33	0,00	250,00	265,00	280,90
1.3.2.1.00.1.1.01.99	Rem. Dep. Banc. Rec. Vinculados - PETE		0,00	61,40	120,00	0,00	0,00	0,00
1.3.2.1.00.1.1.01.99	Remuneração de Depósitos Bancários	019400	0,00	61,40	0,00	120,00	127,20	134,83
1.3.2.1.00.1.1.01.99	Remuneração de Depósitos Bancários	019400	0,00	61,40	0,00	500,00	530,00	561,80
1.3.2.1.00.1.1.01.99	Rem. Dep. Banc. de Convênio - PAR - Plano		0,00	2.474,76	2.000,00	0,00	0,00	0,00
1.3.2.1.00.1.1.01.99	Remuneração de Depósitos Bancários	019400	0,00	2.474,76	0,00	2.000,00	2.120,00	2.247,20
1.3.2.1.00.1.1.01.99	Rem. Dep. Banc. de Convênio PAC I -		0,00	512,86	600,00	0,00	0,00	0,00
1.3.2.1.00.1.1.01.99	Remuneração de Depósitos Bancários	019400	0,00	512,86	0,00	600,00	636,00	674,16
1.3.2.1.00.1.1.01.99	Remuneração de Depósitos Bancários	019400	0,00	512,86	0,00	1.000,00	1.060,00	1.123,60
1.3.2.1.00.1.1.01.99	Rem. Dep. Banc. de Convênio PAC I -		0,00	20,81	500,00	0,00	0,00	0,00
1.3.2.1.00.1.1.01.99	Remuneração de Depósitos Bancários	019400	0,00	20,81	0,00	500,00	530,00	561,80
1.3.2.1.00.1.1.01.99	Remuneração de Depósitos Bancários	019400	0,00	20,81	0,00	1.000,00	1.060,00	1.123,60
1.3.2.1.00.1.1.01.99	Rem. Dep. Banc. de Convênio Outros Conv.		0,00	8.472,25	6.200,00	0,00	0,00	0,00
1.3.2.1.00.1.1.01.99	Remuneração de Depósitos Bancários	019400	0,00	8.472,25	0,00	5.000,00	5.300,00	5.618,00
1.3.2.1.00.1.1.01.99	Remuneração de Depósitos Bancários	019400	0,00	8.472,25	0,00	6.200,00	6.572,00	6.966,32
1.3.2.1.00.1.1.01.99	Rem. Dep. Banc. de Convênio Academia de		0,00	0,00	500,00	0,00	0,00	0,00



PREFEITURA MUNICIPAL DE BURITIRAMA
AVENIDA BURITI, 369
CENTRO
BURITIRAMA - BA
C.N.P.J.: 13.234.000/0001-06

Anexo XII, da Lei Orçamentária Anual - Orçamento 2020
Demonstrativo da Evolução da Receita nos últimos 3 anos e sua projeção para os dois anos seguintes

Demonstrativo da Evolução da Receita nos últimos 3 anos e sua

Código	Descrição	Fonte	Realizado		Orçado		Projeção	
			2017	2018	2019	2020	2021	2022
1.3.2.1.00.1.1.01.99.	Remuneração de Depósitos Bancários	019400	0,00	0,00	0,00	500,00	530,00	561,80
1.3.2.1.00.1.1.01.99.	Remuneração de Depósitos Bancários	019400	0,00	0,00	0,00	1.100,00	1.166,00	1.235,96
1.3.2.1.00.1.1.01.99.	Rem. Dep. Banc. de Convênio Construção de		0,00	17,95	300,00	0,00	0,00	0,00
1.3.2.1.00.1.1.01.99.	Remuneração de Depósitos Bancários	019400	0,00	17,95	0,00	300,00	318,00	337,08
1.3.2.1.00.1.1.01.99.	Remuneração de Depósitos Bancários	019400	0,00	17,95	0,00	1.000,00	1.060,00	1.123,60
1.3.2.1.00.1.1.01.99.	Rem. Dep. Banc. de Convênio		0,00	62,50	300,00	0,00	0,00	0,00
1.3.2.1.00.1.1.01.99.	Remuneração de Depósitos Bancários	019400	0,00	62,50	0,00	300,00	318,00	337,08
1.3.2.1.00.1.1.01.99.	Remuneração de Depósitos Bancários	019400	0,00	62,50	0,00	1.000,00	1.060,00	1.123,60
1.3.2.1.00.1.1.01.99.	Rem. Dep. Banc. de Convênio Melhorias		0,00	0,00	200,00	0,00	0,00	0,00
1.3.2.1.00.1.1.01.99.	Remuneração de Depósitos Bancários	019400	0,00	0,00	0,00	200,00	212,00	224,72
1.3.2.1.00.1.1.01.99.	Remuneração de Depósitos Bancários	019400	0,00	0,00	0,00	500,00	530,00	561,80
1.3.2.1.00.1.1.01.99.	Rem. Dep. Banc. de Convênio Outros Conv.		0,00	405,32	500,00	0,00	0,00	0,00
1.3.2.1.00.1.1.01.99.	Remuneração de Depósitos Bancários	019400	0,00	405,32	0,00	500,00	530,00	561,80
1.3.2.1.00.1.1.01.99.	Remuneração de Depósitos Bancários	019400	0,00	405,32	0,00	2.000,00	2.120,00	2.247,20
1.3.2.1.00.1.1.01.99.	Rem. Dep. Banc. de Convênio /		0,00	30.354,88	25.000,00	0,00	0,00	0,00
1.3.2.1.00.1.1.01.99.	Remuneração de Depósitos Bancários	019400	0,00	30.354,88	0,00	5.000,00	5.300,00	5.618,00
1.3.2.1.00.1.1.01.99.	Remuneração de Depósitos Bancários	019400	0,00	30.354,88	0,00	25.000,00	26.500,00	28.090,00
1.3.2.1.00.1.1.01.99.	Rem. Dep. Banc. de Convênios do PAC I -		0,00	22.159,35	18.500,00	0,00	0,00	0,00
1.3.2.1.00.1.1.01.99.	Remuneração de Depósitos Bancários	019400	0,00	22.159,35	0,00	5.000,00	5.300,00	5.618,00
1.3.2.1.00.1.1.01.99.	Remuneração de Depósitos Bancários	019400	0,00	22.159,35	0,00	18.500,00	19.610,00	20.786,60
1.3.2.1.00.1.1.01.99.	Rem. Dep. Banc. de Convênio Construção e		0,00	0,00	1.500,00	0,00	0,00	0,00
1.3.2.1.00.1.1.01.99.	Remuneração de Depósitos Bancários	019400	0,00	0,00	0,00	1.500,00	1.590,00	1.685,40
1.3.2.1.00.1.1.01.99.	Remuneração de Depósitos Bancários	019400	0,00	0,00	0,00	3.000,00	3.180,00	3.370,80
1.3.2.1.00.1.1.01.99.	Rem. Dep. Banc. de Convênio Construção		0,00	0,00	1.500,00	0,00	0,00	0,00
1.3.2.1.00.1.1.01.99.	Remuneração de Depósitos Bancários	019400	0,00	0,00	0,00	1.500,00	1.590,00	1.685,40
1.3.2.1.00.1.1.01.99.	Remuneração de Depósitos Bancários	019400	0,00	0,00	0,00	3.000,00	3.180,00	3.370,80
1.3.2.1.00.1.1.01.99.	Rem. Dep. Banc. de Convênio Compra de		0,00	0,00	1.000,00	0,00	0,00	0,00



PREFEITURA MUNICIPAL DE BURITIRAMA
AVENIDA BURITI, 369
CENTRO
BURITIRAMA - BA
C.N.P.J.: 13.234.000/0001-06

Anexo XII, da Lei Orçamentária Anual - Orçamento 2020
Demonstrativo da Evolução da Receita nos últimos 3 anos e sua projeção para os dois anos seguintes

Demonstrativo da Evolução da Receita nos últimos 3 anos e sua

Código	Descrição	Fonte	Realizado		Orçado		Projeção	
			2017	2018	2019	2020	2021	2022
1.3.2.1.00.1.1.01.99.	Remuneração de Depósitos Bancários	019400	0,00	0,00	0,00	1.000,00	1.060,00	1.123,60
1.3.2.1.00.1.1.01.99.	Remuneração de Depósitos Bancários	019400	0,00	0,00	0,00	5.000,00	5.300,00	5.618,00
1.3.2.1.00.1.1.01.99.	Rem. Dep. Banc. de Convênios Diversos		0,00	272,02	2.000,00	0,00	0,00	0,00
1.3.2.1.00.1.1.01.99.	Remuneração de Depósitos Bancários	019400	0,00	272,02	0,00	2.000,00	2.120,00	2.247,20
1.3.2.1.00.1.1.01.99.	Remuneração de Depósitos Bancários	019400	0,00	272,02	0,00	10.000,00	10.600,00	11.236,00
1.3.2.1.00.1.1.01.99.	Rem. Dep. Banc. Rec. de Demais Rec.		0,00	1.458,60	250,00	0,00	0,00	0,00
1.3.2.1.00.1.1.01.99.	Remuneração de Depósitos Bancários	019400	0,00	1.458,60	0,00	250,00	265,00	280,90
1.3.2.1.00.1.1.01.99.	Remuneração de Depósitos Bancários	019400	0,00	1.458,60	0,00	500,00	530,00	561,80
1.3.2.1.00.1.1.02.99.	Remuneração de Depósitos Bancários - Prin.		0,00	2.510,07	14.616,00	0,00	0,00	0,00
1.3.2.1.00.1.1.02.99.	Rem. Dep. Banc. Rec. Próprios da Prefeitura		0,00	399,85	1.500,00	0,00	0,00	0,00
1.3.2.1.00.1.1.02.99.	Remuneração de Depósitos Bancários	019400	0,00	399,85	0,00	1.500,00	1.590,00	1.685,40
1.3.2.1.00.1.1.02.99.	Remuneração de Depósitos Bancários	019400	0,00	399,85	0,00	3.000,00	3.180,00	3.370,80
1.3.2.1.00.1.1.02.99.	Rem. Dep. Banc. Rec. Próprios da SAAE		0,00	142,57	216,00	0,00	0,00	0,00
1.3.2.1.00.1.1.02.99.	Rec Proprias Entidade Adm. Indireta	025000	0,00	0,00	0,00	216,00	228,96	242,70
1.3.2.1.00.1.1.02.99.	Remuneração de Depósitos Bancários	019400	0,00	142,57	0,00	500,00	530,00	561,80
1.3.2.1.00.1.1.02.99.	Rem. Dep. Banc. Rec. Próprios do FMCD		0,00	0,00	200,00	0,00	0,00	0,00
1.3.2.1.00.1.1.02.99.	Remuneração de Depósitos Bancários	019400	0,00	0,00	0,00	200,00	212,00	224,72
1.3.2.1.00.1.1.02.99.	Remuneração de Depósitos Bancários	019400	0,00	0,00	0,00	1.200,00	1.272,00	1.348,32
1.3.2.1.00.1.1.02.99.	Rem. Dep. Banc. Rec. Próprios do FMMA		0,00	0,00	200,00	0,00	0,00	0,00
1.3.2.1.00.1.1.02.99.	Remuneração de Depósitos Bancários	019400	0,00	0,00	0,00	200,00	212,00	224,72
1.3.2.1.00.1.1.02.99.	Remuneração de Depósitos Bancários	019400	0,00	0,00	0,00	1.200,00	1.272,00	1.348,32
1.3.2.1.00.1.1.02.99.	Rem. Dep. Banc. Rec. Próprios de Tributos		0,00	256,90	1.500,00	0,00	0,00	0,00
1.3.2.1.00.1.1.02.99.	Remuneração de Depósitos Bancários	019400	0,00	256,90	0,00	1.500,00	1.590,00	1.685,40
1.3.2.1.00.1.1.02.99.	Remuneração de Depósitos Bancários	019400	0,00	256,90	0,00	2.000,00	2.120,00	2.247,20
1.3.2.1.00.1.1.02.99.	Rem. Dep. Banc. Rec. Próprios da CIP		0,00	0,00	450,00	0,00	0,00	0,00
1.3.2.1.00.1.1.02.99.	Remuneração de Depósitos Bancários	019400	0,00	0,00	0,00	450,00	477,00	505,62
1.3.2.1.00.1.1.02.99.	Remuneração de Depósitos Bancários	019400	0,00	0,00	0,00	1.500,00	1.590,00	1.685,40



PREFEITURA MUNICIPAL DE BURITIRAMA
AVENIDA BURITI, 369
CENTRO
BURITIRAMA - BA
C.N.P.J.: 13.234.000/0001-06

Anexo XII, da Lei Orçamentária Anual - Orçamento 2020
Demonstrativo da Evolução da Receita nos últimos 3 anos e sua projeção para os dois anos seguintes

Demonstrativo da Evolução da Receita nos últimos 3 anos e sua

Código	Descrição	Fonte	Realizado		Orçado		Projeção	
			2017	2018	2019	2020	2021	2022
1.3.2.1.00.1.1.02.99.	Rem. Dep. Banc. Rec. do FPM		0,00	758,19	5.600,00	0,00	0,00	0,00
1.3.2.1.00.1.1.02.99.	Remuneração de Depósitos Bancários	019400	0,00	758,19	0,00	5.600,00	5.936,00	6.292,16
1.3.2.1.00.1.1.02.99.	Remuneração de Depósitos Bancários	019400	0,00	758,19	0,00	10.000,00	10.600,00	11.236,00
1.3.2.1.00.1.1.02.99.	Rem. Dep. Banc. Rec. do ITR		0,00	33,59	200,00	0,00	0,00	0,00
1.3.2.1.00.1.1.02.99.	Remuneração de Depósitos Bancários	019400	0,00	33,59	0,00	200,00	212,00	224,72
1.3.2.1.00.1.1.02.99.	Remuneração de Depósitos Bancários	019400	0,00	33,59	0,00	1.000,00	1.060,00	1.123,60
1.3.2.1.00.1.1.02.99.	Rem. Dep. Banc. Rec. do ICMS		0,00	21,59	100,00	0,00	0,00	0,00
1.3.2.1.00.1.1.02.99.	Remuneração de Depósitos Bancários	019400	0,00	21,59	0,00	100,00	106,00	112,36
1.3.2.1.00.1.1.02.99.	Remuneração de Depósitos Bancários	019400	0,00	21,59	0,00	1.000,00	1.060,00	1.123,60
1.3.2.1.00.1.1.02.99.	Rem. Dep. Banc. Rec. do ICMS ESTADUAL		0,00	312,28	1.200,00	0,00	0,00	0,00
1.3.2.1.00.1.1.02.99.	Remuneração de Depósitos Bancários	019400	0,00	312,28	0,00	1.200,00	1.272,00	1.348,32
1.3.2.1.00.1.1.02.99.	Remuneração de Depósitos Bancários	019400	0,00	312,28	0,00	5.000,00	5.300,00	5.618,00
1.3.2.1.00.1.1.02.99.	Rem. Dep. Banc. Rec. do IPVA		0,00	56,34	500,00	0,00	0,00	0,00
1.3.2.1.00.1.1.02.99.	Remuneração de Depósitos Bancários	019400	0,00	56,34	0,00	500,00	530,00	561,80
1.3.2.1.00.1.1.02.99.	Remuneração de Depósitos Bancários	019400	0,00	56,34	0,00	3.000,00	3.180,00	3.370,80
1.3.2.1.00.1.1.02.99.	Rem. Dep. Banc. Rec. do IPI		0,00	415,68	250,00	0,00	0,00	0,00
1.3.2.1.00.1.1.02.99.	Remuneração de Depósitos Bancários	019400	0,00	415,68	0,00	250,00	265,00	280,90
1.3.2.1.00.1.1.02.99.	Remuneração de Depósitos Bancários	019400	0,00	415,68	0,00	2.000,00	2.120,00	2.247,20
1.3.2.1.00.1.1.02.99.	Rem. Dep. Banc. Rec. do AFM		0,00	0,00	100,00	0,00	0,00	0,00
1.3.2.1.00.1.1.02.99.	Remuneração de Depósitos Bancários	019400	0,00	0,00	0,00	100,00	106,00	112,36
1.3.2.1.00.1.1.02.99.	Remuneração de Depósitos Bancários	019400	0,00	0,00	0,00	1.000,00	1.060,00	1.123,60
1.3.2.1.00.1.1.02.99.	Rem. Dep. Banc. Rec. do FEX		0,00	113,08	100,00	0,00	0,00	0,00
1.3.2.1.00.1.1.02.99.	Remuneração de Depósitos Bancários	019400	0,00	113,08	0,00	100,00	106,00	112,36
1.3.2.1.00.1.1.02.99.	Remuneração de Depósitos Bancários	019400	0,00	113,08	0,00	500,00	530,00	561,80
1.3.2.1.00.1.1.02.99.	Rem. Dep. Banc. Rec. da Folha de		0,00	0,00	500,00	0,00	0,00	0,00
1.3.2.1.00.1.1.02.99.	Remuneração de Depósitos Bancários	019400	0,00	0,00	0,00	500,00	530,00	561,80
1.3.2.1.00.1.1.02.99.	Remuneração de Depósitos Bancários	019400	0,00	0,00	0,00	1.500,00	1.590,00	1.685,40



PREFEITURA MUNICIPAL DE BURITIRAMA
AVENIDA BURITI, 369
CENTRO
BURITIRAMA - BA
C.N.P.J.: 13.234.000/0001-06

Anexo XII, da Lei Orçamentária Anual - Orçamento 2020
Demonstrativo da Evolução da Receita nos últimos 3 anos e sua projeção para os dois anos seguintes

Demonstrativo da Evolução da Receita nos últimos 3 anos e sua

Código	Descrição	Fonte	Realizado		Orçado		Projeção	
			2017	2018	2019	2020	2021	2022
1.3.2.1.00.1.1.02.99	Rem. Dep. Banc. Rec. do Fundo de Aval		0,00	0,00	500,00	0,00	0,00	0,00
1.3.2.1.00.1.1.02.99	Remuneração de Depósitos Bancários	019400	0,00	0,00	0,00	500,00	530,00	561,80
1.3.2.1.00.1.1.02.99	Remuneração de Depósitos Bancários	019400	0,00	0,00	0,00	1.000,00	1.060,00	1.123,60
1.3.2.1.00.1.1.02.99	Rem. Dep. Banc. Rec. Diversos Rec.		0,00	0,00	500,00	0,00	0,00	0,00
1.3.2.1.00.1.1.02.99	Remuneração de Depósitos Bancários	019400	0,00	0,00	0,00	500,00	530,00	561,80
1.3.2.1.00.1.1.02.99	Remuneração de Depósitos Bancários	019400	0,00	0,00	0,00	1.000,00	1.060,00	1.123,60
1.3.2.1.00.1.1.02.99	Rem. Dep. Banc. Rec. de Demais Rec. Não		0,00	0,00	1.000,00	0,00	0,00	0,00
1.3.2.1.00.1.1.02.99	Remuneração de Depósitos Bancários	019400	0,00	0,00	0,00	1.000,00	1.060,00	1.123,60
1.3.2.1.00.1.1.02.99	Remuneração de Depósitos Bancários	019400	0,00	0,00	0,00	5.000,00	5.300,00	5.618,00
1.3.9.0.00.0.0.00.00	Demais Receitas Patrimoniais		0,00	9.112,46	5.000,00	5.000,00	5.300,00	5.618,00
1.3.9.0.00.1.0.00.00	Demais Receitas Patrimoniais		0,00	9.112,46	5.000,00	5.000,00	5.300,00	5.618,00
1.3.9.0.00.1.1.00.00	Demais Receitas Patrimoniais - Principal		0,00	9.112,46	5.000,00	5.000,00	5.300,00	5.618,00
1.3.9.0.00.1.1.00.00	Diversas Receitas Patrimoniais		0,00	9.112,46	5.000,00	5.000,00	5.300,00	5.618,00
1.3.9.0.00.1.1.00.00	Recursos Ordinários	000000	0,00	0,00	0,00	5.000,00	5.300,00	5.618,00
1.3.9.0.00.1.1.00.00	Recursos Ordinários	010000	0,00	9.112,46	0,00	1.000,00	1.060,00	1.123,60
1.3.9.0.00.1.1.00.00	Recursos Ordinários	010000	0,00	9.112,46	0,00	5.000,00	5.300,00	5.618,00
1.6.0.0.00.0.0.00.00	Receita de Serviços		0,00	1.869.511,54	1.263.830,00	2.250.000,00	2.385.000,00	2.528.100,00
1.6.1.0.00.0.0.00.00	Serviços Administrativos e Comerciais Gerais		0,00	1.866.820,43	1.261.830,00	2.200.000,00	2.332.000,00	2.471.920,00
1.6.1.0.01.0.0.00.00	Serviços Administrativos e Comerciais Gerais		0,00	1.866.820,43	1.260.630,00	2.190.000,00	2.321.400,00	2.460.684,00
1.6.1.0.01.1.0.00.00	Serviços Administrativos e Comerciais Gerais		0,00	1.866.820,43	1.260.630,00	2.190.000,00	2.321.400,00	2.460.684,00
1.6.1.0.01.1.1.00.00	Serviços Administrativos e Comerciais Gerais -		0,00	1.712.235,52	1.100.130,00	1.960.000,00	2.077.600,00	2.202.256,00
1.6.1.0.01.1.1.00.00	Serv. de Reparação, Manut. e Instalação -		0,00	0,00	5.000,00	100.000,00	106.000,00	112.360,00
1.6.1.0.01.1.1.00.00	Rec Proprias Entidade Adm. Indireta	025000	0,00	0,00	0,00	5.000,00	5.300,00	5.618,00
1.6.1.0.01.1.1.00.00	Rec Proprias Entidade Adm. Indireta	500000	0,00	0,00	0,00	100.000,00	106.000,00	112.360,00
1.6.1.0.01.1.1.00.00	Serv. de Captação, Adução, Tratamento,		0,00	1.708.090,07	1.081.130,00	1.800.000,00	1.908.000,00	2.022.480,00



PREFEITURA MUNICIPAL DE BURITIRAMA
AVENIDA BURITI, 369
CENTRO
BURITIRAMA - BA
C.N.P.J.: 13.234.000/0001-06

Anexo XII, da Lei Orçamentária Anual - Orçamento 2020
Demonstrativo da Evolução da Receita nos últimos 3 anos e sua projeção para os dois anos seguintes

Demonstrativo da Evolução da Receita nos últimos 3 anos e sua

Código	Descrição	Fonte	Realizado		Orçado		Projeção	
			2017	2018	2019	2020	2021	2022
1.6.1.0.01.1.1.00.00.	Rec Proprias Entidade Adm. Indireta	025000	0,00	1.708.090,07	0,00	920.000,00	975.200,00	1.033.712,00
1.6.1.0.01.1.1.00.00.	Rec Proprias Entidade Adm. Indireta	025000	0,00	1.708.090,07	0,00	1.081.130,00	1.145.997,80	1.214.757,67
1.6.1.0.01.1.1.00.00.	Rec Proprias Entidade Adm. Indireta	500000	0,00	0,00	0,00	1.800.000,00	1.908.000,00	2.022.480,00
1.6.1.0.01.1.1.00.00.	Serv. de Religamento de Água - SAAE		0,00	947,52	10.000,00	10.000,00	10.600,00	11.236,00
1.6.1.0.01.1.1.00.00.	Rec Proprias Entidade Adm. Indireta	025000	0,00	947,52	0,00	10.000,00	10.600,00	11.236,00
1.6.1.0.01.1.1.00.00.	Rec Proprias Entidade Adm. Indireta	500000	0,00	0,00	0,00	10.000,00	10.600,00	11.236,00
1.6.1.0.01.1.1.00.00.	Serviços de Desligamento de Água - SAAE		0,00	3.197,93	4.000,00	50.000,00	53.000,00	56.180,00
1.6.1.0.01.1.1.00.00.	Rec Proprias Entidade Adm. Indireta	025000	0,00	3.197,93	0,00	3.000,00	3.180,00	3.370,80
1.6.1.0.01.1.1.00.00.	Rec Proprias Entidade Adm. Indireta	500000	0,00	0,00	0,00	10.000,00	10.600,00	11.236,00
1.6.1.0.01.1.1.00.00.	Outros Serviços Administrativos		0,00	3.197,93	1.000,00	40.000,00	42.400,00	44.944,00
1.6.1.0.01.1.1.00.00.	Rec Proprias Entidade Adm. Indireta	025000	0,00	3.197,93	0,00	1.000,00	1.060,00	1.123,60
1.6.1.0.01.1.1.00.00.	Rec Proprias Entidade Adm. Indireta	025000	0,00	3.197,93	0,00	2.000,00	2.120,00	2.247,20
1.6.1.0.01.1.1.00.00.	Rec Proprias Entidade Adm. Indireta	500000	0,00	0,00	0,00	40.000,00	42.400,00	44.944,00
1.6.1.0.01.1.2.00.00.	Serviços Administrativos e Comerciais Gerais -		0,00	3.330,70	500,00	10.000,00	10.600,00	11.236,00
1.6.1.0.01.1.2.00.00.	Serv. de Captação,Adução, Tratamento,		0,00	3.330,70	500,00	10.000,00	10.600,00	11.236,00
1.6.1.0.01.1.2.00.00.	Rec Proprias Entidade Adm. Indireta	025000	0,00	3.330,70	0,00	500,00	530,00	561,80
1.6.1.0.01.1.2.00.00.	Rec Proprias Entidade Adm. Indireta	500000	0,00	0,00	0,00	10.000,00	10.600,00	11.236,00
1.6.1.0.01.1.3.00.00.	Serviços Administrativos e Comerciais Gerais -		0,00	93.761,62	110.000,00	200.000,00	212.000,00	224.720,00
1.6.1.0.01.1.3.00.00.	Serv. de Captação,Adução, Tratamento,		0,00	93.761,62	110.000,00	200.000,00	212.000,00	224.720,00
1.6.1.0.01.1.3.00.00.	Rec Proprias Entidade Adm. Indireta	025000	0,00	93.761,62	0,00	110.000,00	116.600,00	123.596,00
1.6.1.0.01.1.3.00.00.	Rec Proprias Entidade Adm. Indireta	025000	0,00	93.761,62	0,00	150.000,00	159.000,00	168.540,00
1.6.1.0.01.1.3.00.00.	Rec Proprias Entidade Adm. Indireta	500000	0,00	0,00	0,00	200.000,00	212.000,00	224.720,00
1.6.1.0.01.1.4.00.00.	Serviços Administrativos e Comerciais Gerais -		0,00	57.492,59	50.000,00	20.000,00	21.200,00	22.472,00
1.6.1.0.01.1.4.00.00.	Serv. de Captação,Adução, Tratamento,		0,00	57.492,59	50.000,00	20.000,00	21.200,00	22.472,00
1.6.1.0.01.1.4.00.00.	Rec Proprias Entidade Adm. Indireta	025000	0,00	57.492,59	0,00	2.500,00	2.650,00	2.809,00
1.6.1.0.01.1.4.00.00.	Rec Proprias Entidade Adm. Indireta	025000	0,00	57.492,59	0,00	50.000,00	53.000,00	56.180,00
1.6.1.0.01.1.4.00.00.	Rec Proprias Entidade Adm. Indireta	500000	0,00	0,00	0,00	20.000,00	21.200,00	22.472,00



PREFEITURA MUNICIPAL DE BURITIRAMA
AVENIDA BURITI, 369
CENTRO
BURITIRAMA - BA
C.N.P.J.: 13.234.000/0001-06

Anexo XII, da Lei Orçamentária Anual - Orçamento 2020
Demonstrativo da Evolução da Receita nos últimos 3 anos e sua projeção para os dois anos seguintes

Demonstrativo da Evolução da Receita nos últimos 3 anos e sua

Código	Descrição	Fonte	Realizado		Orçado		Projeção	
			2017	2018	2019	2020	2021	2022
1.6.1.0.03.0.0.00.00.	Serviços de Registro, Certificação e Fiscalização		0,00	0,00	1.200,00	10.000,00	10.600,00	11.236,00
1.6.1.0.03.1.0.00.00.	Serviços de Registro, Certificação e Fiscalização		0,00	0,00	1.200,00	10.000,00	10.600,00	11.236,00
1.6.1.0.03.1.1.00.00.	Serviços de Registro, Certificação e		0,00	0,00	1.200,00	10.000,00	10.600,00	11.236,00
1.6.1.0.03.1.1.00.00.	Serviço de Expediente e Alteração do		0,00	0,00	1.200,00	10.000,00	10.600,00	11.236,00
1.6.1.0.03.1.1.00.00.	Rec Proprias Entidade Adm. Indireta	025000	0,00	0,00	0,00	1.200,00	1.272,00	1.348,32
1.6.1.0.03.1.1.00.00.	Rec Proprias Entidade Adm. Indireta	500000	0,00	0,00	0,00	10.000,00	10.600,00	11.236,00
1.6.9.0.00.0.0.00.00.	Outros Serviços		0,00	2.691,11	2.000,00	50.000,00	53.000,00	56.180,00
1.6.9.0.99.0.0.00.00.	Outros Serviços		0,00	2.691,11	2.000,00	50.000,00	53.000,00	56.180,00
1.6.9.0.99.1.0.00.00.	Outros Serviços		0,00	2.691,11	2.000,00	50.000,00	53.000,00	56.180,00
1.6.9.0.99.1.1.00.00.	Outros Serviços - Principal		0,00	2.691,11	2.000,00	50.000,00	53.000,00	56.180,00
1.6.9.0.99.1.1.00.00.	Outros Serviços - SAAE		0,00	2.691,11	2.000,00	50.000,00	53.000,00	56.180,00
1.6.9.0.99.1.1.00.00.	Rec Proprias Entidade Adm. Indireta	025000	0,00	2.691,11	0,00	2.000,00	2.120,00	2.247,20
1.6.9.0.99.1.1.00.00.	Rec Proprias Entidade Adm. Indireta	025000	0,00	2.691,11	0,00	5.000,00	5.300,00	5.618,00
1.6.9.0.99.1.1.00.00.	Rec Proprias Entidade Adm. Indireta	500000	0,00	0,00	0,00	50.000,00	53.000,00	56.180,00
1.7.0.0.00.0.0.00.00.	Transferências Correntes		0,00	76.120.553,80	50.888.442,00	59.149.000,00	62.697.940,00	66.459.816,40
1.7.1.0.00.0.0.00.00.	Transferências da União e de suas Entidades		0,00	39.303.082,73	31.185.060,00	35.360.000,00	37.481.600,00	39.730.496,00
1.7.1.8.00.0.0.00.00.	Transferências da União - Especifica E/M		0,00	39.303.082,73	31.185.060,00	35.360.000,00	37.481.600,00	39.730.496,00
1.7.1.8.01.0.0.00.00.	Participação na Receita da União		0,00	29.254.138,74	20.426.000,00	22.050.000,00	23.373.000,00	24.775.380,00
1.7.1.8.01.2.0.00.00.	Cota-Parte do Fundo de Participação dos		0,00	26.396.905,10	18.750.000,00	19.000.000,00	20.140.000,00	21.348.400,00
1.7.1.8.01.2.1.00.00.	Cota-Parte do Fundo de Participação dos		0,00	26.396.905,10	18.750.000,00	19.000.000,00	20.140.000,00	21.348.400,00
1.7.1.8.01.2.1.00.00.	Cota-Parte do FPM - Cota Mensal - Principal		0,00	26.396.905,10	18.750.000,00	19.000.000,00	20.140.000,00	21.348.400,00



PREFEITURA MUNICIPAL DE BURITIRAMA
AVENIDA BURITI, 369
CENTRO
BURITIRAMA - BA
C.N.P.J.: 13.234.000/0001-06

Anexo XII, da Lei Orçamentária Anual - Orçamento 2020
Demonstrativo da Evolução da Receita nos últimos 3 anos e sua projeção para os dois anos seguintes

Demonstrativo da Evolução da Receita nos últimos 3 anos e sua

Código	Descrição	Fonte	Realizado		Orçado		Projeção	
			2017	2018	2019	2020	2021	2022
1.7.1.8.01.2.1.00.00.	Rec Impos Transf Impos - Educ 25%	710100	0,00	2.270.133,84	0,00	1.462.000,00	17.087.720,00	1.642.703,20
1.7.1.8.01.2.1.00.00.	Rec Impos Transf Impos - Educ 25%	710100	0,00	2.270.133,84	0,00	1.612.500,00	18.846.750,00	1.811.805,00
1.7.1.8.01.2.1.00.00.	Rec Impos Transf Impos - Saúde 15%	610200	0,00	5.120.999,59	0,00	3.298.000,00	17.197.880,00	3.705.632,80
1.7.1.8.01.2.1.00.00.	Rec Impos Transf Impos - Saúde 15%	610200	0,00	5.120.999,59	0,00	3.637.500,00	18.968.250,00	4.087.095,00
1.7.1.8.01.2.1.00.00.	Rec Proprias Entidade Adm. Indireta	025000	0,00	263.969,05	0,00	170.000,00	17.010.200,00	191.012,00
1.7.1.8.01.2.1.00.00.	Rec Proprias Entidade Adm. Indireta	025000	0,00	263.969,05	0,00	187.500,00	18.761.250,00	210.675,00
1.7.1.8.01.2.1.00.00.	Receita de Impostos e Transferências -	020000	0,00	0,00	0,00	2.850.000,00	19.171.000,00	3.202.260,00
1.7.1.8.01.2.1.00.00.	Receita de Impostos e	010000	0,00	0,00	0,00	4.750.000,00	19.285.000,00	5.337.100,00
1.7.1.8.01.2.1.00.00.	Recursos Ordinários	000000	0,00	0,00	0,00	11.400.000,00	19.684.000,00	12.809.040,00
1.7.1.8.01.2.1.00.00.	Recursos Ordinários	010000	0,00	18.741.802,62	0,00	12.070.000,00	17.724.200,00	13.561.852,00
1.7.1.8.01.2.1.00.00.	Recursos Ordinários	010000	0,00	18.741.802,62	0,00	13.312.500,00	19.548.750,00	14.957.925,00
1.7.1.8.01.3.0.00.00.	Cota-Parte do Fundo de Participação do		0,00	746.315,68	820.000,00	1.500.000,00	1.590.000,00	1.685.400,00
1.7.1.8.01.3.1.00.00.	Cota-Parte do Fundo de Participação do		0,00	746.315,68	820.000,00	1.500.000,00	1.590.000,00	1.685.400,00
1.7.1.8.01.3.1.00.00.	Cota-Parte do FPM - 1% Cota Entregue no		0,00	746.315,68	820.000,00	1.500.000,00	1.590.000,00	1.685.400,00
1.7.1.8.01.3.1.00.00.	Rec Impos Transf Impos - Educ 25%	710100	0,00	64.183,15	0,00	14.620,00	170.877,20	16.427,03
1.7.1.8.01.3.1.00.00.	Rec Impos Transf Impos - Educ 25%	710100	0,00	64.183,15	0,00	70.520,00	824.231,20	79.236,27
1.7.1.8.01.3.1.00.00.	Rec Impos Transf Impos - Saúde 15%	610200	0,00	137.322,09	0,00	31.280,00	171.876,80	35.146,21
1.7.1.8.01.3.1.00.00.	Rec Impos Transf Impos - Saúde 15%	610200	0,00	137.322,09	0,00	150.880,00	829.052,80	169.528,77
1.7.1.8.01.3.1.00.00.	Receita de Impostos e Transferências -	020000	0,00	0,00	0,00	225.000,00	1.513.500,00	252.810,00
1.7.1.8.01.3.1.00.00.	Receita de Impostos e	010000	0,00	0,00	0,00	375.000,00	1.522.500,00	421.350,00
1.7.1.8.01.3.1.00.00.	Recursos Ordinários	000000	0,00	0,00	0,00	900.000,00	1.554.000,00	1.011.240,00
1.7.1.8.01.3.1.00.00.	Recursos Ordinários	010000	0,00	544.810,45	0,00	124.100,00	177.446,00	139.438,76
1.7.1.8.01.3.1.00.00.	Recursos Ordinários	010000	0,00	544.810,45	0,00	598.600,00	855.916,00	672.586,96
1.7.1.8.01.4.0.00.00.	Cota-Parte do Fundo de Participação dos		0,00	2.074.318,52	820.000,00	1.500.000,00	1.590.000,00	1.685.400,00
1.7.1.8.01.4.1.00.00.	Cota-Parte do Fundo de Participação dos		0,00	2.074.318,52	820.000,00	1.500.000,00	1.590.000,00	1.685.400,00
1.7.1.8.01.4.1.00.00.	Cota-Parte do FPM - 1% Cota Entregue no		0,00	2.074.318,52	820.000,00	1.500.000,00	1.590.000,00	1.685.400,00



PREFEITURA MUNICIPAL DE BURITIRAMA
AVENIDA BURITI, 369
CENTRO
BURITIRAMA - BA
C.N.P.J.: 13.234.000/0001-06

Anexo XII, da Lei Orçamentária Anual - Orçamento 2020
Demonstrativo da Evolução da Receita nos últimos 3 anos e sua projeção para os dois anos seguintes

Demonstrativo da Evolução da Receita nos últimos 3 anos e sua

Código	Descrição	Fonte	Realizado		Orçado		Projeção	
			2017	2018	2019	2020	2021	2022
1.7.1.8.01.4.1.00.00.	Rec Impos Transf Impos - Educ 25%	710100	0,00	178.391,39	0,00	14.620,00	170.877,20	16.427,03
1.7.1.8.01.4.1.00.00.	Rec Impos Transf Impos - Educ 25%	710100	0,00	178.391,39	0,00	70.520,00	824.231,20	79.236,27
1.7.1.8.01.4.1.00.00.	Rec Impos Transf Impos - Saúde 15%	610200	0,00	381.674,61	0,00	31.280,00	171.876,80	35.146,21
1.7.1.8.01.4.1.00.00.	Rec Impos Transf Impos - Saúde 15%	610200	0,00	381.674,61	0,00	150.880,00	829.052,80	169.528,77
1.7.1.8.01.4.1.00.00.	Receita de Impostos e Transferências -	020000	0,00	0,00	0,00	225.000,00	1.513.500,00	252.810,00
1.7.1.8.01.4.1.00.00.	Receita de Impostos e	010000	0,00	0,00	0,00	375.000,00	1.522.500,00	421.350,00
1.7.1.8.01.4.1.00.00.	Recursos Ordinários	000000	0,00	0,00	0,00	900.000,00	1.554.000,00	1.011.240,00
1.7.1.8.01.4.1.00.00.	Recursos Ordinários	010000	0,00	1.514.252,52	0,00	124.100,00	177.446,00	139.438,76
1.7.1.8.01.4.1.00.00.	Recursos Ordinários	010000	0,00	1.514.252,52	0,00	598.600,00	855.916,00	672.586,96
1.7.1.8.01.5.0.00.00.	Cota-Parte do Imposto Sobre a Propriedade		0,00	36.599,44	36.000,00	50.000,00	53.000,00	56.180,00
1.7.1.8.01.5.1.00.00.	Cota-Parte do Imposto Sobre a Propriedade		0,00	36.599,44	36.000,00	50.000,00	53.000,00	56.180,00
1.7.1.8.01.5.1.00.00.	Cota-Parte do ITR - Principal		0,00	36.599,44	36.000,00	50.000,00	53.000,00	56.180,00
1.7.1.8.01.5.1.00.00.	Rec Impos Transf Impos - Educ 25%	710100	0,00	2.927,96	0,00	2.400,00	30.144,00	2.696,64
1.7.1.8.01.5.1.00.00.	Rec Impos Transf Impos - Educ 25%	710100	0,00	2.927,96	0,00	2.880,00	36.172,80	3.235,97
1.7.1.8.01.5.1.00.00.	Rec Impos Transf Impos - Saúde 15%	610200	0,00	6.734,30	0,00	5.520,00	30.331,20	6.202,27
1.7.1.8.01.5.1.00.00.	Rec Impos Transf Impos - Saúde 15%	610200	0,00	6.734,30	0,00	6.624,00	36.397,44	7.442,73
1.7.1.8.01.5.1.00.00.	Receita de Impostos e Transferências -	020000	0,00	0,00	0,00	7.500,00	50.450,00	8.427,00
1.7.1.8.01.5.1.00.00.	Receita de Impostos e	010000	0,00	0,00	0,00	12.500,00	50.750,00	14.045,00
1.7.1.8.01.5.1.00.00.	Recursos Ordinários	000000	0,00	0,00	0,00	30.000,00	51.800,00	33.708,00
1.7.1.8.01.5.1.00.00.	Recursos Ordinários	010000	0,00	26.937,19	0,00	22.080,00	31.324,80	24.809,09
1.7.1.8.01.5.1.00.00.	Recursos Ordinários	010000	0,00	26.937,19	0,00	26.496,00	37.589,76	29.770,91
1.7.1.8.02.0.0.00.00.	Transferência da Compensação Financeira pela		0,00	422.334,66	250.000,00	300.000,00	318.000,00	337.080,00
1.7.1.8.02.2.0.00.00.	Cota-parte da Compensação Financeira de		0,00	0,00	10.000,00	0,00	0,00	0,00
1.7.1.8.02.2.1.00.00.	Cota-parte da Compensação Financeira de		0,00	0,00	10.000,00	0,00	0,00	0,00
1.7.1.8.02.2.1.00.00.	Royalties/FEP/CFM	014200	0,00	0,00	0,00	10.000,00	10.600,00	11.236,00
1.7.1.8.02.6.0.00.00.	Cota-Parte do Fundo Especial do Petróleo - FEP		0,00	422.334,66	240.000,00	300.000,00	318.000,00	337.080,00



PREFEITURA MUNICIPAL DE BURITIRAMA
AVENIDA BURITI, 369
CENTRO
BURITIRAMA - BA
C.N.P.J.: 13.234.000/0001-06

Anexo XII, da Lei Orçamentária Anual - Orçamento 2020
Demonstrativo da Evolução da Receita nos últimos 3 anos e sua projeção para os dois anos seguintes

Demonstrativo da Evolução da Receita nos últimos 3 anos e sua

Código	Descrição	Fonte	Realizado				Projeção	
			2017	2018	Orçado 2019	Orçado 2020	2021	2022
1.7.1.8.02.6.1.00.00.	Cota-Parte do Fundo Especial do Petróleo - FEP		0,00	422.334,66	240.000,00	300.000,00	318.000,00	337.080,00
1.7.1.8.02.6.1.00.00.	Cota-Parte do Fundo Especial do Petróleo -		0,00	422.334,66	240.000,00	300.000,00	318.000,00	337.080,00
1.7.1.8.02.6.1.00.00.	Royalties/FEP/CFM	014200	0,00	422.334,66	0,00	170.000,00	180.200,00	191.012,00
1.7.1.8.02.6.1.00.00.	Royalties/FEP/CFM	014200	0,00	422.334,66	0,00	240.000,00	254.400,00	269.664,00
1.7.1.8.02.6.1.00.00.	Royalties/Fundo Especial do	420000	0,00	0,00	0,00	300.000,00	318.000,00	337.080,00
1.7.1.8.03.0.0.00.00.	Transferência de Recursos do Sistema Único de		0,00	6.084.424,55	2.723.800,00	3.605.000,00	3.821.300,00	4.050.578,00
1.7.1.8.03.0.0.00.00.	Transferência de Recursos do Sistema Único de		0,00	6.084.424,55	2.723.800,00	3.605.000,00	3.821.300,00	4.050.578,00
1.7.1.8.03.1.0.00.00.	Transferência de Recursos do Sistema Único de		0,00	6.084.424,55	2.180.000,00	2.000.000,00	2.120.000,00	2.247.200,00
1.7.1.8.03.1.0.00.00.	Transferência de Recursos do SUS - Atenção		0,00	0,00	2.180.000,00	2.000.000,00	2.120.000,00	2.247.200,00
1.7.1.8.03.1.0.00.00.	Piso da Atenção Básica Fixo - PAB FIXO		0,00	0,00	675.000,00	700.000,00	742.000,00	786.520,00
1.7.1.8.03.1.0.00.00.	Transf Fundo a Fundo Rec. SUS Gov.	021400	0,00	0,00	0,00	675.000,00	715.500,00	758.430,00
1.7.1.8.03.1.0.00.00.	Transferência de Recursos Sistema Único	140000	0,00	0,00	0,00	700.000,00	742.000,00	786.520,00
1.7.1.8.03.1.0.00.00.	Piso da Atenção Básica Variável - PAB		0,00	0,00	785.000,00	800.000,00	848.000,00	898.880,00
1.7.1.8.03.1.0.00.00.	Transf Fundo a Fundo Rec. SUS Gov.	021400	0,00	0,00	0,00	785.000,00	832.100,00	882.026,00
1.7.1.8.03.1.0.00.00.	Transferência de Recursos Sistema Único	140000	0,00	0,00	0,00	800.000,00	848.000,00	898.880,00
1.7.1.8.03.1.0.00.00.	Programa Agente Comunitário de Saúde -		0,00	0,00	610.000,00	500.000,00	530.000,00	561.800,00
1.7.1.8.03.1.0.00.00.	Transf Fundo a Fundo Rec. SUS Gov.	021400	0,00	0,00	0,00	610.000,00	646.600,00	685.396,00
1.7.1.8.03.1.0.00.00.	Transferência de Recursos Sistema Único	140000	0,00	0,00	0,00	500.000,00	530.000,00	561.800,00
1.7.1.8.03.1.0.00.00.	Apoio a Manutenção de Unidades de Saúde		0,00	0,00	100.000,00	0,00	0,00	0,00
1.7.1.8.03.1.0.00.00.	Transf Fundo a Fundo Rec. SUS Gov.	021400	0,00	0,00	0,00	100.000,00	106.000,00	112.360,00
1.7.1.8.03.1.0.00.00.	Outros Programas do Bloco Atenção Básica		0,00	0,00	10.000,00	0,00	0,00	0,00
1.7.1.8.03.1.0.00.00.	Transf Fundo a Fundo Rec. SUS Gov.	021400	0,00	0,00	0,00	10.000,00	10.600,00	11.236,00
1.7.1.8.03.1.1.00.00.	Transferência de Recursos do Sistema Único de		0,00	6.084.424,55	0,00	0,00	0,00	0,00
1.7.1.8.03.1.1.01.00.	BLOCO DE ASSISTÊNCIA FARMACÉUTICA		0,00	171.309,15	0,00	0,00	0,00	0,00
1.7.1.8.03.1.1.01.00.	Programa de Assistência Farmacéutica		0,00	171.309,15	0,00	0,00	0,00	0,00
1.7.1.8.03.1.1.01.00.	Trans Rec Sistema Único Saude - SUS	011400	0,00	171.309,15	0,00	130.000,00	137.800,00	146.068,00
1.7.1.8.03.1.1.02.00.	BLOCO DE ATENÇÃO BÁSICA		0,00	4.936.862,60	0,00	0,00	0,00	0,00



PREFEITURA MUNICIPAL DE BURITIRAMA
AVENIDA BURITI, 369
CENTRO
BURITIRAMA - BA
C.N.P.J.: 13.234.000/0001-06

Anexo XII, da Lei Orçamentária Anual - Orçamento 2020
Demonstrativo da Evolução da Receita nos últimos 3 anos e sua projeção para os dois anos seguintes

Demonstrativo da Evolução da Receita nos últimos 3 anos e sua

Código	Descrição	Fonte	Realizado		Orçado		Projeção	
			2017	2018	2019	2020	2021	2022
1.7.1.8.03.1.1.02.00.	Piso da Atenção Básica - PAB FIXO		0,00	910.182,16	0,00	0,00	0,00	0,00
1.7.1.8.03.1.1.02.00.	Trans Rec Sistema Unico Saude - SUS	011400	0,00	910.182,16	0,00	620.000,00	657.200,00	696.632,00
1.7.1.8.03.1.1.02.00.	Assistência Financeira Complementar-ACS		0,00	1.023.633,00	0,00	0,00	0,00	0,00
1.7.1.8.03.1.1.02.00.	Trans Rec Sistema Unico Saude - SUS	011400	0,00	1.023.633,00	0,00	640.000,00	678.400,00	719.104,00
1.7.1.8.03.1.1.02.00.	Assistência Financeira Complementar-ACS		0,00	507,00	0,00	0,00	0,00	0,00
1.7.1.8.03.1.1.02.00.	Trans Rec Sistema Unico Saude - SUS	011400	0,00	507,00	0,00	45.000,00	47.700,00	50.562,00
1.7.1.8.03.1.1.02.00.	Incentivo Adicional do Prog. Saúde da		0,00	9.000,00	0,00	0,00	0,00	0,00
1.7.1.8.03.1.1.02.00.	Trans Rec Sistema Unico Saude - SUS	011400	0,00	9.000,00	0,00	20.000,00	21.200,00	22.472,00
1.7.1.8.03.1.1.02.00.	Piso da Atenção Básica - PAB Variável		0,00	1.077.552,70	0,00	0,00	0,00	0,00
1.7.1.8.03.1.1.02.00.	Incremento Temporário do Piso da Atenção		0,00	1.864.642,00	0,00	0,00	0,00	0,00
1.7.1.8.03.1.1.02.00.	Outros Programas do Bloco Atenção Básica		0,00	51.345,74	0,00	0,00	0,00	0,00
1.7.1.8.03.1.1.02.00.	Trans Rec Sistema Unico Saude - SUS	011400	0,00	51.345,74	0,00	20.000,00	21.200,00	22.472,00
1.7.1.8.03.1.1.03.00.	BLOCO GESTÃO SUS		0,00	12.000,00	0,00	0,00	0,00	0,00
1.7.1.8.03.1.1.03.00.	Educação e Formação em Saúde		0,00	12.000,00	0,00	0,00	0,00	0,00
1.7.1.8.03.1.1.04.00.	BLOCO MÉDIA E ALTA COMPLEXIDADE		0,00	372.623,00	0,00	0,00	0,00	0,00
1.7.1.8.03.1.1.04.00.	Serviços de Atendimento Movel as		0,00	372.623,00	0,00	0,00	0,00	0,00
1.7.1.8.03.1.1.04.00.	Trans Rec Sistema Unico Saude - SUS	011400	0,00	372.623,00	0,00	190.000,00	201.400,00	213.484,00
1.7.1.8.03.1.1.05.00.	BLOCO DE VIGILÂNCIA EM SAÚDE		0,00	231.951,00	0,00	0,00	0,00	0,00
1.7.1.8.03.1.1.05.00.	Piso Fixo de Vigilância Sanitária - PVISA		0,00	15.238,70	0,00	0,00	0,00	0,00
1.7.1.8.03.1.1.05.00.	Trans Rec Sistema Unico Saude - SUS	011400	0,00	15.238,70	0,00	5.000,00	5.300,00	5.618,00
1.7.1.8.03.1.1.05.00.	Assistência Financeira Complementar - ACE		0,00	107.372,00	0,00	0,00	0,00	0,00
1.7.1.8.03.1.1.05.00.	Trans Rec Sistema Unico Saude - SUS	011400	0,00	107.372,00	0,00	80.000,00	84.800,00	89.888,00
1.7.1.8.03.1.1.05.00.	Fortalecimento de Polit. Afetas e Atuação da		0,00	4.563,00	0,00	0,00	0,00	0,00
1.7.1.8.03.1.1.05.00.	Trans Rec Sistema Unico Saude - SUS	011400	0,00	4.563,00	0,00	12.000,00	12.720,00	13.483,20
1.7.1.8.03.1.1.05.00.	Incentivos Pontuais para Ações de Serv. de		0,00	104.777,30	0,00	0,00	0,00	0,00
1.7.1.8.03.1.1.05.00.	Trans Rec Sistema Unico Saude - SUS	011400	0,00	104.777,30	0,00	21.560,00	22.853,60	24.224,82
1.7.1.8.03.1.1.09.00.	Outras Transf. de Rec. do Sistema Único de		0,00	359.678,80	0,00	0,00	0,00	0,00



PREFEITURA MUNICIPAL DE BURITIRAMA

AVENIDA BURITI, 369
CENTRO
BURITIRAMA - BA
C.N.P.J.: 13.234.000/0001-06

Anexo XII, da Lei Orçamentária Anual - Orçamento 2020
Demonstrativo da Evolução da Receita nos últimos 3 anos e sua projeção para os dois anos seguintes

Demonstrativo da Evolução da Receita nos últimos 3 anos e sua

Código	Descrição	Fonte	Realizado		Orçado		Projeção	
			2017	2018	2019	2020	2021	2022
1.7.1.8.03.1.1.09.00.	Apoio Financeiro aos Municípios - Custeio		0,00	359.678,80	0,00	0,00	0,00	0,00
1.7.1.8.03.2.0.00.00.	Transferência de Recursos do SUS - Atenção de		0,00	0,00	265.000,00	300.000,00	318.000,00	337.080,00
1.7.1.8.03.2.0.00.00.	Serviços de Atendimento Movei as		0,00	0,00	265.000,00	300.000,00	318.000,00	337.080,00
1.7.1.8.03.2.0.00.00.	Transf Fundo a Fundo Rec. SUS Gov.	021400	0,00	0,00	0,00	265.000,00	280.900,00	297.754,00
1.7.1.8.03.2.0.00.00.	Transferência de Recursos Sistema Único	140000	0,00	0,00	0,00	300.000,00	318.000,00	337.080,00
1.7.1.8.03.3.0.00.00.	Transferência de Recursos do SUS - Vigilância		0,00	0,00	141.000,00	450.000,00	477.000,00	505.620,00
1.7.1.8.03.3.0.00.00.	Assistência Financeira Complementar aos		0,00	0,00	70.000,00	200.000,00	212.000,00	224.720,00
1.7.1.8.03.3.0.00.00.	Transf Fundo a Fundo Rec. SUS Gov.	021400	0,00	0,00	0,00	70.000,00	74.200,00	78.652,00
1.7.1.8.03.3.0.00.00.	Transferência de Recursos Sistema Único	140000	0,00	0,00	0,00	200.000,00	212.000,00	224.720,00
1.7.1.8.03.3.0.00.00.	Assistência Financeira Complementar aos		0,00	0,00	6.000,00	150.000,00	159.000,00	168.540,00
1.7.1.8.03.3.0.00.00.	Transf Fundo a Fundo Rec. SUS Gov.	021400	0,00	0,00	0,00	6.000,00	6.360,00	6.741,60
1.7.1.8.03.3.0.00.00.	Transferência de Recursos Sistema Único	140000	0,00	0,00	0,00	150.000,00	159.000,00	168.540,00
1.7.1.8.03.3.0.00.00.	Assistência Financeira Complementar aos		0,00	0,00	65.000,00	100.000,00	106.000,00	112.360,00
1.7.1.8.03.3.0.00.00.	Transf Fundo a Fundo Rec. SUS Gov.	021400	0,00	0,00	0,00	65.000,00	68.900,00	73.034,00
1.7.1.8.03.3.0.00.00.	Transferência de Recursos Sistema Único	140000	0,00	0,00	0,00	100.000,00	106.000,00	112.360,00
1.7.1.8.03.4.0.00.00.	Transferência de Recursos do SUS - Assistência		0,00	0,00	137.800,00	200.000,00	212.000,00	224.720,00
1.7.1.8.03.4.0.00.00.	Promoção da Assistência Farmacêutica e		0,00	0,00	137.800,00	200.000,00	212.000,00	224.720,00
1.7.1.8.03.4.0.00.00.	Transf Fundo a Fundo Rec. SUS Gov.	021400	0,00	0,00	0,00	137.800,00	146.068,00	154.832,08
1.7.1.8.03.4.0.00.00.	Transferência de Recursos Sistema Único	140000	0,00	0,00	0,00	200.000,00	212.000,00	224.720,00
1.7.1.8.03.5.0.00.00.	Transferência de Recursos do SUS - Gestão do		0,00	0,00	0,00	300.000,00	318.000,00	337.080,00
1.7.1.8.03.5.0.00.00.	Qualificação da Gestão do SUS		0,00	0,00	0,00	300.000,00	318.000,00	337.080,00
1.7.1.8.03.5.0.00.00.	Transferência de Recursos Sistema Único	140000	0,00	0,00	0,00	300.000,00	318.000,00	337.080,00
1.7.1.8.03.9.0.00.00.	Transferência de Recursos do SUS - Outros		0,00	0,00	0,00	355.000,00	376.300,00	398.878,00
1.7.1.8.03.9.0.00.00.	Outros Programas Financiados por		0,00	0,00	0,00	355.000,00	376.300,00	398.878,00
1.7.1.8.03.9.0.00.00.	Transferência de Recursos Sistema Único	140000	0,00	0,00	0,00	355.000,00	376.300,00	398.878,00
1.7.1.8.04.0.0.00.00.	Transferências de Recursos do Fundo Nacional de		0,00	988.417,02	0,00	0,00	0,00	0,00
1.7.1.8.04.1.0.00.00.	Transferências de Recursos do Fundo Nacional		0,00	988.417,02	0,00	0,00	0,00	0,00



PREFEITURA MUNICIPAL DE BURITIRAMA
AVENIDA BURITI, 369
CENTRO
BURITIRAMA - BA
C.N.P.J.: 13.234.000/0001-06

Anexo XII, da Lei Orçamentária Anual - Orçamento 2020
Demonstrativo da Evolução da Receita nos últimos 3 anos e sua projeção para os dois anos seguintes

Demonstrativo da Evolução da Receita nos últimos 3 anos e sua

Código	Descrição	Fonte	Realizado		Orçado		Projeção	
			2017	2018	2019	2020	2021	2022
1.7.1.8.04.1.1.00.00.	Transferências de Recursos do Fundo Nacional		0,00	988.417,02	0,00	0,00	0,00	0,00
1.7.1.8.04.1.1.00.00.	Índice e Gestão Descentralizada - IGD/PBF		0,00	179.516,52	0,00	0,00	0,00	0,00
1.7.1.8.04.1.1.00.00.	Transf Fundo Nac Assist Social - FNAS	012900	0,00	179.516,52	0,00	145.000,00	153.700,00	162.922,00
1.7.1.8.04.1.1.00.00.	Piso Básico Variável - PBV III - Equipe		0,00	116.350,00	0,00	0,00	0,00	0,00
1.7.1.8.04.1.1.00.00.	Transf Fundo Nac Assist Social - FNAS	012900	0,00	116.350,00	0,00	45.000,00	47.700,00	50.562,00
1.7.1.8.04.1.1.00.00.	Piso Básico Fixo - PBF		0,00	151.450,00	0,00	0,00	0,00	0,00
1.7.1.8.04.1.1.00.00.	Transf Fundo Nac Assist Social - FNAS	012900	0,00	151.450,00	0,00	63.000,00	66.780,00	70.786,80
1.7.1.8.04.1.1.00.00.	Serviço de Convivência e Fortalecimento de		0,00	224.331,00	0,00	0,00	0,00	0,00
1.7.1.8.04.1.1.00.00.	Transf Fundo Nac Assist Social - FNAS	012900	0,00	224.331,00	0,00	180.000,00	190.800,00	202.248,00
1.7.1.8.04.1.1.00.00.	Índice de Gestão Descentralizada - IGD		0,00	104.309,98	0,00	0,00	0,00	0,00
1.7.1.8.04.1.1.00.00.	Transf Fundo Nac Assist Social - FNAS	012900	0,00	104.309,98	0,00	58.575,00	62.089,50	65.814,87
1.7.1.8.04.1.1.00.00.	Programas Primeira Infância no SUAS		0,00	68.588,00	0,00	0,00	0,00	0,00
1.7.1.8.04.1.1.00.00.	Transf Fundo Nac Assist Social - FNAS	012900	0,00	68.588,00	0,00	50.000,00	53.000,00	56.180,00
1.7.1.8.04.1.1.09.00.	Apoio Financeiro ao Bloco da Proteção		0,00	143.871,52	0,00	0,00	0,00	0,00
1.7.1.8.05.0.0.00.00.	Transferências de Recursos do Fundo Nacional do		0,00	2.525.005,34	1.684.810,00	2.190.000,00	2.321.400,00	2.460.684,00
1.7.1.8.05.1.0.00.00.	Transferências do Salário-Educação		0,00	1.040.361,09	695.200,00	800.000,00	848.000,00	898.880,00
1.7.1.8.05.1.1.00.00.	Transferências do Salário-Educação - Principal		0,00	1.040.361,09	695.200,00	800.000,00	848.000,00	898.880,00
1.7.1.8.05.1.1.00.00.	Transferência do Salário Educação - QSE		0,00	1.040.361,09	695.200,00	800.000,00	848.000,00	898.880,00
1.7.1.8.05.1.1.00.00.	Contribuição ao Programa - Salário	040000	0,00	0,00	0,00	800.000,00	848.000,00	898.880,00
1.7.1.8.05.1.1.00.00.	Salário Educação	010400	0,00	1.040.361,09	0,00	636.450,00	674.637,00	715.115,22
1.7.1.8.05.1.1.00.00.	Salário Educação	010400	0,00	1.040.361,09	0,00	695.200,00	736.912,00	781.126,72
1.7.1.8.05.2.0.00.00.	Transferências Diretas do FNDE referentes ao		0,00	1.620,00	3.000,00	50.000,00	53.000,00	56.180,00
1.7.1.8.05.2.1.00.00.	Transferências Diretas do FNDE referentes ao		0,00	1.620,00	3.000,00	50.000,00	53.000,00	56.180,00
1.7.1.8.05.2.1.00.00.	Transferencia Diretas do FNDE referentes		0,00	1.620,00	3.000,00	50.000,00	53.000,00	56.180,00
1.7.1.8.05.2.1.00.00.	Trans Fundo Nac Des Educ - FNDE	011500	0,00	1.620,00	0,00	3.000,00	3.180,00	3.370,80
1.7.1.8.05.2.1.00.00.	Trans Fundo Nac Des Educ - FNDE	011500	0,00	1.620,00	0,00	5.600,00	5.936,00	6.292,16
1.7.1.8.05.2.1.00.00.	Transferência de Recursos - FNDE	150000	0,00	0,00	0,00	50.000,00	53.000,00	56.180,00



PREFEITURA MUNICIPAL DE BURITIRAMA

AVENIDA BURITI, 369
CENTRO
BURITIRAMA - BA
C.N.P.J.: 13.234.000/0001-06

Anexo XII, da Lei Orçamentária Anual - Orçamento 2020
Demonstrativo da Evolução da Receita nos últimos 3 anos e sua projeção para os dois anos seguintes

Demonstrativo da Evolução da Receita nos últimos 3 anos e sua

Código	Descrição	Fonte	Realizado		Orçado		Projeção	
			2017	2018	2019	2020	2021	2022
1.7.1.8.05.3.0.00.00	Transferências Diretas do FNDE referentes ao		0,00	642.995,20	481.636,00	400.000,00	424.000,00	449.440,00
1.7.1.8.05.3.1.00.00	Transferências Diretas do FNDE referentes ao		0,00	642.995,20	481.636,00	400.000,00	424.000,00	449.440,00
1.7.1.8.05.3.1.00.00	Transferências Diretas do FNDE referentes		0,00	401.931,00	265.824,00	400.000,00	424.000,00	449.440,00
1.7.1.8.05.3.1.00.00	Trans Fundo Nac Des Educ - FNDE	011500	0,00	401.931,00	0,00	236.400,00	250.584,00	265.619,04
1.7.1.8.05.3.1.00.00	Trans Fundo Nac Des Educ - FNDE	011500	0,00	401.931,00	0,00	265.824,00	281.773,44	298.679,85
1.7.1.8.05.3.1.00.00	Transferência de Recursos - FNDE	150000	0,00	0,00	0,00	400.000,00	424.000,00	449.440,00
1.7.1.8.05.3.1.00.00	PNAE - Pré Escola		0,00	77.846,40	64.872,00	0,00	0,00	0,00
1.7.1.8.05.3.1.00.00	Trans Fundo Nac Des Educ - FNDE	011500	0,00	77.846,40	0,00	64.872,00	68.764,32	72.890,18
1.7.1.8.05.3.1.00.00	Trans Fundo Nac Des Educ - FNDE	011500	0,00	77.846,40	0,00	82.600,00	87.556,00	92.809,36
1.7.1.8.05.3.1.00.00	PNAE - Creche		0,00	66.768,00	55.640,00	0,00	0,00	0,00
1.7.1.8.05.3.1.00.00	Trans Fundo Nac Des Educ - FNDE	011500	0,00	66.768,00	0,00	48.000,00	50.880,00	53.932,80
1.7.1.8.05.3.1.00.00	Trans Fundo Nac Des Educ - FNDE	011500	0,00	66.768,00	0,00	55.640,00	58.978,40	62.517,10
1.7.1.8.05.3.1.00.00	PNAE - EJA		0,00	23.040,00	19.200,00	0,00	0,00	0,00
1.7.1.8.05.3.1.00.00	Trans Fundo Nac Des Educ - FNDE	011500	0,00	23.040,00	0,00	3.600,00	3.816,00	4.044,96
1.7.1.8.05.3.1.00.00	Trans Fundo Nac Des Educ - FNDE	011500	0,00	23.040,00	0,00	19.200,00	20.352,00	21.573,12
1.7.1.8.05.3.1.00.00	PNAE - Quilombola		0,00	2.764,80	3.200,00	0,00	0,00	0,00
1.7.1.8.05.3.1.00.00	Trans Fundo Nac Des Educ - FNDE	011500	0,00	2.764,80	0,00	3.000,00	3.180,00	3.370,80
1.7.1.8.05.3.1.00.00	Trans Fundo Nac Des Educ - FNDE	011500	0,00	2.764,80	0,00	3.200,00	3.392,00	3.595,52
1.7.1.8.05.3.1.00.00	PNAE - Mais Educação		0,00	70.645,00	72.900,00	0,00	0,00	0,00
1.7.1.8.05.3.1.00.00	Trans Fundo Nac Des Educ - FNDE	011500	0,00	70.645,00	0,00	72.900,00	77.274,00	81.910,44
1.7.1.8.05.3.1.00.00	Trans Fundo Nac Des Educ - FNDE	011500	0,00	70.645,00	0,00	206.400,00	218.784,00	231.911,04
1.7.1.8.05.4.0.00.00	Transferências Diretas do FNDE referentes ao		0,00	624.221,77	458.524,00	500.000,00	530.000,00	561.800,00
1.7.1.8.05.4.1.00.00	Transferências Diretas do FNDE referentes ao		0,00	624.221,77	458.524,00	500.000,00	530.000,00	561.800,00
1.7.1.8.05.4.1.00.00	Transferências Diretas do FNDE referentes		0,00	511.234,93	374.100,00	500.000,00	530.000,00	561.800,00
1.7.1.8.05.4.1.00.00	Trans Fundo Nac Des Educ - FNDE	011500	0,00	511.234,93	0,00	327.000,00	346.620,00	367.417,20
1.7.1.8.05.4.1.00.00	Trans Fundo Nac Des Educ - FNDE	011500	0,00	511.234,93	0,00	374.100,00	396.546,00	420.338,76
1.7.1.8.05.4.1.00.00	Transferência de Recursos - FNDE	150000	0,00	0,00	0,00	500.000,00	530.000,00	561.800,00



PREFEITURA MUNICIPAL DE BURITIRAMA
AVENIDA BURITI, 369
CENTRO
BURITIRAMA - BA
C.N.P.J.: 13.234.000/0001-06

Anexo XII, da Lei Orçamentária Anual - Orçamento 2020
Demonstrativo da Evolução da Receita nos últimos 3 anos e sua projeção para os dois anos seguintes

Demonstrativo da Evolução da Receita nos últimos 3 anos e sua

Código	Descrição	Fonte	Realizado		Orçado		Projeção	
			2017	2018	2019	2020	2021	2022
1.7.1.8.05.4.1.00.00.	PNATE - Infantil		0,00	69.493,03	52.200,00	0,00	0,00	0,00
1.7.1.8.05.4.1.00.00.	Trans Fundo Nac Des Educ - FNDE	011500	0,00	69.493,03	0,00	42.600,00	45.156,00	47.865,36
1.7.1.8.05.4.1.00.00.	Trans Fundo Nac Des Educ - FNDE	011500	0,00	69.493,03	0,00	52.200,00	55.332,00	58.651,92
1.7.1.8.05.4.1.00.00.	PNATE - Médio		0,00	43.493,81	32.224,00	0,00	0,00	0,00
1.7.1.8.05.4.1.00.00.	Trans Fundo Nac Des Educ - FNDE	011500	0,00	43.493,81	0,00	30.400,00	32.224,00	34.157,44
1.7.1.8.05.4.1.00.00.	Trans Fundo Nac Des Educ - FNDE	011500	0,00	43.493,81	0,00	32.224,00	34.157,44	36.206,89
1.7.1.8.05.9.0.00.00.	Outras Transferências Diretas do Fundo Nacional		0,00	215.807,28	46.450,00	440.000,00	466.400,00	494.384,00
1.7.1.8.05.9.1.00.00.	Outras Transferências Diretas do Fundo		0,00	215.807,28	46.450,00	440.000,00	466.400,00	494.384,00
1.7.1.8.05.9.1.00.00.	Outras Transferências Diretas do Fundo		0,00	0,00	26.450,00	440.000,00	466.400,00	494.384,00
1.7.1.8.05.9.1.00.00.	Trans Fundo Nac Des Educ - FNDE	011500	0,00	0,00	0,00	26.450,00	28.037,00	29.719,22
1.7.1.8.05.9.1.00.00.	Transferência de Recursos - FNDE	150000	0,00	0,00	0,00	440.000,00	466.400,00	494.384,00
1.7.1.8.05.9.1.00.00.	BRALF - Brasil Alfabetizado		0,00	0,00	20.000,00	0,00	0,00	0,00
1.7.1.8.05.9.1.00.00.	Trans Fundo Nac Des Educ - FNDE	011500	0,00	0,00	0,00	20.000,00	21.200,00	22.472,00
1.7.1.8.05.9.1.00.00.	Trans Fundo Nac Des Educ - FNDE	011500	0,00	0,00	0,00	30.000,00	31.800,00	33.708,00
1.7.1.8.05.9.1.00.00.	Apoio Financeiro aos Municípios - Custeio		0,00	215.807,28	0,00	0,00	0,00	0,00
1.7.1.8.06.0.0.00.00.	Transferência Financeira do ICMS - Desoneração -		0,00	24.990,12	23.850,00	50.000,00	53.000,00	56.180,00
1.7.1.8.06.1.0.00.00.	Transferência Financeira do ICMS - Desoneração		0,00	24.990,12	23.850,00	50.000,00	53.000,00	56.180,00
1.7.1.8.06.1.1.00.00.	Transferência Financeira do ICMS -		0,00	24.990,12	23.850,00	50.000,00	53.000,00	56.180,00
1.7.1.8.06.1.1.00.00.	Transferência Financeira do ICMS -		0,00	24.990,12	23.850,00	50.000,00	53.000,00	56.180,00



PREFEITURA MUNICIPAL DE BURITIRAMA
AVENIDA BURITI, 369
CENTRO
BURITIRAMA - BA
C.N.P.J.: 13.234.000/0001-06

Anexo XII, da Lei Orçamentária Anual - Orçamento 2020
Demonstrativo da Evolução da Receita nos últimos 3 anos e sua projeção para os dois anos seguintes

Demonstrativo da Evolução da Receita nos últimos 3 anos e sua

Código	Descrição	Fonte	Realizado		Orçado		Projeção	
			2017	2018	2019	2020	2021	2022
1.7.1.8.06.1.1.00.00.	Rec Impos Transf Impos - Educ 25%	710100	0,00	1.999,21	0,00	1.800,00	22.608,00	2.022,48
1.7.1.8.06.1.1.00.00.	Rec Impos Transf Impos - Educ 25%	710100	0,00	1.999,21	0,00	1.908,00	23.964,48	2.143,83
1.7.1.8.06.1.1.00.00.	Rec Impos Transf Impos - Saúde 15%	610200	0,00	4.598,18	0,00	4.140,00	22.748,40	4.651,70
1.7.1.8.06.1.1.00.00.	Rec Impos Transf Impos - Saúde 15%	610200	0,00	4.598,18	0,00	4.388,40	24.113,30	4.930,81
1.7.1.8.06.1.1.00.00.	Receita de Impostos e Transferências -	020000	0,00	0,00	0,00	7.500,00	50.450,00	8.427,00
1.7.1.8.06.1.1.00.00.	Receita de Impostos e	010000	0,00	0,00	0,00	12.500,00	50.750,00	14.045,00
1.7.1.8.06.1.1.00.00.	Recursos Ordinários	000000	0,00	0,00	0,00	30.000,00	51.800,00	33.708,00
1.7.1.8.06.1.1.00.00.	Recursos Ordinários	010000	0,00	18.392,73	0,00	16.560,00	23.493,60	18.606,82
1.7.1.8.06.1.1.00.00.	Recursos Ordinários	010000	0,00	18.392,73	0,00	17.553,60	24.903,22	19.723,22
1.7.1.8.09.1.1.00.00.	Transferência de Recursos da Complementação		0,00	0,00	5.300.000,00	6.000.000,00	6.360.000,00	6.741.600,00
1.7.1.8.09.1.1.00.00.	Transf FUNDEB 40%	011900	0,00	0,00	0,00	2.120.000,00	5.427.200,00	2.382.032,00
1.7.1.8.09.1.1.00.00.	Transf FUNDEB 60%	011800	0,00	0,00	0,00	3.180.000,00	5.490.800,00	3.573.048,00
1.7.1.8.09.1.1.00.00.	Transferências FUNDEB(Aplicação na	180000	0,00	0,00	0,00	6.000.000,00	6.360.000,00	6.741.600,00
1.7.1.8.12.0.0.00.00.	Transferências de Recursos do Fundo Nacional de		0,00	0,00	636.600,00	965.000,00	1.022.900,00	1.084.274,00
1.7.1.8.12.1.0.00.00.	Transferências de Recursos do Fundo Nacional		0,00	0,00	636.600,00	965.000,00	1.022.900,00	1.084.274,00
1.7.1.8.12.1.0.01.00.	Transferências de Recursos do Fundo		0,00	0,00	64.200,00	965.000,00	1.022.900,00	1.084.274,00
1.7.1.8.12.1.0.01.01.	Transferências de Recursos do Fundo		0,00	0,00	64.200,00	965.000,00	1.022.900,00	1.084.274,00
1.7.1.8.12.1.0.01.01.	Transf Fundo Nac Assist Social - FNAS	012900	0,00	0,00	0,00	64.200,00	68.052,00	72.135,12
1.7.1.8.12.1.0.01.01.	Transferências de Recursos do FNAS	290000	0,00	0,00	0,00	965.000,00	1.022.900,00	1.084.274,00
1.7.1.8.12.1.0.04.01.	Componente - Serv. de Convivência e		0,00	0,00	148.000,00	0,00	0,00	0,00
1.7.1.8.12.1.0.04.01.	Transf Fundo Nac Assist Social - FNAS	012900	0,00	0,00	0,00	148.000,00	156.880,00	166.292,80
1.7.1.8.12.1.0.04.02.	Componente - Piso Básico Variável III -		0,00	0,00	56.400,00	0,00	0,00	0,00
1.7.1.8.12.1.0.04.02.	Transf Fundo Nac Assist Social - FNAS	012900	0,00	0,00	0,00	56.400,00	59.784,00	63.371,04
1.7.1.8.12.1.0.04.03.	Componente - Piso Básico Fixo		0,00	0,00	78.000,00	0,00	0,00	0,00
1.7.1.8.12.1.0.04.03.	Transf Fundo Nac Assist Social - FNAS	012900	0,00	0,00	0,00	78.000,00	82.680,00	87.640,80
1.7.1.8.12.1.0.04.04.	Apoio Financeiro ao Bloco da Proteção Social		0,00	0,00	70.000,00	0,00	0,00	0,00
1.7.1.8.12.1.0.04.04.	Transf Fundo Nac Assist Social - FNAS	012900	0,00	0,00	0,00	70.000,00	74.200,00	78.652,00



PREFEITURA MUNICIPAL DE BURITIRAMA
AVENIDA BURITI, 369
CENTRO
BURITIRAMA - BA
C.N.P.J.: 13.234.000/0001-06

Anexo XII, da Lei Orçamentária Anual - Orçamento 2020
Demonstrativo da Evolução da Receita nos últimos 3 anos e sua projeção para os dois anos seguintes

Demonstrativo da Evolução da Receita nos últimos 3 anos e sua

Código	Descrição	Fonte	Realizado		Orçado		Projeção	
			2017	2018	2019	2020	2021	2022
1.7.1.8.12.1.0.05.01.	Componente - Índice de Gestão		0,00	0,00	72.000,00	0,00	0,00	0,00
1.7.1.8.12.1.0.05.01.	Transf Fundo Nac Assist Social - FNAS	012900	0,00	0,00	0,00	72.000,00	76.320,00	80.899,20
1.7.1.8.12.1.0.06.01.	Índice de Gestão Descentralizada - IGDBF		0,00	0,00	148.000,00	0,00	0,00	0,00
1.7.1.8.12.1.0.06.01.	Transf Fundo Nac Assist Social - FNAS	012900	0,00	0,00	0,00	148.000,00	156.880,00	166.292,80
1.7.1.8.99.0.0.00.00.	Outras Transferências da União		0,00	3.772,30	140.000,00	200.000,00	212.000,00	224.720,00
1.7.1.8.99.1.0.00.00.	Outras Transferências da União		0,00	3.772,30	140.000,00	200.000,00	212.000,00	224.720,00
1.7.1.8.99.1.1.00.00.	Outras Transferências da União - Principal		0,00	3.772,30	140.000,00	200.000,00	212.000,00	224.720,00
1.7.1.8.99.1.1.00.00.	Outras Transferências da União - Principal		0,00	0,00	25.000,00	200.000,00	212.000,00	224.720,00
1.7.1.8.99.1.1.00.00.	Recursos Ordinários	000000	0,00	0,00	0,00	200.000,00	212.000,00	224.720,00
1.7.1.8.99.1.1.00.00.	Recursos Ordinários	010000	0,00	0,00	0,00	25.000,00	26.500,00	28.090,00
1.7.1.8.99.1.1.00.00.	Recursos Ordinários	010000	0,00	0,00	0,00	32.000,00	33.920,00	35.955,20
1.7.1.8.99.1.1.00.00.	AFM - Apoio Financeiro aos Municípios		0,00	0,00	100.000,00	0,00	0,00	0,00
1.7.1.8.99.1.1.00.00.	Recursos Ordinários	010000	0,00	0,00	0,00	100.000,00	106.000,00	112.360,00
1.7.1.8.99.1.1.00.00.	Demais Transferencias da União		0,00	3.772,30	15.000,00	0,00	0,00	0,00
1.7.1.8.99.1.1.00.00.	Recursos Ordinários	010000	0,00	3.772,30	0,00	15.000,00	15.900,00	16.854,00
1.7.1.8.99.1.1.00.00.	Recursos Ordinários	010000	0,00	3.772,30	0,00	20.000,00	21.200,00	22.472,00
1.7.2.0.00.0.0.00.00.	Transferências dos Estados e do Distrito Federal e de		0,00	9.521.858,42	6.163.382,00	7.189.000,00	7.620.340,00	8.077.560,40
1.7.2.8.00.0.0.00.00.	Transferências dos Estados - Especifica E/M		0,00	9.521.858,42	6.163.382,00	7.189.000,00	7.620.340,00	8.077.560,40
1.7.2.8.01.0.0.00.00.	Participação na Receita dos Estados		0,00	8.353.995,35	5.000.500,00	6.285.000,00	6.662.100,00	7.061.826,00
1.7.2.8.01.1.0.00.00.	Cota-Parte do ICMS		0,00	8.031.827,43	4.770.000,00	6.000.000,00	6.360.000,00	6.741.600,00
1.7.2.8.01.1.1.00.00.	Cota-Parte do ICMS - Principal		0,00	8.031.827,43	4.770.000,00	6.000.000,00	6.360.000,00	6.741.600,00



PREFEITURA MUNICIPAL DE BURITIRAMA
AVENIDA BURITI, 369
CENTRO
BURITIRAMA - BA
C.N.P.J.: 13.234.000/0001-06

Anexo XII, da Lei Orçamentária Anual - Orçamento 2020
Demonstrativo da Evolução da Receita nos últimos 3 anos e sua projeção para os dois anos seguintes

Demonstrativo da Evolução da Receita nos últimos 3 anos e sua

Código	Descrição	Fonte	Realizado		Orçado		Projeção	
			2017	2018	2019	2020	2021	2022
1.7.2.8.01.1.1.00.00.	Rec Impos Transf Impos - Educ 25%	710100	0,00	690.737,16	0,00	387.000,00	4.523.220,00	434.833,20
1.7.2.8.01.1.1.00.00.	Rec Impos Transf Impos - Educ 25%	710100	0,00	690.737,16	0,00	410.220,00	4.794.613,20	460.923,19
1.7.2.8.01.1.1.00.00.	Rec Impos Transf Impos - Saúde 15%	610200	0,00	1.477.856,25	0,00	828.000,00	4.549.680,00	930.340,80
1.7.2.8.01.1.1.00.00.	Rec Impos Transf Impos - Saúde 15%	610200	0,00	1.477.856,25	0,00	877.680,00	4.822.660,80	986.161,25
1.7.2.8.01.1.1.00.00.	Receita de Impostos e Transferências - Saúde	020000	0,00	0,00	0,00	900.000,00	6.054.000,00	1.011.240,00
1.7.2.8.01.1.1.00.00.	Receita de Impostos e	010000	0,00	0,00	0,00	1.500.000,00	6.090.000,00	1.685.400,00
1.7.2.8.01.1.1.00.00.	Recursos Ordinários	000000	0,00	0,00	0,00	3.600.000,00	6.216.000,00	4.044.960,00
1.7.2.8.01.1.1.00.00.	Recursos Ordinários	010000	0,00	5.863.234,02	0,00	3.285.000,00	4.697.100,00	3.691.026,00
1.7.2.8.01.1.1.00.00.	Recursos Ordinários	010000	0,00	5.863.234,02	0,00	3.482.100,00	4.978.926,00	3.912.487,56
1.7.2.8.01.2.0.00.00.	Cota-Parte do IPVA		0,00	183.061,79	118.500,00	150.000,00	159.000,00	168.540,00
1.7.2.8.01.2.1.00.00.	Cota-Parte do IPVA - Principal		0,00	183.061,79	118.500,00	150.000,00	159.000,00	168.540,00
1.7.2.8.01.2.1.00.00.	Rec Impos Transf Impos - Educ 25%	710100	0,00	14.644,94	0,00	9.000,00	113.040,00	10.112,40
1.7.2.8.01.2.1.00.00.	Rec Impos Transf Impos - Educ 25%	710100	0,00	14.644,94	0,00	9.480,00	119.068,80	10.651,73
1.7.2.8.01.2.1.00.00.	Rec Impos Transf Impos - Saúde 15%	610200	0,00	33.683,37	0,00	20.700,00	113.742,00	23.258,52
1.7.2.8.01.2.1.00.00.	Rec Impos Transf Impos - Saúde 15%	610200	0,00	33.683,37	0,00	21.804,00	119.808,24	24.498,97
1.7.2.8.01.2.1.00.00.	Receita de Impostos e Transferências - Saúde	020000	0,00	0,00	0,00	22.500,00	151.350,00	25.281,00
1.7.2.8.01.2.1.00.00.	Receita de Impostos e	010000	0,00	0,00	0,00	37.500,00	152.250,00	42.135,00
1.7.2.8.01.2.1.00.00.	Recursos Ordinários	000000	0,00	0,00	0,00	90.000,00	155.400,00	101.124,00
1.7.2.8.01.2.1.00.00.	Recursos Ordinários	010000	0,00	134.733,48	0,00	82.800,00	117.468,00	93.034,08
1.7.2.8.01.2.1.00.00.	Recursos Ordinários	010000	0,00	134.733,48	0,00	87.216,00	123.732,96	97.995,90
1.7.2.8.01.3.0.00.00.	Cota-Parte do IPI - Municípios		0,00	70.231,90	62.000,00	100.000,00	106.000,00	112.360,00
1.7.2.8.01.3.1.00.00.	Cota-Parte do IPI - Municípios - Principal		0,00	70.231,90	62.000,00	100.000,00	106.000,00	112.360,00
1.7.2.8.01.3.1.00.00.	Rec Impos Transf Impos - Educ 25%	710100	0,00	5.618,55	0,00	4.960,00	62.297,60	5.573,06
1.7.2.8.01.3.1.00.00.	Rec Impos Transf Impos - Saúde 15%	610200	0,00	12.922,67	0,00	11.408,00	62.684,48	12.818,03
1.7.2.8.01.3.1.00.00.	Receita de Impostos e Transferências - Saúde	020000	0,00	0,00	0,00	15.000,00	100.900,00	16.854,00
1.7.2.8.01.3.1.00.00.	Receita de Impostos e	010000	0,00	0,00	0,00	25.000,00	101.500,00	28.090,00
1.7.2.8.01.3.1.00.00.	Recursos Ordinários	000000	0,00	0,00	0,00	60.000,00	103.600,00	67.416,00
1.7.2.8.01.3.1.00.00.	Recursos Ordinários	010000	0,00	51.690,68	0,00	45.632,00	64.737,92	51.272,12



PREFEITURA MUNICIPAL DE BURITIRAMA
AVENIDA BURITI, 369
CENTRO
BURITIRAMA - BA
C.N.P.J.: 13.234.000/0001-06

Anexo XII, da Lei Orçamentária Anual - Orçamento 2020
Demonstrativo da Evolução da Receita nos últimos 3 anos e sua projeção para os dois anos seguintes

Demonstrativo da Evolução da Receita nos últimos 3 anos e sua

Código	Descrição	Fonte	Realizado		Orçado		Projeção	
			2017	2018	2019	2020	2021	2022
1.7.2.8.01.4.0.00.00	Cota-Parte da Contribuição de Intervenção no		0,00	68.874,23	50.000,00	35.000,00	37.100,00	39.326,00
1.7.2.8.01.4.1.00.00	Cota-Parte da Contribuição de Intervenção no		0,00	68.874,23	50.000,00	35.000,00	37.100,00	39.326,00
1.7.2.8.01.4.1.00.00.	Contrib Interv Domínio Econômico - CIDE	011600	0,00	68.874,23	0,00	50.000,00	53.000,00	56.180,00
1.7.2.8.01.4.1.00.00.	Contribuição Intervenção Domínio Econômico -	160000	0,00	0,00	0,00	35.000,00	37.100,00	39.326,00
1.7.2.8.03.0.0.00.00	Transferência de Recursos do Estado para		0,00	845.400,90	708.000,00	600.000,00	636.000,00	674.160,00
1.7.2.8.03.1.0.00.00	Transferência de Recursos do Estado para		0,00	845.400,90	708.000,00	600.000,00	636.000,00	674.160,00
1.7.2.8.03.1.1.00.00	Transferência de Recursos do Estado para		0,00	845.400,90	708.000,00	600.000,00	636.000,00	674.160,00
1.7.2.8.03.1.1.00.00.	Transferência de Recursos do Estado para		0,00	144.000,00	126.000,00	600.000,00	636.000,00	674.160,00
1.7.2.8.03.1.1.00.00.	Trans Rec Sistema Único Saúde - SUS	011400	0,00	144.000,00	0,00	108.000,00	114.480,00	121.348,80
1.7.2.8.03.1.1.00.00.	Trans Rec. Sistema Único Saúde - SUS	011400	0,00	144.000,00	0,00	126.000,00	133.560,00	141.573,60
1.7.2.8.03.1.1.00.00.	Transferência de Recursos Sistema Único	140000	0,00	0,00	0,00	600.000,00	636.000,00	674.160,00
1.7.2.8.03.1.1.00.00.	SIA - Normal		0,00	90.927,40	72.000,00	0,00	0,00	0,00
1.7.2.8.03.1.1.00.00.	Trans Rec Sistema Único Saúde - SUS	011400	0,00	90.927,40	0,00	32.000,00	33.920,00	35.955,20
1.7.2.8.03.1.1.00.00.	Trans Rec. Sistema Único Saúde - SUS	011400	0,00	90.927,40	0,00	72.000,00	76.320,00	80.899,20
1.7.2.8.03.1.1.00.00.	SAMU - ESTADO		0,00	142.473,50	132.000,00	0,00	0,00	0,00
1.7.2.8.03.1.1.00.00.	Trans Rec Sistema Único Saúde - SUS	011400	0,00	142.473,50	0,00	84.000,00	89.040,00	94.382,40
1.7.2.8.03.1.1.00.00.	Trans Rec. Sistema Único Saúde - SUS	011400	0,00	142.473,50	0,00	132.000,00	139.920,00	148.315,20
1.7.2.8.03.1.1.00.00.	HPP - Hospitais de Pequeno Porte		0,00	468.000,00	348.000,00	0,00	0,00	0,00
1.7.2.8.03.1.1.00.00.	Trans Rec Sistema Único Saúde - SUS	011400	0,00	468.000,00	0,00	348.000,00	368.880,00	391.012,80
1.7.2.8.03.1.1.00.00.	Trans Rec. Sistema Único Saúde - SUS	011400	0,00	468.000,00	0,00	348.000,00	368.880,00	391.012,80
1.7.2.8.03.1.1.00.00.	AIH/SUS - Estado		0,00	0,00	10.000,00	0,00	0,00	0,00
1.7.2.8.03.1.1.00.00.	Trans Rec Sistema Único Saúde - SUS	011400	0,00	0,00	0,00	20.000,00	21.200,00	22.472,00
1.7.2.8.03.1.1.00.00.	Trans Rec. Sistema Único Saúde - SUS	011400	0,00	0,00	0,00	10.000,00	10.600,00	11.236,00
1.7.2.8.03.1.1.00.00.	Outras Transferencias do SUS Estado -		0,00	0,00	20.000,00	0,00	0,00	0,00
1.7.2.8.03.1.1.00.00.	Trans Rec Sistema Único Saúde - SUS	011400	0,00	0,00	0,00	50.000,00	53.000,00	56.180,00
1.7.2.8.03.1.1.00.00.	Trans Rec. Sistema Único Saúde - SUS	011400	0,00	0,00	0,00	20.000,00	21.200,00	22.472,00
1.7.2.8.07.0.0.00.00	Transferências de Estado destinadas à Assistência		0,00	0,00	0,00	65.000,00	68.900,00	73.034,00



PREFEITURA MUNICIPAL DE BURITIRAMA

AVENIDA BURITI, 369
CENTRO
BURITIRAMA - BA
C.N.P.J.: 13.234.000/0001-06

Anexo XII, da Lei Orçamentária Anual - Orçamento 2020
Demonstrativo da Evolução da Receita nos últimos 3 anos e sua projeção para os dois anos seguintes

Demosttrativo da Evolução da Receita nos últimos 3 anos e sua

Código	Descrição	Fonte	Realizado		Orçado		Projeção	
			2017	2018	2019	2020	2021	2022
1.7.2.8.07.1.0.00.00	Transferências de Estado destinadas à		0,00	0,00	0,00	65.000,00	68.900,00	73.034,00
1.7.2.8.07.1.1.00.00	Transferências de Estado destinadas à		0,00	0,00	0,00	65.000,00	68.900,00	73.034,00
1.7.2.8.07.1.1.00.00	FEAS - Fundo de Estadual de Assistência	280000	0,00	0,00	0,00	65.000,00	68.900,00	73.034,00
1.7.2.8.10.0.0.00.00	Transferência de Convênios dos Estados e do		0,00	100.000,00	55.000,00	0,00	0,00	0,00
1.7.2.8.10.1.0.00.00	Transferências de Convênio dos Estados para o		0,00	0,00	5.000,00	0,00	0,00	0,00
1.7.2.8.10.1.1.00.00	Transferências de Convênio dos Estados para o		0,00	0,00	5.000,00	0,00	0,00	0,00
1.7.2.8.10.1.1.00.00	Transferências de Convênios - Saúde	812300	0,00	0,00	0,00	2.000,00	2.120,00	2.247,20
1.7.2.8.10.1.1.00.00	Transferências de Convênios - Saúde	812300	0,00	0,00	0,00	5.000,00	5.300,00	5.618,00
1.7.2.8.10.9.0.00.00	Outras Transferências de Convênio dos Estados		0,00	100.000,00	50.000,00	0,00	0,00	0,00
1.7.2.8.10.9.1.00.00	Outras Transferências de Convênio dos Estados		0,00	100.000,00	50.000,00	0,00	0,00	0,00
1.7.2.8.10.9.1.00.00	Transferências de Convenios - Outros	812400	0,00	50.000,00	0,00	50.000,00	53.000,00	56.180,00
1.7.2.8.10.9.1.00.00	Convênio nº 024/2018 - BAHIA TURSA -		0,00	50.000,00	0,00	0,00	0,00	0,00
1.7.2.8.10.9.1.00.00	Transferências de Convenios - Outros	812400	0,00	50.000,00	0,00	2.000,00	2.120,00	2.247,20
1.7.2.8.99.0.0.00.00	Outras Transferências dos Estados		0,00	222.462,17	399.882,00	239.000,00	253.340,00	268.540,40
1.7.2.8.99.1.0.00.00	Outras Transferências dos Estados		0,00	222.462,17	399.882,00	239.000,00	253.340,00	268.540,40
1.7.2.8.99.1.1.00.00	Outras Transferências dos Estados - Principal		0,00	222.462,17	399.882,00	239.000,00	253.340,00	268.540,40
1.7.2.8.99.1.1.00.00	Outras Transferências dos Estados -		0,00	0,00	2.000,00	239.000,00	253.340,00	268.540,40
1.7.2.8.99.1.1.00.00	Recursos Ordinários	000000	0,00	0,00	0,00	239.000,00	253.340,00	268.540,40
1.7.2.8.99.1.1.00.00	Transferencia do FIES	013000	0,00	0,00	0,00	2.000,00	2.120,00	2.247,20
1.7.2.8.99.1.1.00.00	FCBA - fundo de Cultura da Bahia		0,00	21.146,18	19.292,00	0,00	0,00	0,00
1.7.2.8.99.1.1.00.00	FCBA - Fundo de Cultura da Bahia	011000	0,00	21.146,18	0,00	18.200,00	19.292,00	20.449,52
1.7.2.8.99.1.1.00.00	FCBA - Fundo de Cultura da Bahia	011000	0,00	21.146,18	0,00	19.292,00	20.449,52	21.676,49
1.7.2.8.99.1.1.00.00	Transporte Escolar Repasse Estado-PETE		0,00	174.330,99	193.450,00	0,00	0,00	0,00
1.7.2.8.99.1.1.00.00	Transferências de Convenios - Educação	812200	0,00	174.330,99	0,00	182.500,00	193.450,00	205.057,00
1.7.2.8.99.1.1.00.00	Transferências de Convenios - Educação	812200	0,00	174.330,99	0,00	193.450,00	205.057,00	217.360,42
1.7.2.8.99.1.1.00.00	Benefícios Eventuais - BE		0,00	3.920,00	5.600,00	0,00	0,00	0,00



PREFEITURA MUNICIPAL DE BURITIRAMA
AVENIDA BURITI, 369
CENTRO
BURITIRAMA - BA
C.N.P.J.: 13.234.000/0001-06

Anexo XII, da Lei Orçamentária Anual - Orçamento 2020
Demonstrativo da Evolução da Receita nos últimos 3 anos e sua projeção para os dois anos seguintes

Demonstrativo da Evolução da Receita nos últimos 3 anos e sua

Código	Descrição	Fonte	Realizado		Orçado		Projeção	
			2017	2018	2019	2020	2021	2022
1.7.2.8.99.1.1.00.00.	FEAS-FUNDO ESTADUAL DE	012800	0,00	3.920,00	0,00	5.600,00	5.936,00	6.292,16
1.7.2.8.99.1.1.00.00.	FEAS-FUNDO ESTADUAL DE	012800	0,00	3.920,00	0,00	10.000,00	10.600,00	11.236,00
1.7.2.8.99.1.1.00.00.	Centro de Convivência CREAS (Projovem,		0,00	0,00	20.000,00	0,00	0,00	0,00
1.7.2.8.99.1.1.00.00.	FEAS-FUNDO ESTADUAL DE	012800	0,00	0,00	0,00	20.000,00	21.200,00	22.472,00
1.7.2.8.99.1.1.00.00.	Serviço de Convivência e Fortalecimento de		0,00	0,00	20.000,00	0,00	0,00	0,00
1.7.2.8.99.1.1.00.00.	FEAS-FUNDO ESTADUAL DE	012800	0,00	0,00	0,00	20.000,00	21.200,00	22.472,00
1.7.2.8.99.1.1.00.00.	FEAS-FUNDO ESTADUAL DE	012800	0,00	0,00	0,00	45.000,00	47.700,00	50.562,00
1.7.2.8.99.1.1.00.00.	Piso Básico Variável - PBV - FEAS		0,00	12.040,00	20.640,00	0,00	0,00	0,00
1.7.2.8.99.1.1.00.00.	FEAS-FUNDO ESTADUAL DE	012800	0,00	12.040,00	0,00	19.820,00	21.009,20	22.269,75
1.7.2.8.99.1.1.00.00.	FEAS-FUNDO ESTADUAL DE	012800	0,00	12.040,00	0,00	20.640,00	21.878,40	23.191,10
1.7.2.8.99.1.1.00.00.	Piso Básico Fixo - PBF - FEAS		0,00	11.025,00	18.900,00	0,00	0,00	0,00
1.7.2.8.99.1.1.00.00.	FEAS-FUNDO ESTADUAL DE	012800	0,00	11.025,00	0,00	18.900,00	20.034,00	21.236,04
1.7.2.8.99.1.1.00.00.	FEAS-FUNDO ESTADUAL DE	012800	0,00	11.025,00	0,00	23.180,00	24.570,80	26.045,05
1.7.2.8.99.1.1.00.00.	Demais Transferências do Estado		0,00	0,00	100.000,00	0,00	0,00	0,00
1.7.2.8.99.1.1.00.00.	Recursos Ordinários	010000	0,00	0,00	0,00	100.000,00	106.000,00	112.360,00
1.7.2.8.99.1.1.00.00.	Recursos Ordinários	010000	0,00	0,00	0,00	144.500,00	153.170,00	162.360,20
1.7.5.0.00.0.0.00.00.	Transferências de Outras Instituições Públicas		0,00	27.295.612,65	13.540.000,00	16.600.000,00	17.596.000,00	18.651.760,00
1.7.5.00.0.0.00.00.	Transferências de Outras Instituições Públicas -		0,00	27.295.612,65	13.540.000,00	16.600.000,00	17.596.000,00	18.651.760,00
1.7.5.01.0.0.00.00.	Transferências de Recursos do Fundo de		0,00	27.295.612,65	13.540.000,00	16.600.000,00	17.596.000,00	18.651.760,00
1.7.5.01.1.0.00.00.	Transferências de Recursos do Fundo de		0,00	21.144.860,83	13.540.000,00	16.600.000,00	17.596.000,00	18.651.760,00
1.7.5.01.1.1.00.00.	Transferências de Recursos do Fundo de		0,00	21.144.860,83	13.540.000,00	16.600.000,00	17.596.000,00	18.651.760,00
1.7.5.8.01.1.1.00.00.	Transf FUNDEB 40%	011900	0,00	8.457.944,33	0,00	5.416.000,00	13.864.960,00	6.085.417,60
1.7.5.8.01.1.1.00.00.	Transf FUNDEB 40%	011900	0,00	8.457.944,33	0,00	5.600.000,00	14.336.000,00	6.292.160,00
1.7.5.8.01.1.1.00.00.	Transf FUNDEB 60%	011800	0,00	12.686.916,50	0,00	8.124.000,00	14.027.440,00	9.128.126,40
1.7.5.8.01.1.1.00.00.	Transf FUNDEB 60%	011800	0,00	12.686.916,50	0,00	8.400.000,00	14.504.000,00	9.438.240,00
1.7.5.8.01.1.1.00.00.	Transferências FUNDEB(Aplicação na	180000	0,00	0,00	0,00	16.600.000,00	17.596.000,00	18.651.760,00
1.7.5.8.01.2.0.00.00.	Transferências de Recursos da Complementação		0,00	6.150.751,82	0,00	0,00	0,00	0,00



PREFEITURA MUNICIPAL DE BURITIRAMA

AVENIDA BURITI, 369
CENTRO
BURITIRAMA - BA
C.N.P.J.: 13.234.000/0001-06

Anexo XII, da Lei Orçamentária Anual - Orçamento 2020
Demonstrativo da Evolução da Receita nos últimos 3 anos e sua projeção para os dois anos seguintes

Demonstrativo da Evolução da Receita nos últimos 3 anos e sua

Código	Descrição	Fonte	Realizado		Orçado		Projeção	
			2017	2018	2019	2020	2021	2022
1.7.5.8.01.2.1.00.00.	Transferências de Recursos da		0,00	6.150.751,82	0,00	0,00	0,00	0,00
1.7.5.8.01.2.1.00.00.	Transf FUNDEB 40%	011900	0,00	2.460.300,73	0,00	2.320.000,00	5.939.200,00	2.606.752,00
1.7.5.8.01.2.1.00.00.	Transf FUNDEB 60%	011800	0,00	3.690.451,09	0,00	3.480.000,00	6.008.800,00	3.910.128,00
1.9.0.0.00.0.0.00.00.	Outras Receitas Correntes		0,00	38.710,93	63.940,50	75.000,00	79.500,00	84.270,00
1.9.1.0.00.0.0.00.00.	Multas Administrativas, Contratuais e Judiciais		0,00	38.228,70	23.760,00	20.000,00	21.200,00	22.472,00
1.9.1.0.01.0.0.00.00.	Multas Previstas em Legislação Específica		0,00	76,30	1.500,00	0,00	0,00	0,00
1.9.1.0.01.1.0.00.00.	Multas Previstas em Legislação Específica		0,00	76,30	1.500,00	0,00	0,00	0,00
1.9.1.0.01.1.1.00.00.	Multas Previstas em Legislação Específica -		0,00	76,30	1.500,00	0,00	0,00	0,00
1.9.1.0.01.1.1.00.00.	Multas Administrativa por Infrações ao		0,00	76,30	1.500,00	0,00	0,00	0,00
1.9.1.0.01.1.1.00.00.	Recursos Ordinários	010000	0,00	0,00	0,00	1.500,00	1.590,00	1.685,40
1.9.1.0.07.0.0.00.00.	Multas Aplicadas pelos Tribunais de Contas		0,00	38.152,40	22.260,00	20.000,00	21.200,00	22.472,00
1.9.1.0.07.1.0.00.00.	Multas Aplicadas pelos Tribunais de Contas		0,00	38.152,40	22.260,00	20.000,00	21.200,00	22.472,00
1.9.1.0.07.1.1.00.00.	Multas Aplicadas pelos Tribunais de Contas -		0,00	38.152,40	15.900,00	20.000,00	21.200,00	22.472,00
1.9.1.0.07.1.1.00.00.	Recursos Ordinários	000000	0,00	0,00	0,00	20.000,00	21.200,00	22.472,00
1.9.1.0.07.1.1.00.00.	Recursos Ordinários	010000	0,00	38.152,40	0,00	15.000,00	15.900,00	16.854,00
1.9.1.0.07.1.1.00.00.	Recursos Ordinários	010000	0,00	38.152,40	0,00	15.900,00	16.854,00	17.865,24
1.9.1.0.07.1.2.00.00.	Multas Aplicadas pelos Tribunais de Contas -		0,00	0,00	530,00	0,00	0,00	0,00
1.9.1.0.07.1.2.00.00.	Recursos Ordinários	010000	0,00	0,00	0,00	500,00	530,00	561,80
1.9.1.0.07.1.2.00.00.	Recursos Ordinários	010000	0,00	0,00	0,00	530,00	561,80	595,51
1.9.1.0.07.1.3.00.00.	Multas Aplicadas pelos Tribunais de Contas -		0,00	0,00	5.300,00	0,00	0,00	0,00
1.9.1.0.07.1.3.00.00.	Recursos Ordinários	010000	0,00	0,00	0,00	5.000,00	5.300,00	5.618,00
1.9.1.0.07.1.3.00.00.	Recursos Ordinários	010000	0,00	0,00	0,00	5.300,00	5.618,00	5.955,08
1.9.1.0.07.1.4.00.00.	Multas Aplicadas pelos Tribunais de Contas -		0,00	0,00	530,00	0,00	0,00	0,00
1.9.1.0.07.1.4.00.00.	Recursos Ordinários	010000	0,00	0,00	0,00	500,00	530,00	561,80
1.9.1.0.07.1.4.00.00.	Recursos Ordinários	010000	0,00	0,00	0,00	530,00	561,80	595,51
1.9.2.0.00.0.0.00.00.	Indenizações, Restituições e Ressarcimentos		0,00	482,23	27.910,00	35.000,00	37.100,00	39.326,00
1.9.2.1.00.0.0.00.00.	Indenizações		0,00	0,00	23.320,00	25.000,00	26.500,00	28.090,00



PREFEITURA MUNICIPAL DE BURITIRAMA
AVENIDA BURITI, 369
CENTRO
BURITIRAMA - BA
C.N.P.J.: 13.234.000/0001-06

Anexo XII, da Lei Orçamentária Anual - Orçamento 2020
Demonstrativo da Evolução da Receita nos últimos 3 anos e sua projeção para os dois anos seguintes

Demonstrativo da Evolução da Receita nos últimos 3 anos e sua

Código	Descrição	Fonte	Realizado		Orçado		Projeção	
			2017	2018	2019	2020	2021	2022
1.9.2.1.01.0.0.00.00.	Indenizações por Danos Causados ao Patrimônio		0,00	0,00	2.120,00	0,00	0,00	0,00
1.9.2.1.01.1.0.00.00.	Indenizações por Danos Causados ao Patrimônio		0,00	0,00	2.120,00	0,00	0,00	0,00
1.9.2.1.01.1.1.00.00.	Indenizações por Danos Causados ao		0,00	0,00	2.120,00	0,00	0,00	0,00
1.9.2.1.01.1.1.00.00.	Indenizações Por Danos Causados ao		0,00	0,00	2.120,00	0,00	0,00	0,00
1.9.2.1.01.1.1.00.00.	Rec Proprias Entidade Adm. Indireta	025000	0,00	0,00	0,00	2.000,00	2.120,00	2.247,20
1.9.2.1.01.1.1.00.00.	Rec Proprias Entidade Adm. Indireta	025000	0,00	0,00	0,00	2.120,00	2.247,20	2.382,03
1.9.2.1.99.0.0.00.00.	Agrega recursos recebidos como ressarcimento		0,00	0,00	21.200,00	25.000,00	26.500,00	28.090,00
1.9.2.1.99.1.0.00.00.	Outras Indenizações		0,00	0,00	21.200,00	25.000,00	26.500,00	28.090,00
1.9.2.1.99.1.1.00.00.	Outras Indenizações - Principal		0,00	0,00	21.200,00	25.000,00	26.500,00	28.090,00
1.9.2.1.99.1.1.00.00.	Recursos Ordinários	000000	0,00	0,00	0,00	25.000,00	26.500,00	28.090,00
1.9.2.1.99.1.1.00.00.	Recursos Ordinários	010000	0,00	0,00	0,00	20.000,00	21.200,00	22.472,00
1.9.2.1.99.1.1.00.00.	Recursos Ordinários	010000	0,00	0,00	0,00	21.200,00	22.472,00	23.820,32
1.9.2.2.00.0.0.00.00.	Restituições		0,00	482,23	4.590,00	10.000,00	10.600,00	11.236,00
1.9.2.2.99.0.0.00.00.	Outras Restituições		0,00	482,23	4.590,00	10.000,00	10.600,00	11.236,00
1.9.2.2.99.1.0.00.00.	Outras Restituições		0,00	482,23	4.590,00	10.000,00	10.600,00	11.236,00
1.9.2.2.99.1.1.00.00.	Outras Restituições - Principal		0,00	482,23	4.590,00	10.000,00	10.600,00	11.236,00
1.9.2.2.99.1.1.01.00.	Outras Restituições - Principal		0,00	0,00	1.590,00	10.000,00	10.600,00	11.236,00
1.9.2.2.99.1.1.01.00.	Recursos Ordinários	000000	0,00	0,00	0,00	10.000,00	10.600,00	11.236,00
1.9.2.2.99.1.1.01.00.	Recursos Ordinários	010000	0,00	0,00	0,00	1.500,00	1.590,00	1.685,40
1.9.2.2.99.1.1.01.00.	Recursos Ordinários	010000	0,00	0,00	0,00	1.590,00	1.685,40	1.786,52
1.9.2.2.99.1.1.07.00.	Outras Restituições - Padronização de Água		0,00	482,23	2.000,00	0,00	0,00	0,00
1.9.2.2.99.1.1.07.00.	Rec Proprias Entidade Adm. Indireta	025000	0,00	482,23	0,00	2.000,00	2.120,00	2.247,20
1.9.2.2.99.1.1.07.00.	Outras Restituições - Padronização de		0,00	0,00	1.000,00	0,00	0,00	0,00
1.9.2.2.99.1.1.07.00.	Rec Proprias Entidade Adm. Indireta	025000	0,00	0,00	0,00	1.000,00	1.060,00	1.123,60
1.9.9.0.00.0.0.00.00.	Demais Receitas Correntes		0,00	0,00	12.270,50	20.000,00	21.200,00	22.472,00
1.9.9.0.99.0.0.00.00.	Outras Receitas		0,00	0,00	12.270,50	20.000,00	21.200,00	22.472,00
1.9.9.0.99.1.0.00.00.	Outras Receitas - Primárias		0,00	0,00	12.270,50	20.000,00	21.200,00	22.472,00



PREFEITURA MUNICIPAL DE BURITIRAMA

AVENIDA BURITI, 369
CENTRO
BURITIRAMA - BA
C.N.P.J.: 13.234.000/0001-06

Anexo XII, da Lei Orçamentária Anual - Orçamento 2020
Demonstrativo da Evolução da Receita nos últimos 3 anos e sua projeção para os dois anos seguintes

Demonstrativo da Evolução da Receita nos últimos 3 anos e sua

Código	Descrição	Fonte	Realizado		Orçado		Projeção	
			2017	2018	2019	2020	2021	2022
1.9.9.0.99.1.1.00.00.	Outras Receitas - Primárias - Principal		0,00	0,00	12.270,50	20.000,00	21.200,00	22.472,00
1.9.9.0.99.1.1.00.00.	Recursos Ordinários	000000	0,00	0,00	0,00	20.000,00	21.200,00	22.472,00
1.9.9.0.99.1.1.00.00.	Recursos Ordinários	010000	0,00	0,00	0,00	12.270,50	13.006,73	13.787,13
1.9.9.0.99.1.1.00.00.	Recursos Ordinários	010000	0,00	0,00	0,00	34.814,95	36.903,85	39.118,08
2.0.0.0.00.0.0.00.00.	Receitas de Capital		0,00	2.432.476,43	4.314.300,00	3.245.000,00	3.439.700,00	3.646.082,00
2.1.0.0.00.0.0.00.00.	Operações de Crédito		0,00	0,00	0,00	100.000,00	106.000,00	112.360,00
2.1.1.0.00.0.0.00.00.	Operações de Crédito - Mercado Interno		0,00	0,00	0,00	100.000,00	106.000,00	112.360,00
2.1.1.1.00.0.0.00.00.	Títulos de Responsabilidade do Tesouro Nacional -		0,00	0,00	0,00	100.000,00	106.000,00	112.360,00
2.1.1.1.00.1.0.00.00.	Títulos de Responsabilidade do Tesouro Nacional		0,00	0,00	0,00	100.000,00	106.000,00	112.360,00
2.1.1.1.00.1.1.00.00.	Títulos de Responsabilidade do Tesouro		0,00	0,00	0,00	100.000,00	106.000,00	112.360,00
2.1.1.1.00.1.1.00.00.	Operação de Crédito Interno	900000	0,00	0,00	0,00	100.000,00	106.000,00	112.360,00
2.2.0.0.00.0.0.00.00.	Alienação de Bens		0,00	34.060,60	0,00	50.000,00	53.000,00	56.180,00
2.2.1.0.00.0.0.00.00.	Alienação de Bens Móveis		0,00	0,00	0,00	50.000,00	53.000,00	56.180,00
2.2.1.3.00.0.0.00.00.	Alienação de Bens Móveis e Semoventes		0,00	0,00	0,00	50.000,00	53.000,00	56.180,00
2.2.1.3.00.1.0.00.00.	Alienação de Bens Móveis e Semoventes		0,00	0,00	0,00	50.000,00	53.000,00	56.180,00
2.2.1.3.00.1.1.00.00.	Alienação de Bens Móveis e Semoventes -		0,00	0,00	0,00	50.000,00	53.000,00	56.180,00
2.2.1.3.00.1.1.00.00.	Alienação de Bens Móveis - Principal		0,00	0,00	0,00	50.000,00	53.000,00	56.180,00
2.2.1.3.00.1.1.00.00.	Alienação de Bens	920000	0,00	0,00	0,00	50.000,00	53.000,00	56.180,00
2.2.2.0.00.0.0.00.00.	Alienação de Bens Imóveis		0,00	34.060,60	0,00	0,00	0,00	0,00
2.2.2.0.00.1.0.00.00.	Alienação de Bens Imóveis		0,00	34.060,60	0,00	0,00	0,00	0,00
2.2.2.0.00.1.1.00.00.	Alienação de Bens Imóveis - Principal		0,00	34.060,60	0,00	0,00	0,00	0,00
2.4.0.0.00.0.0.00.00.	Transferências de Capital		0,00	2.398.415,83	4.314.300,00	3.095.000,00	3.280.700,00	3.477.542,00
2.4.1.0.00.0.0.00.00.	Transferências da União e de suas Entidades		0,00	2.156.034,64	4.314.300,00	2.695.000,00	2.856.700,00	3.028.102,00
2.4.1.8.00.0.0.00.00.	Transferências da União		0,00	2.156.034,64	4.314.300,00	2.695.000,00	2.856.700,00	3.028.102,00
2.4.1.8.03.0.0.00.00.	Transferências de Recursos do Sistema Único de		0,00	689.940,00	500.000,00	625.000,00	662.500,00	702.250,00
2.4.1.8.03.1.0.00.00.	Transferências de Recursos do Sistema Único de		0,00	689.940,00	500.000,00	625.000,00	662.500,00	702.250,00



PREFEITURA MUNICIPAL DE BURITIRAMA
AVENIDA BURITI, 369
CENTRO
BURITIRAMA - BA
C.N.P.J.: 13.234.000/0001-06

Anexo XII, da Lei Orçamentária Anual - Orçamento 2020
Demonstrativo da Evolução da Receita nos últimos 3 anos e sua projeção para os dois anos seguintes

Demonstrativo da Evolução da Receita nos últimos 3 anos e sua

Código	Descrição	Fonte	Realizado		Orçado		Projeção	
			2017	2018	2019	2020	2021	2022
2.4.1.8.03.1.1.00.00.	Transferências de Recursos do Sistema Único		0,00	689.940,00	500.000,00	625.000,00	662.500,00	702.250,00
2.4.1.8.03.1.1.00.00.	Transferências de Recursos do Sistema		0,00	0,00	350.000,00	625.000,00	662.500,00	702.250,00
2.4.1.8.03.1.1.00.00.	Transf Fundo a Fundo Rec. SUS Gov.	021500	0,00	0,00	0,00	350.000,00	371.000,00	393.260,00
2.4.1.8.03.1.1.00.00.	Transferências de Convênios - Saúde	230000	0,00	0,00	0,00	625.000,00	662.500,00	702.250,00
2.4.1.8.03.1.1.00.00.	Transferências de Convênios - Saúde	912300	0,00	0,00	0,00	400.000,00	424.000,00	449.440,00
2.4.1.8.03.1.1.00.00.	Progr. de Requalificação de UBS - Compra		0,00	0,00	50.000,00	0,00	0,00	0,00
2.4.1.8.03.1.1.00.00.	Transf Fundo a Fundo Rec. SUS Gov.	021500	0,00	0,00	0,00	50.000,00	53.000,00	56.180,00
2.4.1.8.03.1.1.00.00.	Transferências de Convênios - Saúde	912300	0,00	0,00	0,00	250.000,00	265.000,00	280.900,00
2.4.1.8.03.1.1.00.00.	Estruturação da Rede Serv. Atenção Básica		0,00	479.940,00	100.000,00	0,00	0,00	0,00
2.4.1.8.03.1.1.00.00.	Transf Fundo a Fundo Rec. SUS Gov.	021500	0,00	0,00	0,00	100.000,00	106.000,00	112.360,00
2.4.1.8.03.1.1.00.00.	Estruturação da Atenção à Saúde Bucal		0,00	50.000,00	0,00	0,00	0,00	0,00
2.4.1.8.03.1.1.00.00.	Estruturação de Unidades de Atenção		0,00	160.000,00	0,00	0,00	0,00	0,00
2.4.1.8.04.1.0.00.00.	Transferências de Recursos do Sistema Único de		0,00	0,00	159.000,00	0,00	0,00	0,00
2.4.1.8.04.1.0.00.00.	Estruturação da Atenção Básica		0,00	0,00	159.000,00	0,00	0,00	0,00
2.4.1.8.04.1.0.00.00.	Transf Fundo a Fundo Rec. SUS Gov.	021500	0,00	0,00	0,00	159.000,00	168.540,00	178.652,40
2.4.1.8.05.0.0.00.00.	Transferências de Recursos Destinados a		0,00	40.794,64	795.000,00	970.000,00	1.028.200,00	1.089.892,00
2.4.1.8.05.1.0.00.00.	Transferências de Recursos Destinados a		0,00	40.794,64	795.000,00	970.000,00	1.028.200,00	1.089.892,00
2.4.1.8.05.1.1.00.00.	Transferências de Recursos Destinados a		0,00	40.794,64	795.000,00	970.000,00	1.028.200,00	1.089.892,00
2.4.1.8.05.1.1.00.00.	Transferências de Recursos Destinados a		0,00	40.794,64	159.000,00	970.000,00	1.028.200,00	1.089.892,00
2.4.1.8.05.1.1.00.00.	Transferências de Convenios - Educação	912200	0,00	40.794,64	0,00	150.000,00	159.000,00	168.540,00
2.4.1.8.05.1.1.00.00.	Transferências de Convenios - Educação	912200	0,00	40.794,64	0,00	159.000,00	168.540,00	178.652,40
2.4.1.8.05.1.1.00.00.	Transferências de Convênios - Educação	220000	0,00	0,00	0,00	970.000,00	1.028.200,00	1.089.892,00
2.4.1.8.05.1.1.00.00.	Construção de Creche / Proinfância		0,00	0,00	265.000,00	0,00	0,00	0,00
2.4.1.8.05.1.1.00.00.	Transferências de Convenios - Educação	912200	0,00	0,00	0,00	250.000,00	265.000,00	280.900,00
2.4.1.8.05.1.1.00.00.	Transferências de Convenios - Educação	912200	0,00	0,00	0,00	265.000,00	280.900,00	297.754,00
2.4.1.8.05.1.1.00.00.	Construção de Escola		0,00	0,00	371.000,00	0,00	0,00	0,00



PREFEITURA MUNICIPAL DE BURITIRAMA

AVENIDA BURITI, 369
CENTRO
BURITIRAMA - BA
C.N.P.J.: 13.234.000/0001-06

Anexo XII, da Lei Orçamentária Anual - Orçamento 2020
Demonstrativo da Evolução da Receita nos últimos 3 anos e sua projeção para os dois anos seguintes

Demonstrativo da Evolução da Receita nos últimos 3 anos e sua

Código	Descrição	Fonte	Realizado		Orçado		Projeção	
			2017	2018	2019	2020	2021	2022
2.4.1.8.05.1.1.00.00.	Transferências de Convênios - Educação	912200	0,00	0,00	0,00	350.000,00	371.000,00	393.260,00
2.4.1.8.05.1.1.00.00.	Transferências de Convênios - Educação	912200	0,00	0,00	0,00	371.000,00	393.260,00	416.855,60
2.4.1.8.10.0.0.00.00.	Transferência de Convênios da União e de suas		0,00	1.425.300,00	2.860.300,00	1.100.000,00	1.166.000,00	1.235.960,00
2.4.1.8.10.1.0.00.00.	Transferências de Convênios da União para o		0,00	0,00	848.000,00	0,00	0,00	0,00
2.4.1.8.10.1.1.00.00.	Transferências de Convênio da União para o		0,00	0,00	848.000,00	0,00	0,00	0,00
2.4.1.8.10.1.1.00.00.	Transf. de Convênios para Melhorias		0,00	0,00	530.000,00	0,00	0,00	0,00
2.4.1.8.10.1.1.00.00.	Transferências de Convênios - Saúde	912300	0,00	0,00	0,00	500.000,00	530.000,00	561.800,00
2.4.1.8.10.1.1.00.00.	Transferências de Convênios - Saúde	912300	0,00	0,00	0,00	530.000,00	561.800,00	595.508,00
2.4.1.8.10.1.1.00.00.	Transf. de Convênios para Melhorias		0,00	0,00	106.000,00	0,00	0,00	0,00
2.4.1.8.10.1.1.00.00.	Transferências de Convênios - Saúde	912300	0,00	0,00	0,00	100.000,00	106.000,00	112.360,00
2.4.1.8.10.1.1.00.00.	Transferências de Convênios - Saúde	912300	0,00	0,00	0,00	106.000,00	112.360,00	119.101,60
2.4.1.8.10.1.1.00.00.	Transf. de Convênios para Construção de		0,00	0,00	106.000,00	0,00	0,00	0,00
2.4.1.8.10.1.1.00.00.	Transferências de Convênios - Saúde	912300	0,00	0,00	0,00	100.000,00	106.000,00	112.360,00
2.4.1.8.10.1.1.00.00.	Transferências de Convênios - Saúde	912300	0,00	0,00	0,00	106.000,00	112.360,00	119.101,60
2.4.1.8.10.1.1.00.00.	Transf. de Convênios para Implantação do		0,00	0,00	106.000,00	0,00	0,00	0,00
2.4.1.8.10.1.1.00.00.	Transferências de Convênios - Saúde	912300	0,00	0,00	0,00	100.000,00	106.000,00	112.360,00
2.4.1.8.10.1.1.00.00.	Transferências de Convênios - Saúde	912300	0,00	0,00	0,00	106.000,00	112.360,00	119.101,60
2.4.1.8.10.2.0.00.00.	Transferências de Convênio da União destinadas		0,00	577.420,00	1.000.000,00	0,00	0,00	0,00
2.4.1.8.10.2.1.00.00.	Transferências de Convênio da União		0,00	577.420,00	1.000.000,00	0,00	0,00	0,00
2.4.1.8.10.2.1.00.00.	Transferências de Convênios para a		0,00	0,00	1.000.000,00	0,00	0,00	0,00
2.4.1.8.10.2.1.00.00.	Transferências de Convênios - Educação	912200	0,00	0,00	0,00	1.000.000,00	1.060.000,00	1.123.600,00
2.4.1.8.10.2.1.00.00.	CAMINHO DA ESCOLA - ÔNIBUS		0,00	460.420,00	0,00	0,00	0,00	0,00
2.4.1.8.10.2.1.00.00.	Transf. de Convênio Nº 806837/2014 -		0,00	117.000,00	0,00	0,00	0,00	0,00
2.4.1.8.10.7.0.00.00.	Transferências de Convênios da União		0,00	847.880,00	800.300,00	0,00	0,00	0,00
2.4.1.8.10.7.1.00.00.	Transferências de Convênios da União		0,00	847.880,00	800.300,00	0,00	0,00	0,00
2.4.1.8.10.7.1.00.00.	Transf. de Convênios para Implantação da		0,00	0,00	530.000,00	0,00	0,00	0,00



PREFEITURA MUNICIPAL DE BURITIRAMA
AVENIDA BURITI, 369
CENTRO
BURITIRAMA - BA
C.N.P.J.: 13.234.000/0001-06

Anexo XII, da Lei Orçamentária Anual - Orçamento 2020
Demonstrativo da Evolução da Receita nos últimos 3 anos e sua projeção para os dois anos seguintes

Demonstrativo da Evolução da Receita nos últimos 3 anos e sua

Código	Descrição	Fonte	Realizado		Orçado		Projeção	
			2017	2018	2019	2020	2021	2022
2.4.1.8.10.7.1.00.00.	Transferências de Convenios - Outros	912400	0,00	0,00	0,00	500.000,00	530.000,00	561.800,00
2.4.1.8.10.7.1.00.00.	Transferências de Convenios - Outros	912400	0,00	0,00	0,00	530.000,00	561.800,00	595.508,00
2.4.1.8.10.7.1.00.00.	Transf. de Convênios para Construção de		0,00	0,00	270.300,00	0,00	0,00	0,00
2.4.1.8.10.7.1.00.00.	Transferências de Convenios - Outros	912400	0,00	0,00	0,00	255.000,00	270.300,00	286.518,00
2.4.1.8.10.7.1.00.00.	Transferências de Convenios - Outros	912400	0,00	0,00	0,00	270.300,00	286.518,00	303.709,08
2.4.1.8.10.7.1.00.00.	Transf. do Convênio nº 803395 -		0,00	157.680,00	0,00	0,00	0,00	0,00
2.4.1.8.10.7.1.00.00.	Transf. do Convênio nº 792608 -		0,00	493.100,00	0,00	0,00	0,00	0,00
2.4.1.8.10.7.1.00.00.	Transf. do Convênio nº 820150/2015 -		0,00	197.100,00	0,00	0,00	0,00	0,00
2.4.1.8.10.9.0.00.00.	Outras Transferências de Convênios da União		0,00	0,00	212.000,00	1.100.000,00	1.166.000,00	1.235.960,00
2.4.1.8.10.9.1.00.00.	Outras Transferências de Convênios da União -		0,00	0,00	212.000,00	1.100.000,00	1.166.000,00	1.235.960,00
2.4.1.8.10.9.1.00.00.	Outras Transferências de Convênios da		0,00	0,00	212.000,00	1.100.000,00	1.166.000,00	1.235.960,00
2.4.1.8.10.9.1.00.00.	Transferências de Convenios - Outros	240000	0,00	0,00	0,00	1.100.000,00	1.166.000,00	1.235.960,00
2.4.1.8.10.9.1.00.00.	Transferências de Convenios - Outros	912400	0,00	0,00	0,00	200.000,00	212.000,00	224.720,00
2.4.1.8.10.9.1.00.00.	Transferências de Convenios - Outros	912400	0,00	0,00	0,00	212.000,00	224.720,00	238.203,20
2.4.2.0.00.0.0.00.00.	Transferências dos Estados e do Distrito Federal e de		0,00	242.381,19	0,00	400.000,00	424.000,00	449.440,00
2.4.2.8.00.0.0.00.00.	Transferências dos Estados, Distrito Federal, e de		0,00	242.381,19	0,00	400.000,00	424.000,00	449.440,00
2.4.2.8.05.0.0.00.00.	Transferências de Recursos Destinados a		0,00	0,00	0,00	100.000,00	106.000,00	112.360,00
2.4.2.8.05.1.0.00.00.	Transferências de Recursos Destinados a		0,00	0,00	0,00	100.000,00	106.000,00	112.360,00
2.4.2.8.05.1.1.00.00.	Transferências de Convênios - Educação	220000	0,00	0,00	0,00	100.000,00	106.000,00	112.360,00
2.4.2.8.10.0.0.00.00.	Transferências de Convênios dos Estados e do		0,00	242.381,19	0,00	300.000,00	318.000,00	337.080,00
2.4.2.8.10.1.0.00.00.	Transferências de Convênios dos Estados para o		0,00	0,00	0,00	100.000,00	106.000,00	112.360,00
2.4.2.8.10.1.1.00.00.	Transferências de Convênios dos Estados para		0,00	0,00	0,00	100.000,00	106.000,00	112.360,00
2.4.2.8.10.1.1.00.00.	Transferências de Convênios - Saúde	230000	0,00	0,00	0,00	100.000,00	106.000,00	112.360,00
2.4.2.8.10.9.0.00.00.	Outras Transferências de Convênio dos Estados		0,00	242.381,19	0,00	200.000,00	212.000,00	224.720,00
2.4.2.8.10.9.1.00.00.	Outras Transferências de Convênio dos Estados		0,00	242.381,19	0,00	200.000,00	212.000,00	224.720,00



PREFEITURA MUNICIPAL DE BURITIRAMA

AVENIDA BURITI, 369

CENTRO

BURITIRAMA - BA

C.N.P.J.: 13.234.000/0001-06

Anexo XII, da Lei Orçamentária Anual - Orçamento 2020
Demonstrativo da Evolução da Receita nos últimos 3 anos e sua projeção para os dois anos seguintes

Demonstrativo da Evolução da Receita nos últimos 3 anos e sua

Código	Descrição	Fonte	Realizado			Orçado		Projeção	
			2017	2018	2019	2020	2021	2022	
2.4.2.8.10.9.1.00.00.	Outras Transferências de Convênio dos		0,00	242.381,19	0,00	200.000,00	212.000,00	224.720,00	
2.4.2.8.10.9.1.00.00.	Transferências de Convênios - Outros	240000	0,00	0,00	0,00	200.000,00	212.000,00	224.720,00	
7.0.0.0.0.0.0.00.00.	RECEITA INTRA ORÇAMENTARIA		0,00	0,00	75.000,00	0,00	0,00	0,00	
7.6.0.0.0.0.0.00.00.	RECEITAS DE SERVIÇOS		0,00	0,00	75.000,00	0,00	0,00	0,00	
7.6.1.0.0.0.0.00.00.	Serviços Administrativos e Comerciais Gerais		0,00	0,00	75.000,00	0,00	0,00	0,00	
7.6.1.0.01.0.00.00.	Serviços Administrativos e Comerciais Gerais		0,00	0,00	75.000,00	0,00	0,00	0,00	
7.6.1.0.01.1.0.00.00.	Serviços Administrativos e Comerciais Gerais		0,00	0,00	75.000,00	0,00	0,00	0,00	
7.6.1.0.01.1.1.00.00.	Serviços Administrativos e Comerciais Gerais -		0,00	0,00	53.000,00	0,00	0,00	0,00	
7.6.1.0.01.1.1.00.00.	Serviço de Reparação, Manut. e Instalação -		0,00	0,00	3.000,00	0,00	0,00	0,00	
7.6.1.0.01.1.1.00.00.	Rec Próprias Entidade Adm. Indireta	025000	0,00	0,00	0,00	3.000,00	3.180,00	3.370,80	
7.6.1.0.01.1.1.00.00.	Rec Próprias Entidade Adm. Indireta	025000	0,00	0,00	0,00	5.000,00	5.300,00	5.618,00	
7.6.1.0.01.1.1.00.00.	Serviço de Captação, Adução, Tratamento,		0,00	0,00	50.000,00	0,00	0,00	0,00	
7.6.1.0.01.1.1.00.00.	Rec Próprias Entidade Adm. Indireta	025000	0,00	0,00	0,00	50.000,00	53.000,00	56.180,00	
7.6.1.0.01.1.2.00.00.	Serviços Administrativos e Comerciais Gerais -		0,00	0,00	1.000,00	0,00	0,00	0,00	
7.6.1.0.01.1.2.00.00.	Serviços de Captação, Adução, Tratamento,		0,00	0,00	1.000,00	0,00	0,00	0,00	
7.6.1.0.01.1.2.00.00.	Rec Próprias Entidade Adm. Indireta	025000	0,00	0,00	0,00	1.000,00	1.060,00	1.123,60	
7.6.1.0.01.1.3.00.00.	Serviços Administrativos e Comerciais Gerais -		0,00	0,00	20.000,00	0,00	0,00	0,00	
7.6.1.0.01.1.3.00.00.	Serv. de Captação, Adução, Tratamento,		0,00	0,00	20.000,00	0,00	0,00	0,00	
7.6.1.0.01.1.3.00.00.	Rec Próprias Entidade Adm. Indireta	025000	0,00	0,00	0,00	20.000,00	21.200,00	22.472,00	
7.6.1.0.01.1.3.00.00.	Rec Próprias Entidade Adm. Indireta	025000	0,00	0,00	0,00	50.000,00	53.000,00	56.180,00	
7.6.1.0.01.1.4.00.00.	Serviços Administrativos e Comerciais Gerais -		0,00	0,00	1.000,00	0,00	0,00	0,00	
7.6.1.0.01.1.4.00.00.	Serv. de Captação, Adução, Tratamento,		0,00	0,00	1.000,00	0,00	0,00	0,00	
7.6.1.0.01.1.4.00.00.	Rec Próprias Entidade Adm. Indireta	025000	0,00	0,00	0,00	1.000,00	1.060,00	1.123,60	
9.0.0.0.0.0.0.00.00.	DEDUÇÕES DA RECEITA CORRENTE		0,00	(7.058.280,23)	(5.080.070,00)	(5.665.000,00)	(6.004.900,00)	(6.365.194,00)	
9.7.1.8.01.2.1.00.00.	Dedução de Receita para a Formação do		0,00	(5.402.986,15)	(4.078.000,00)	(4.400.000,00)	(4.664.000,00)	(4.943.840,00)	



PREFEITURA MUNICIPAL DE BURITIRAMA
AVENIDA BURITI, 369
CENTRO
BURITIRAMA - BA
C.N.P.J.: 13.234.000/0001-06

Anexo XII, da Lei Orçamentária Anual - Orçamento 2020
Demonstrativo da Evolução da Receita nos últimos 3 anos e sua projeção para os dois anos seguintes

Demonstrativo da Evolução da Receita nos últimos 3 anos e sua

Código	Descrição	Fonte	Realizado			Orçado		Projeção	
			2017	2018	2019	2020	2021	2022	
9.7.1.8.01.2.1.00.00.	Recursos Ordinários	000000	0,00	0,00	0,00	(4.400.000,00)	(4.664.000,00)	(4.943.840,00)	
9.7.1.8.01.2.1.00.00.	Recursos Ordinários	010000	0,00	(5.402.986,15)	0,00	(4.078.000,00)	(4.322.680,00)	(4.582.040,80)	
9.7.1.8.01.2.1.00.00.	Recursos Ordinários	010000	0,00	(5.402.986,15)	0,00	(3.468.000,00)	(3.676.080,00)	(3.896.644,80)	
9.7.1.8.01.5.1.00.00.	Dedução de Receita para a Formação do		0,00	(7.319,75)	(7.200,00)	(10.000,00)	(10.600,00)	(11.236,00)	
9.7.1.8.01.5.1.00.00.	Recursos Ordinários	000000	0,00	0,00	0,00	(10.000,00)	(10.600,00)	(11.236,00)	
9.7.1.8.01.5.1.00.00.	Recursos Ordinários	010000	0,00	(7.319,75)	0,00	(7.200,00)	(7.632,00)	(8.089,92)	
9.7.1.8.01.5.1.00.00.	Recursos Ordinários	010000	0,00	(7.319,75)	0,00	(6.000,00)	(6.360,00)	(6.741,60)	
9.7.1.8.06.1.1.00.00.	Dedução de Receita para a Formação do		0,00	(4.997,88)	(4.770,00)	(5.000,00)	(5.300,00)	(5.618,00)	
9.7.1.8.06.1.1.00.00.	Recursos Ordinários	000000	0,00	0,00	0,00	(5.000,00)	(5.300,00)	(5.618,00)	
9.7.1.8.06.1.1.00.00.	Recursos Ordinários	010000	0,00	(4.997,88)	0,00	(4.770,00)	(5.056,20)	(5.359,57)	
9.7.1.8.06.1.1.00.00.	Recursos Ordinários	010000	0,00	(4.997,88)	0,00	(4.500,00)	(4.770,00)	(5.056,20)	
9.7.2.8.01.1.1.00.00.	Dedução da Receita para Formação do		0,00	(1.606.365,16)	(954.000,00)	(1.200.000,00)	(1.272.000,00)	(1.348.320,00)	
9.7.2.8.01.1.1.00.00.	Recursos Ordinários	000000	0,00	0,00	0,00	(1.200.000,00)	(1.272.000,00)	(1.348.320,00)	
9.7.2.8.01.1.1.00.00.	Recursos Ordinários	010000	0,00	(1.606.365,16)	0,00	(954.000,00)	(1.011.240,00)	(1.071.914,40)	
9.7.2.8.01.1.1.00.00.	Recursos Ordinários	010000	0,00	(1.606.365,16)	0,00	(900.000,00)	(954.000,00)	(1.011.240,00)	
9.7.2.8.01.2.1.00.00.	Dedução da Receita para Formação do		0,00	(36.611,29)	(23.700,00)	(30.000,00)	(31.800,00)	(33.708,00)	
9.7.2.8.01.2.1.00.00.	Recursos Ordinários	000000	0,00	0,00	0,00	(30.000,00)	(31.800,00)	(33.708,00)	
9.7.2.8.01.2.1.00.00.	Recursos Ordinários	010000	0,00	(36.611,29)	0,00	(23.700,00)	(25.122,00)	(26.629,32)	
9.7.2.8.01.2.1.00.00.	Recursos Ordinários	010000	0,00	(36.611,29)	0,00	(22.500,00)	(23.850,00)	(25.281,00)	
9.7.2.8.01.3.1.00.00.	Dedução da Receita para Formação do		0,00	0,00	(12.400,00)	(20.000,00)	(21.200,00)	(22.472,00)	
9.7.2.8.01.3.1.00.00.	Recursos Ordinários	000000	0,00	0,00	0,00	(20.000,00)	(21.200,00)	(22.472,00)	
9.7.2.8.01.3.1.00.00.	Recursos Ordinários	010000	0,00	0,00	0,00	(12.400,00)	(13.144,00)	(13.932,64)	
Total:			43.622.486,54	78.159.653,32	54.226.666,50	65.756.500,00	69.701.890,00	73.884.003,40	



PREFEITURA MUNICIPAL DE BURITIRAMA

AVENIDA BURITI, 369
CENTRO
BURITIRAMA - BA
C.N.P.J.: 13.234.000/0001-06

Anexo XII, da Lei Orçamentária Anual - Orçamento 2020
Demonstrativo da Evolução da Receita nos últimos 3 anos e sua projeção para os dois anos seguintes

Demonstrativo da Evolução da Receita nos últimos 3 anos e sua

Código	Descrição	Fonte	Realizado		Orçado		Projeção	
			2017	2018	2019	2020	2021	2022
1.0.0.0.00.00.00	RECEITAS CORRENTES		47.398.008,10	0,00	0,00	0,00	0,00	0,00
1.1.0.0.00.00.00	RECEITA TRIBUTÁRIA		2.158.267,48	0,00	0,00	0,00	0,00	0,00
1.1.1.0.00.00.00	IMPOSTOS		2.105.223,81	0,00	0,00	0,00	0,00	0,00
1.1.1.2.00.00.00	Imposto sobre o Patrimônio e a Renda		404.495,67	0,00	0,00	0,00	0,00	0,00
1.1.1.2.02.00.00	Imposto Sobre a Propriedade Predial e Territorial		1.601,68	0,00	0,00	0,00	0,00	0,00
1.1.1.2.02.0.0.00.00.	Rec Impos Transf Impos - Educ 25%	710100	400,42	0,00	0,00	0,00	0,00	0,00
1.1.1.2.02.0.0.00.00.	Rec Impos Transf Impos - Saúde 15%	610200	240,25	0,00	0,00	0,00	0,00	0,00
1.1.1.2.02.0.0.00.00.	Recursos Ordinários	010000	961,01	0,00	0,00	0,00	0,00	0,00
1.1.1.2.04.00.00	Cota Parte IRRF		402.893,99	0,00	0,00	0,00	0,00	0,00
1.1.1.2.04.31.00	Imposto de Renda Retido na Fonte sobre o		220.878,26	0,00	0,00	0,00	0,00	0,00
1.1.1.2.04.31.01	IRRF - Rendimento do Trabalho - PREFEITURA		154.918,20	0,00	0,00	0,00	0,00	0,00
1.1.1.2.04.31.02	IRRF - Rendimento do Trabalho - FMS		54.363,95	0,00	0,00	0,00	0,00	0,00
1.1.1.2.04.31.03	IRRF - Rendimento do Trabalho - FMAS		11.596,11	0,00	0,00	0,00	0,00	0,00
1.1.1.2.04.34.00	IRRF - Outros Rendimentos		93.966,21	0,00	0,00	0,00	0,00	0,00
1.1.1.2.04.34.01	IRRF - Outros Rendimentos - PREFEITURA		81.322,16	0,00	0,00	0,00	0,00	0,00
1.1.1.2.04.34.02	IRRF - Outros Rendimentos - FMS		8.047,12	0,00	0,00	0,00	0,00	0,00
1.1.1.2.04.34.03	IRRF - Outros Rendimentos - FMAS		4.596,93	0,00	0,00	0,00	0,00	0,00
1.1.1.2.04.99.00	Imposto de Renda Retido na Fonte (IRRF) -		88.049,52	0,00	0,00	0,00	0,00	0,00
1.1.1.2.04.9.9.00.00.	Rec Impos Transf Impos - Educ 25%	710100	22.012,38	0,00	0,00	0,00	0,00	0,00
1.1.1.2.04.9.9.00.00.	Rec Impos Transf Impos - Saúde 15%	610200	13.207,43	0,00	0,00	0,00	0,00	0,00
1.1.1.2.04.9.9.00.00.	Recursos Ordinários	010000	52.829,71	0,00	0,00	0,00	0,00	0,00
1.1.1.3.00.00.00	Imposto sobre a Produção e a Circulação		1.700.728,14	0,00	0,00	0,00	0,00	0,00
1.1.1.3.05.00.00	Imposto Sobre Serviço de Qualquer Natureza		1.700.728,14	0,00	0,00	0,00	0,00	0,00
1.1.1.3.05.01.01	ISS - RETENÇÃO PREFEITURA		1.117.603,33	0,00	0,00	0,00	0,00	0,00
1.1.1.3.05.01.02	ISS - FMS		27.151,05	0,00	0,00	0,00	0,00	0,00
1.1.1.3.05.01.04	ISS - FMAS		7.432,90	0,00	0,00	0,00	0,00	0,00



PREFEITURA MUNICIPAL DE BURITIRAMA
AVENIDA BURITI, 369
CENTRO
BURITIRAMA - BA
C.N.P.J.: 13.234.000/0001-06

Anexo XII, da Lei Orçamentária Anual - Orçamento 2020
Demonstrativo da Evolução da Receita nos últimos 3 anos e sua projeção para os dois anos seguintes

Demonstrativo da Evolução da Receita nos últimos 3 anos e sua

Código	Descrição	Fonte	Realizado		Orçado		Projeção	
			2017	2018	2019	2020	2021	2022
1.1.1.3.05.01.99	Simplex Nacional		12.775,48	0,00	0,00	0,00	0,00	0,00
1.1.1.3.05.0.1.99.00.	Rec Impos Transf Impos - Educ 25%	710100	3.193,87	0,00	0,00	0,00	0,00	0,00
1.1.1.3.05.0.1.99.00.	Rec Impos Transf Impos - Saúde 15%	610200	1.916,32	0,00	0,00	0,00	0,00	0,00
1.1.1.3.05.0.1.99.00.	Recursos Ordinários	010000	7.665,29	0,00	0,00	0,00	0,00	0,00
1.1.1.3.05.02.00	Imposto s/ serviços de Qualquer Natureza (ISS)		535.765,38	0,00	0,00	0,00	0,00	0,00
1.1.1.3.05.0.2.00.00.	Rec Impos Transf Impos - Educ 25%	710100	133.941,34	0,00	0,00	0,00	0,00	0,00
1.1.1.3.05.0.2.00.00.	Rec Impos Transf Impos - Saúde 15%	610200	80.364,81	0,00	0,00	0,00	0,00	0,00
1.1.1.3.05.0.2.00.00.	Recursos Ordinários	010000	321.459,23	0,00	0,00	0,00	0,00	0,00
1.1.2.0.00.00.00	TAXAS		53.043,67	0,00	0,00	0,00	0,00	0,00
1.1.2.1.00.00.00	Taxas pelo Exercício do Poder de Polícia		52.298,34	0,00	0,00	0,00	0,00	0,00
1.1.2.1.25.00.00	Taxa de Licença para Func. de Estab. Com. Ind e		37.020,26	0,00	0,00	0,00	0,00	0,00
1.1.2.1.25.99.00	Taxa de Licença de Func. de Estabelecimento -		37.020,26	0,00	0,00	0,00	0,00	0,00
1.1.2.1.25.9.9.00.00.	Recursos Ordinários	010000	37.020,26	0,00	0,00	0,00	0,00	0,00
1.1.2.1.31.00.00	Taxa de Utilização de Área Pública - Feiras, etc.		548,00	0,00	0,00	0,00	0,00	0,00
1.1.2.1.31.0.0.00.00.	Recursos Ordinários	010000	548,00	0,00	0,00	0,00	0,00	0,00
1.1.2.1.99.00.00	Outras Taxas pelo Exercício do Poder de Polícia		14.730,08	0,00	0,00	0,00	0,00	0,00
1.1.2.1.99.99.00	Outras Taxas pelo Exercício do Poder de Polícia -		14.730,08	0,00	0,00	0,00	0,00	0,00
1.1.2.1.99.9.9.00.00.	Recursos Ordinários	010000	14.730,08	0,00	0,00	0,00	0,00	0,00
1.1.2.2.00.00.00	Taxas pela Prestação de Serviços		745,33	0,00	0,00	0,00	0,00	0,00
1.1.2.2.99.00.00	Outras Taxas pela Prestação de Serviço		745,33	0,00	0,00	0,00	0,00	0,00
1.1.2.2.99.0.0.00.00.	Recursos Ordinários	010000	745,33	0,00	0,00	0,00	0,00	0,00
1.2.0.0.00.00.00	RECEITA DE CONTRIBUIÇÕES		16.373,33	0,00	0,00	0,00	0,00	0,00
1.2.2.0.00.00.00	Contribuições Econômica		16.373,33	0,00	0,00	0,00	0,00	0,00
1.2.2.0.29.00.00	CIP - Contribuições de Iluminação Pública		16.373,33	0,00	0,00	0,00	0,00	0,00
1.2.2.0.29.0.0.00.00.	Recursos Ordinários	010000	16.373,33	0,00	0,00	0,00	0,00	0,00
1.3.0.0.00.00.00	RECEITAS PATRIMONIAIS		271.370,20	0,00	0,00	0,00	0,00	0,00
1.3.2.0.00.00.00	Receita de Valores Mobiliários		271.370,20	0,00	0,00	0,00	0,00	0,00



PREFEITURA MUNICIPAL DE BURITIRAMA

AVENIDA BURITI, 369
CENTRO
BURITIRAMA - BA
C.N.P.J.: 13.234.000/0001-06

Anexo XII, da Lei Orçamentária Anual - Orçamento 2020
Demonstrativo da Evolução da Receita nos últimos 3 anos e sua projeção para os dois anos seguintes

Demonstrativo da Evolução da Receita nos últimos 3 anos e sua

Código	Descrição	Fonte	Realizado		Orçado		Projeção	
			2017	2018	2019	2020	2021	2022
1.3.2.5.00.00.00	Remuneração de Depósitos Bancários		271.370,20	0,00	0,00	0,00	0,00	0,00
1.3.2.5.52.00.00	Remuneração dos Dep. Banc - Recursos Vinc.		149.325,72	0,00	0,00	0,00	0,00	0,00
1.3.2.5.52.01.00	Rem. Dep. Banc. Rec. Vinculados - FUNDEB		71.542,14	0,00	0,00	0,00	0,00	0,00
1.3.2.5.52.0.1.00.00.	Remuneração de Depósitos Bancários	019400	71.542,14	0,00	0,00	0,00	0,00	0,00
1.3.2.5.52.02.00	Rem. Dep. Banc. Rec. Vinculado - MDE (25%)		880,94	0,00	0,00	0,00	0,00	0,00
1.3.2.5.52.0.2.00.00.	Remuneração de Depósitos Bancários	019400	880,94	0,00	0,00	0,00	0,00	0,00
1.3.2.5.52.03.00	Rem. Dep. Banc. Rec. Vinculado - QSE		2.705,66	0,00	0,00	0,00	0,00	0,00
1.3.2.5.52.0.3.00.00.	Remuneração de Depósitos Bancários	019400	2.705,66	0,00	0,00	0,00	0,00	0,00
1.3.2.5.52.04.99	Rem. de Dep. Bancários - Educação -		64.758,98	0,00	0,00	0,00	0,00	0,00
1.3.2.5.52.0.4.99.00.	Remuneração de Depósitos Bancários	019400	64.758,98	0,00	0,00	0,00	0,00	0,00
1.3.2.5.52.99.99	Rem. de Dep. Bancários - Transferências FNDE		9.438,00	0,00	0,00	0,00	0,00	0,00
1.3.2.5.52.9.99.00.00.	Remuneração de Depósitos Bancários - Recursos	019400	9.438,00	0,00	0,00	0,00	0,00	0,00
1.3.2.5.53.00.00	Remuneração de Depósitos Bancários - Recursos		30.499,02	0,00	0,00	0,00	0,00	0,00
1.3.2.5.53.01.00	Rem. Dep. Bancários - Saúde Rec. Próprios -		4.227,10	0,00	0,00	0,00	0,00	0,00
1.3.2.5.53.0.1.00.00.	Remuneração de Depósitos Bancários	019400	4.227,10	0,00	0,00	0,00	0,00	0,00
1.3.2.5.53.02.00	Rem. Dep Bancários - Saúde Rec. Do SUS		21.576,06	0,00	0,00	0,00	0,00	0,00
1.3.2.5.53.02.99	Rem. de Depósitos Bancários - Transferências		21.576,06	0,00	0,00	0,00	0,00	0,00
1.3.2.5.53.0.2.99.00.	Remuneração de Depósitos Bancários	019400	21.576,06	0,00	0,00	0,00	0,00	0,00
1.3.2.5.53.03.00	Rem. de Depósitos Bancários - Saúde -		1.761,67	0,00	0,00	0,00	0,00	0,00
1.3.2.5.53.03.99	Rem. de Depósitos Bancários - Saúde -		1.761,67	0,00	0,00	0,00	0,00	0,00
1.3.2.5.53.0.3.99.00.	Remuneração de Depósitos Bancários	019400	1.761,67	0,00	0,00	0,00	0,00	0,00
1.3.2.5.53.99.00	Rem. de Depósitos - Outros Rec. Vinc. a Saúde		2.934,19	0,00	0,00	0,00	0,00	0,00
1.3.2.5.53.9.9.00.00.00.	Remuneração de Depósitos Bancários	019400	2.934,19	0,00	0,00	0,00	0,00	0,00
1.3.2.5.54.00.00	Remuneração de Depósitos Bancários - Recursos		28.353,73	0,00	0,00	0,00	0,00	0,00
1.3.2.5.54.01.00	Rendimentos FMAS		23.937,35	0,00	0,00	0,00	0,00	0,00
1.3.2.5.54.0.1.00.00.	Remuneração de Depósitos Bancários	019400	23.937,35	0,00	0,00	0,00	0,00	0,00
1.3.2.5.54.02.99	Rem. de Depósitos Bancários - FMAS - Rec.		214,64	0,00	0,00	0,00	0,00	0,00



PREFEITURA MUNICIPAL DE BURITIRAMA
AVENIDA BURITI, 369
CENTRO
BURITIRAMA - BA
C.N.P.J.: 13.234.000/0001-06

Anexo XII, da Lei Orçamentária Anual - Orçamento 2020
Demonstrativo da Evolução da Receita nos últimos 3 anos e sua projeção para os dois anos seguintes

Demonstrativo da Evolução da Receita nos últimos 3 anos e sua

Código	Descrição	Fonte	Realizado		Orçado		Projeção	
			2017	2018	2019	2020	2021	2022
1.3.2.5.54.0.2.99.00.	Remuneração de Depósitos Bancários	019400	214,64	0,00	0,00	0,00	0,00	0,00
1.3.2.5.54.03.00.	Rem. de Depósitos Bancários - FNAS -		176,70	0,00	0,00	0,00	0,00	0,00
1.3.2.5.54.0.3.00.00.	Remuneração de Depósitos Bancários	019400	176,70	0,00	0,00	0,00	0,00	0,00
1.3.2.5.54.99.01	Rem. de Depósitos - Outros Rec. Vinc. a Assist.		4.025,04	0,00	0,00	0,00	0,00	0,00
1.3.2.5.54.9.9.01.00.	Remuneração de Depósitos Bancários	019400	4.025,04	0,00	0,00	0,00	0,00	0,00
1.3.2.5.55.00.00	Remuneração de Depósitos Bancários -		32.886,30	0,00	0,00	0,00	0,00	0,00
1.3.2.5.55.01.00	Rendimento Conv. Codevas/ Viveiro Municipal		32.886,30	0,00	0,00	0,00	0,00	0,00
1.3.2.5.55.01.99	Rem. de Depósitos Bancários - Convênios		32.886,30	0,00	0,00	0,00	0,00	0,00
1.3.2.5.55.0.1.99.00.	Remuneração de Depósitos Bancários	019400	32.886,30	0,00	0,00	0,00	0,00	0,00
1.3.2.5.56.00.00	Remuneração de Depósitos Bancários - DEMAIS		4.051,24	0,00	0,00	0,00	0,00	0,00
1.3.2.5.56.01.00	Remuneração de Depósitos Bancários - CIDE		852,71	0,00	0,00	0,00	0,00	0,00
1.3.2.5.56.0.1.00.00.	Remuneração de Depósitos Bancários	019400	852,71	0,00	0,00	0,00	0,00	0,00
1.3.2.5.56.02.00	Remuneração de Depósitos Bancários - FIES		111,58	0,00	0,00	0,00	0,00	0,00
1.3.2.5.56.0.2.00.00.	Remuneração de Depósitos Bancários	019400	111,58	0,00	0,00	0,00	0,00	0,00
1.3.2.5.56.03.00	Rendimento Aplicação FEP		1.050,38	0,00	0,00	0,00	0,00	0,00
1.3.2.5.56.0.3.00.00.	Remuneração de Depósitos Bancários	019400	1.050,38	0,00	0,00	0,00	0,00	0,00
1.3.2.5.56.99.00	Rem. de Depósitos Bancários - Outros Rec		2.036,57	0,00	0,00	0,00	0,00	0,00
1.3.2.5.56.9.9.00.00.	Remuneração de Depósitos Bancários	019400	2.036,57	0,00	0,00	0,00	0,00	0,00
1.3.2.5.57.00.00	Remuneração de Depósitos Bancários -		26.254,19	0,00	0,00	0,00	0,00	0,00
1.3.2.5.57.01.99	Rem. de Dep. Bancários - REN Fundos de		750,02	0,00	0,00	0,00	0,00	0,00
1.3.2.5.57.0.1.99.00.	Remuneração de Depósitos Bancários	019400	750,02	0,00	0,00	0,00	0,00	0,00
1.3.2.5.57.02.00	Rem. de Depósitos Bancários - SAAE		39,48	0,00	0,00	0,00	0,00	0,00
1.3.2.5.57.0.2.00.00.	Remuneração de Depósitos Bancários	019400	39,48	0,00	0,00	0,00	0,00	0,00
1.3.2.5.57.04.00	Rem. de Depósitos - Outros Rec. não Vinculados		25.464,69	0,00	0,00	0,00	0,00	0,00
1.3.2.5.57.0.4.00.00.	Remuneração de Depósitos Bancários	019400	25.464,69	0,00	0,00	0,00	0,00	0,00
1.6.0.0.00.00.00	RECEITAS DE SERVIÇOS		976.592,69	0,00	0,00	0,00	0,00	0,00
1.6.0.0.13.99.99	Serviços Administrativos - Outros		467,32	0,00	0,00	0,00	0,00	0,00



PREFEITURA MUNICIPAL DE BURITIRAMA

AVENIDA BURITI, 369
CENTRO
BURITIRAMA - BA
C.N.P.J.: 13.234.000/0001-06

Anexo XII, da Lei Orçamentária Anual - Orçamento 2020
Demonstrativo da Evolução da Receita nos últimos 3 anos e sua projeção para os dois anos seguintes

Demonstrativo da Evolução da Receita nos últimos 3 anos e sua

Código	Descrição	Fonte	Realizado		Orçado		Projeção	
			2017	2018	2019	2020	2021	2022
1.6.0.0.13.9.99.00.	Recursos Ordinários	010000	467,32	0,00	0,00	0,00	0,00	0,00
1.6.0.0.41.00.00.	Serv. de Capt. Adução, Trat. Res. e Dist. de		973.641,78	0,00	0,00	0,00	0,00	0,00
1.6.0.0.41.0.0.00.00.	Rec Proprias Entidade Adm. Indireta	025000	973.641,78	0,00	0,00	0,00	0,00	0,00
1.6.0.0.48.00.00.	Serviços de Religamento de Água - SAAE		2.483,59	0,00	0,00	0,00	0,00	0,00
1.6.0.0.48.0.0.00.00.	Rec Proprias Entidade Adm. Indireta	025000	2.483,59	0,00	0,00	0,00	0,00	0,00
1.7.0.0.00.00.00.	TRANSFERÊNCIAS CORRENTES		43.812.498,19	0,00	0,00	0,00	0,00	0,00
1.7.2.0.00.00.00.	TRANSFERÊNCIAS INTERGOVERNAMENTAIS		43.811.287,91	0,00	0,00	0,00	0,00	0,00
1.7.2.1.00.00.00.	TRANSFERÊNCIAS DA UNIÃO		22.296.642,28	0,00	0,00	0,00	0,00	0,00
1.7.2.1.01.00.00.	Participação na Receita da União		17.180.180,79	0,00	0,00	0,00	0,00	0,00
1.7.2.1.01.02.00.	Cota Parte do Fundo de Participação dos		17.146.035,21	0,00	0,00	0,00	0,00	0,00
1.7.2.1.01.0.2.00.00.	Rec Impos Transf Impos - Educ 25%	710100	4.286.508,80	0,00	0,00	0,00	0,00	0,00
1.7.2.1.01.0.2.00.00.	Rec Impos Transf Impos - Saúde 15%	610200	2.571.905,28	0,00	0,00	0,00	0,00	0,00
1.7.2.1.01.0.2.00.00.	Recursos Ordinários	010000	10.287.621,13	0,00	0,00	0,00	0,00	0,00
1.7.2.1.01.05.00.	Cota Parte do Imposto Sobre a Propriedade		34.145,58	0,00	0,00	0,00	0,00	0,00
1.7.2.1.01.0.5.00.00.	Rec Impos Transf Impos - Educ 25%	710100	8.536,40	0,00	0,00	0,00	0,00	0,00
1.7.2.1.01.0.5.00.00.	Rec Impos Transf Impos - Saúde 15%	610200	5.121,84	0,00	0,00	0,00	0,00	0,00
1.7.2.1.01.0.5.00.00.	Recursos Ordinários	010000	20.487,35	0,00	0,00	0,00	0,00	0,00
1.7.2.1.22.00.00.	Transferência da Comp. Finan. Exp. R. Naturais		182.704,58	0,00	0,00	0,00	0,00	0,00
1.7.2.1.22.70.00.	Cota-Parte do Fundo Especial do Petróleo - FEP		182.704,58	0,00	0,00	0,00	0,00	0,00
1.7.2.1.22.7.0.00.00.	Royalties/FEP/CFM	014200	182.704,58	0,00	0,00	0,00	0,00	0,00
1.7.2.1.33.00.00.	Trans.de Rec.p/ prog. Saúde Fundo a Fundo		2.760.396,62	0,00	0,00	0,00	0,00	0,00
1.7.2.1.33.01.00.	Atenção Básica: PAB FIXO		820.884,04	0,00	0,00	0,00	0,00	0,00
1.7.2.1.33.0.1.00.00.	Trans Rec Sistema Unico Saude - SUS	011400	820.884,04	0,00	0,00	0,00	0,00	0,00
1.7.2.1.33.02.00.	Atenção Básica: PACS - Agentes Comunitários		562.770,00	0,00	0,00	0,00	0,00	0,00
1.7.2.1.33.0.2.00.00.	Trans Rec Sistema Unico Saude - SUS	011400	562.770,00	0,00	0,00	0,00	0,00	0,00
1.7.2.1.33.03.00.	Atenção Básica: SAÚDE BUCAL		17.035,00	0,00	0,00	0,00	0,00	0,00
1.7.2.1.33.0.3.00.00.	Trans Rec Sistema Unico Saude - SUS	011400	17.035,00	0,00	0,00	0,00	0,00	0,00



PREFEITURA MUNICIPAL DE BURITIRAMA
AVENIDA BURITI, 369
CENTRO
BURITIRAMA - BA
C.N.P.J.: 13.234.000/0001-06

Anexo XII, da Lei Orçamentária Anual - Orçamento 2020
Demonstrativo da Evolução da Receita nos últimos 3 anos e sua projeção para os dois anos seguintes

Demonstrativo da Evolução da Receita nos últimos 3 anos e sua

Código	Descrição	Fonte	Realizado		Orçado		Projeção	
			2017	2018	2019	2020	2021	2022
1.7.2.1.33.04.00	Atenção Básica: Saúde Família		94.695,00	0,00	0,00	0,00	0,00	0,00
1.7.2.1.33.0.4.00.00.	Trans Rec Sistema Unico Saude - SUS	011400	94.695,00	0,00	0,00	0,00	0,00	0,00
1.7.2.1.33.05.00	Atenção Básica: NASF - Núcleo de Apoio à		233.390,00	0,00	0,00	0,00	0,00	0,00
1.7.2.1.33.0.5.00.00.	Trans Rec Sistema Unico Saude - SUS	011400	233.390,00	0,00	0,00	0,00	0,00	0,00
1.7.2.1.33.07.00	Atenção Básica: PMAQ		191.700,00	0,00	0,00	0,00	0,00	0,00
1.7.2.1.33.0.7.00.00.	Trans Rec Sistema Unico Saude - SUS	011400	191.700,00	0,00	0,00	0,00	0,00	0,00
1.7.2.1.33.09.00	Assistência Farmacêutica: Farmácia Básica		107.386,72	0,00	0,00	0,00	0,00	0,00
1.7.2.1.33.0.9.00.00.	Trans Rec Sistema Unico Saude - SUS	011400	107.386,72	0,00	0,00	0,00	0,00	0,00
1.7.2.1.33.11.00	CAPS - Centro de Atendimento Psicossocial		20.000,00	0,00	0,00	0,00	0,00	0,00
1.7.2.1.33.1.1.00.00.	Trans Rec Sistema Unico Saude - SUS	011400	20.000,00	0,00	0,00	0,00	0,00	0,00
1.7.2.1.33.14.00	Média Complex. - Serv. de Atend. Móvel às		271.822,00	0,00	0,00	0,00	0,00	0,00
1.7.2.1.33.1.4.00.00.	Trans Rec Sistema Unico Saude - SUS	011400	271.822,00	0,00	0,00	0,00	0,00	0,00
1.7.2.1.33.55.00	Bloco de Vigilância em Saúde		178.371,69	0,00	0,00	0,00	0,00	0,00
1.7.2.1.33.55.01	Piso Fixo Vigilância e Promoção da Saúde -		61.047,33	0,00	0,00	0,00	0,00	0,00
1.7.2.1.33.5.5.01.00.	Trans Rec Sistema Unico Saude - SUS	011400	61.047,33	0,00	0,00	0,00	0,00	0,00
1.7.2.1.33.55.02	Piso Fixo Vigilância de Vigilância Sanitária -		10.945,12	0,00	0,00	0,00	0,00	0,00
1.7.2.1.33.55.03	Incentivos Pontuais para Ações de Serviços de		17.185,31	0,00	0,00	0,00	0,00	0,00
1.7.2.1.33.55.04	Inc. as Ações de Vig. Prevenção e Controle das		17.777,93	0,00	0,00	0,00	0,00	0,00
1.7.2.1.33.55.05	Piso Fixo de Vigilância Sanitária-PARTE		436,00	0,00	0,00	0,00	0,00	0,00
1.7.2.1.33.55.13	Assistência Financeira Complementar ACE -		67.431,00	0,00	0,00	0,00	0,00	0,00
1.7.2.1.33.55.14	Fortalecimento de Políticas de Estratégia ACE -		3.549,00	0,00	0,00	0,00	0,00	0,00
1.7.2.1.33.99.00	Outras Transf. Recursos do Sistema Unico de		262.342,17	0,00	0,00	0,00	0,00	0,00
1.7.2.1.33.99.99	Outras Receitas do SUS		262.342,17	0,00	0,00	0,00	0,00	0,00
1.7.2.1.34.00.00	TRANSF. DE REC. FUND NAC. DE ASSIST.		641.429,23	0,00	0,00	0,00	0,00	0,00
1.7.2.1.34.01.00	Centro de Convivência (Projovem, Idoso e Peti)		46.800,00	0,00	0,00	0,00	0,00	0,00
1.7.2.1.34.01.99	Centro de Convivência (Projovem, Idoso e Peti)		46.800,00	0,00	0,00	0,00	0,00	0,00



PREFEITURA MUNICIPAL DE BURITIRAMA

AVENIDA BURITI, 369
CENTRO
BURITIRAMA - BA
C.N.P.J.: 13.234.000/0001-06

Anexo XII, da Lei Orçamentária Anual - Orçamento 2020
Demonstrativo da Evolução da Receita nos últimos 3 anos e sua projeção para os dois anos seguintes

Demonstrativo da Evolução da Receita nos últimos 3 anos e sua

Código	Descrição	Fonte	Realizado		Orçado		Projeção	
			2017	2018	2019	2020	2021	2022
1.7.2.1.34.0.1.99.00.	Transf Fundo Nac Assist Social - FNAS	012900	46.800,00	0,00	0,00	0,00	0,00	0,00
1.7.2.1.34.02.00	Transf. do FNAS - Bolsa Família/IGD		123.392,15	0,00	0,00	0,00	0,00	0,00
1.7.2.1.34.02.99	Transf. do FNAS - Bolsa Família/IGD		123.392,15	0,00	0,00	0,00	0,00	0,00
1.7.2.1.34.0.2.99.00.	Transf Fundo Nac Assist Social - FNAS	012900	123.392,15	0,00	0,00	0,00	0,00	0,00
1.7.2.1.34.03.00	Beneficio de Prest. Continuada da Assist. Social -		10.727,76	0,00	0,00	0,00	0,00	0,00
1.7.2.1.34.03.99	Beneficio de Prest. Continuada da Assist. Social		10.727,76	0,00	0,00	0,00	0,00	0,00
1.7.2.1.34.0.3.99.00.	Transf Fundo Nac Assist Social - FNAS	012900	10.727,76	0,00	0,00	0,00	0,00	0,00
1.7.2.1.34.06.00	Transf. do FNAS - SUAS-IGD		84.228,54	0,00	0,00	0,00	0,00	0,00
1.7.2.1.34.06.99	Transf. do FNAS - SUAS-IGD		84.228,54	0,00	0,00	0,00	0,00	0,00
1.7.2.1.34.0.6.99.00.	Transf Fundo Nac Assist Social - FNAS	012900	84.228,54	0,00	0,00	0,00	0,00	0,00
1.7.2.1.34.07.00	Programa de Proteção à Família - PBVIII		72.000,00	0,00	0,00	0,00	0,00	0,00
1.7.2.1.34.08.00	Serv. de Convivência e Fortalecimento de		172.680,78	0,00	0,00	0,00	0,00	0,00
1.7.2.1.34.09.00	Piso Básico Fixo - PBF		81.900,00	0,00	0,00	0,00	0,00	0,00
1.7.2.1.34.10.00	COFINANCIAMENTO - CRAS		49.700,00	0,00	0,00	0,00	0,00	0,00
1.7.2.1.34.10.00	Programa Primeira Infância do SUAS		49.700,00	0,00	0,00	0,00	0,00	0,00
1.7.2.1.35.00.00	FNDE - TRANSF. REC. FUNDO NAC. DES. DA		1.492.834,96	0,00	0,00	0,00	0,00	0,00
1.7.2.1.35.01.00	Transferência do Salário Educação - QSE		617.938,08	0,00	0,00	0,00	0,00	0,00
1.7.2.1.35.0.1.00.00.	Salário Educação	010400	617.938,08	0,00	0,00	0,00	0,00	0,00
1.7.2.1.35.02.00	Programa Dinheiro Direto na Escola - PDDE		1.080,00	0,00	0,00	0,00	0,00	0,00
1.7.2.1.35.0.2.00.00.	Recursos Ordinários	010000	1.080,00	0,00	0,00	0,00	0,00	0,00
1.7.2.1.35.03.00	Programa Nacional de Aliment. Escolar - PNAE		497.786,80	0,00	0,00	0,00	0,00	0,00
1.7.2.1.35.03.01	PNAE - Fundamental		277.424,00	0,00	0,00	0,00	0,00	0,00
1.7.2.1.35.03.02	PNAE - CRECHE		37.450,00	0,00	0,00	0,00	0,00	0,00
1.7.2.1.35.03.03	PNAE - PRÉ-ESCOLA		67.324,00	0,00	0,00	0,00	0,00	0,00
1.7.2.1.35.03.05	PNAE - EJA		2.752,00	0,00	0,00	0,00	0,00	0,00
1.7.2.1.35.03.06	PNAE - MAIS EDUCAÇÃO		110.532,80	0,00	0,00	0,00	0,00	0,00



PREFEITURA MUNICIPAL DE BURITIRAMA
AVENIDA BURITI, 369
CENTRO
BURITIRAMA - BA
C.N.P.J.: 13.234.000/0001-06

Anexo XII, da Lei Orçamentária Anual - Orçamento 2020
Demonstrativo da Evolução da Receita nos últimos 3 anos e sua projeção para os dois anos seguintes

Demonstrativo da Evolução da Receita nos últimos 3 anos e sua

Código	Descrição	Fonte	Realizado		Orçado		Projeção	
			2017	2018	2019	2020	2021	2022
1.7.2.1.35.03.99	Transferências do FNDE - PNAE - Outros		2.304,00	0,00	0,00	0,00	0,00	0,00
1.7.2.1.35.0.3.99.00.	Recursos Ordinários	010000	2.304,00	0,00	0,00	0,00	0,00	0,00
1.7.2.1.35.04.00	Programa Nac. de Apoio ao Transp. Escolar-		376.030,08	0,00	0,00	0,00	0,00	0,00
1.7.2.1.35.04.01	PNATE - Fundamental		308.172,80	0,00	0,00	0,00	0,00	0,00
1.7.2.1.35.0.4.01.00.	Trans Fundo Nac Des Educ - FNDE	011500	308.172,80	0,00	0,00	0,00	0,00	0,00
1.7.2.1.35.04.02	PNATE - Ensino Médio		27.557,76	0,00	0,00	0,00	0,00	0,00
1.7.2.1.35.0.4.02.00.	Trans Fundo Nac Des Educ - FNDE	011500	27.557,76	0,00	0,00	0,00	0,00	0,00
1.7.2.1.35.04.03	PNATE - Ensino Infantil		40.299,52	0,00	0,00	0,00	0,00	0,00
1.7.2.1.35.0.4.03.00.	Trans Fundo Nac Des Educ - FNDE	011500	40.299,52	0,00	0,00	0,00	0,00	0,00
1.7.2.1.36.00.00	Transferência Financeira de ICMS - Desoneração -		16.824,72	0,00	0,00	0,00	0,00	0,00
1.7.2.1.36.0.0.00.00.	Trans Fundo Nac Des Educ - FNDE	011500	16.824,72	0,00	0,00	0,00	0,00	0,00
1.7.2.1.99.00.00	Outras Transferências da União		22.271,38	0,00	0,00	0,00	0,00	0,00
1.7.2.1.99.01.00	FEX-Comp. Finan. Esforço Exportador		17.770,91	0,00	0,00	0,00	0,00	0,00
1.7.2.1.99.99.00	Demais Trasnf. UNIÃO		4.500,47	0,00	0,00	0,00	0,00	0,00
1.7.2.1.99.99.99	Outras Transferências da União - Outros		4.500,47	0,00	0,00	0,00	0,00	0,00
1.7.2.1.99.9.9.99.00.	Recursos Ordinários	010000	4.500,47	0,00	0,00	0,00	0,00	0,00
1.7.2.2.00.00.00	TRANSFERÊNCIAS DOS ESTADOS		5.666.356,37	0,00	0,00	0,00	0,00	0,00
1.7.2.2.01.00.00	Participação na Receita dos Estados		4.896.739,01	0,00	0,00	0,00	0,00	0,00
1.7.2.2.01.01.00	Cota-Parte do ICMS		4.701.589,60	0,00	0,00	0,00	0,00	0,00
1.7.2.2.01.0.1.00.00.	Rec Impos Transf Impos - Educ 25%	710100	1.175.397,40	0,00	0,00	0,00	0,00	0,00
1.7.2.2.01.0.1.00.00.	Rec Impos Transf Impos - Saúde 15%	610200	705.238,44	0,00	0,00	0,00	0,00	0,00
1.7.2.2.01.0.1.00.00.	Recursos Ordinários	010000	2.820.953,76	0,00	0,00	0,00	0,00	0,00
1.7.2.2.01.02.00	Cota Parte do IPVA		103.431,91	0,00	0,00	0,00	0,00	0,00
1.7.2.2.01.0.2.00.00.	Rec Impos Transf Impos - Educ 25%	710100	25.857,98	0,00	0,00	0,00	0,00	0,00
1.7.2.2.01.0.2.00.00.	Rec Impos Transf Impos - Saúde 15%	610200	15.514,79	0,00	0,00	0,00	0,00	0,00
1.7.2.2.01.0.2.00.00.	Recursos Ordinários	010000	62.059,15	0,00	0,00	0,00	0,00	0,00
1.7.2.2.01.04.00	Cota-Parte do IPI sobre Exportação		44.725,17	0,00	0,00	0,00	0,00	0,00



PREFEITURA MUNICIPAL DE BURITIRAMA

AVENIDA BURITI, 369
CENTRO
BURITIRAMA - BA
C.N.P.J.: 13.234.000/0001-06

Anexo XII, da Lei Orçamentária Anual - Orçamento 2020
Demonstrativo da Evolução da Receita nos últimos 3 anos e sua projeção para os dois anos seguintes

Demonstrativo da Evolução da Receita nos últimos 3 anos e sua

Código	Descrição	Fonte	Realizado		Orçado		Projeção	
			2017	2018	2019	2020	2021	2022
1.7.2.2.01.0.4.00.00.	Rec Impos Transf Impos - Educ 25%	710100	11.181,29	0,00	0,00	0,00	0,00	0,00
1.7.2.2.01.0.4.00.00.	Rec Impos Transf Impos - Saúde 15%	610200	6.708,78	0,00	0,00	0,00	0,00	0,00
1.7.2.2.01.0.4.00.00.	Recursos Ordinários	010000	26.835,10	0,00	0,00	0,00	0,00	0,00
1.7.2.2.01.13.00	Cota-Parte da Cont. Interv. Dom. Econômico -		46.992,33	0,00	0,00	0,00	0,00	0,00
1.7.2.2.01.13.01	CIDE		46.992,33	0,00	0,00	0,00	0,00	0,00
1.7.2.2.01.1.3.01.00.	Contrib Interv Domínio Econômico - CIDE	011600	46.992,33	0,00	0,00	0,00	0,00	0,00
1.7.2.2.33.00.00	Transf. de Rec. do Estado p/ Programa de Saúde		646.661,45	0,00	0,00	0,00	0,00	0,00
1.7.2.2.33.01.00	PSF Normal Incentivo-Estado		75.000,00	0,00	0,00	0,00	0,00	0,00
1.7.2.2.33.02.00	SIA - Normal		56.389,05	0,00	0,00	0,00	0,00	0,00
1.7.2.2.33.03.00	SAMU - Normal		125.272,40	0,00	0,00	0,00	0,00	0,00
1.7.2.2.33.05.00	HPP - Hospital Pequeno Porte		390.000,00	0,00	0,00	0,00	0,00	0,00
1.7.2.2.99.00.00	Outras Transferências do Estado		122.955,91	0,00	0,00	0,00	0,00	0,00
1.7.2.2.99.00.01	Transporte Escolar - PETE.		83.600,00	0,00	0,00	0,00	0,00	0,00
1.7.2.2.99.0.0.01.00.	Transferências de Convenios - Educação	812200	83.600,00	0,00	0,00	0,00	0,00	0,00
1.7.2.2.99.02.00	Repasse do FEAS		34.695,00	0,00	0,00	0,00	0,00	0,00
1.7.2.2.99.02.01	Benefícios Eventuais		5.040,00	0,00	0,00	0,00	0,00	0,00
1.7.2.2.99.0.2.01.00.	FEAS-FUNDO ESTADUAL DE ASSISTENCIA	012800	5.040,00	0,00	0,00	0,00	0,00	0,00
1.7.2.2.99.02.02	Incentivo Estadual - CRAS		15.480,00	0,00	0,00	0,00	0,00	0,00
1.7.2.2.99.0.2.02.00.	FEAS-FUNDO ESTADUAL DE ASSISTENCIA	012800	15.480,00	0,00	0,00	0,00	0,00	0,00
1.7.2.2.99.02.04	Incentivo Estadual - Programa Bolsa Família		14.175,00	0,00	0,00	0,00	0,00	0,00
1.7.2.2.99.0.2.04.00.	FEAS-FUNDO ESTADUAL DE ASSISTENCIA	012800	14.175,00	0,00	0,00	0,00	0,00	0,00
1.7.2.2.99.03.00	Demais Transf. do Estado		4.660,91	0,00	0,00	0,00	0,00	0,00
1.7.2.2.99.03.01	FCBA - Fundo de Cultura da Bahia		4.660,91	0,00	0,00	0,00	0,00	0,00
1.7.2.2.99.0.3.01.00.	FCBA - Fundo de Cultura da Bahia	011000	4.660,91	0,00	0,00	0,00	0,00	0,00
1.7.2.4.00.00.00	TRANSFERÊNCIAS MULTI GOV FUNDEB		15.848.289,26	0,00	0,00	0,00	0,00	0,00
1.7.2.4.01.00.00	Transferência Multigov. FUNDEB		11.858.805,84	0,00	0,00	0,00	0,00	0,00



PREFEITURA MUNICIPAL DE BURITIRAMA
AVENIDA BURITI, 369
CENTRO
BURITIRAMA - BA
C.N.P.J.: 13.234.000/0001-06

Anexo XII, da Lei Orçamentária Anual - Orçamento 2020
Demonstrativo da Evolução da Receita nos últimos 3 anos e sua projeção para os dois anos seguintes

Demonstrativo da Evolução da Receita nos últimos 3 anos e sua

Código	Descrição	Fonte	Realizado	Realizado	Orçado	Orçado	Projeção	
			2017	2018	2019	2020	2021	2022
1.7.2.4.01.01.00	Transferência de Recursos do FUNDEB 60%		11.858.805,84	0,00	0,00	0,00	0,00	0,00
1.7.2.4.01.0.1.00.00.	Transf FUNDEB 60%	011800	11.858.805,84	0,00	0,00	0,00	0,00	0,00
1.7.2.4.02.00.00	Transf. Rec. da Comp. da União ao Fundo de		3.989.483,42	0,00	0,00	0,00	0,00	0,00
1.7.2.4.02.01.00.00	Complementação da União ao FUNDEB -		3.989.483,42	0,00	0,00	0,00	0,00	0,00
1.7.2.4.02.0.1.00.00.	Transf FUNDEB 60%	011800	3.989.483,42	0,00	0,00	0,00	0,00	0,00
1.7.6.0.00.00.00	TRANSFERÊNCIAS DE CONVÊNIOS		1.210,28	0,00	0,00	0,00	0,00	0,00
1.7.6.2.00.00.00	Trans. de Conv. dos Esta., DF e suas Entidades		1.210,28	0,00	0,00	0,00	0,00	0,00
1.7.6.2.99.00.00	Outras Transferências de Convênios dos Estados		1.210,28	0,00	0,00	0,00	0,00	0,00
1.7.6.2.99.99.00	Outras Transferências de Convênios do Estado -		1.210,28	0,00	0,00	0,00	0,00	0,00
1.7.6.2.99.9.9.00.00.	Transferências de Convenios - Outros	812400	1.210,28	0,00	0,00	0,00	0,00	0,00
1.9.0.0.00.00.00	OUTRAS RECEITAS CORRENTES		162.906,21	0,00	0,00	0,00	0,00	0,00
1.9.1.0.00.00.00	MULTAS E JUROS DE MORA		14.202,85	0,00	0,00	0,00	0,00	0,00
1.9.1.9.00.00.00	Multas de Outras Origens		14.202,85	0,00	0,00	0,00	0,00	0,00
1.9.1.9.99.01.00	Multas / Ressarcimento - TCM		14.202,85	0,00	0,00	0,00	0,00	0,00
1.9.1.9.99.0.1.00.00.	Recursos Ordinários	010000	14.202,85	0,00	0,00	0,00	0,00	0,00
1.9.3.0.00.00.00	RECEITAS DA DÍVIDA ATIVA		142.466,50	0,00	0,00	0,00	0,00	0,00
1.9.3.1.00.00.00	Receita da Dívida Ativa Tributária		26.141,50	0,00	0,00	0,00	0,00	0,00
1.9.3.1.11.00.00	Receita da Dívida Ativa de IPTU		24.816,39	0,00	0,00	0,00	0,00	0,00
1.9.3.1.11.01.00	Receita da Dívida Ativa do IPTU - Outros		24.816,39	0,00	0,00	0,00	0,00	0,00
1.9.3.1.11.0.1.00.00.	Rec Impos Transf Impos - Educ 25%	710100	6.204,10	0,00	0,00	0,00	0,00	0,00
1.9.3.1.11.0.1.00.00.	Rec Impos Transf Impos - Saúde 15%	610200	3.722,46	0,00	0,00	0,00	0,00	0,00
1.9.3.1.11.0.1.00.00.	Recursos Ordinários	010000	14.889,83	0,00	0,00	0,00	0,00	0,00
1.9.3.1.13.00.00	Receita da Dívida Ativa de ISS		24,00	0,00	0,00	0,00	0,00	0,00
1.9.3.1.13.00.01	Receita da Dívida Ativa de ISS		24,00	0,00	0,00	0,00	0,00	0,00
1.9.3.1.13.0.0.01.00.	Rec Impos Transf Impos - Educ 25%	710100	6,00	0,00	0,00	0,00	0,00	0,00
1.9.3.1.13.0.0.01.00.	Rec Impos Transf Impos - Saúde 15%	610200	3,60	0,00	0,00	0,00	0,00	0,00
1.9.3.1.13.0.0.01.00.	Recursos Ordinários	010000	14,40	0,00	0,00	0,00	0,00	0,00



PREFEITURA MUNICIPAL DE BURITIRAMA

AVENIDA BURITI, 369
CENTRO
BURITIRAMA - BA
C.N.P.J.: 13.234.000/0001-06

Anexo XII, da Lei Orçamentária Anual - Orçamento 2020
Demonstrativo da Evolução da Receita nos últimos 3 anos e sua projeção para os dois anos seguintes

Demonstrativo da Evolução da Receita nos últimos 3 anos e sua

Código	Descrição	Fonte	Realizado		Orçado		Projeção	
			2017	2018	2019	2020	2021	2022
1.9.3.1.99.00.00	Receita da Dívida Ativa de Outros Tributos		1.301,11	0,00	0,00	0,00	0,00	0,00
1.9.3.1.99.99.00	Receita da Dívida Ativa de Outros Tributos		1.301,11	0,00	0,00	0,00	0,00	0,00
1.9.3.1.99.9.9.00.00.	Recursos Ordinários	010000	1.301,11	0,00	0,00	0,00	0,00	0,00
1.9.3.2.00.00.00	Receita Dívida Ativa Não Tributária		116.325,00	0,00	0,00	0,00	0,00	0,00
1.9.3.2.99.00.00	Receita Div. Ativa Não Tributária - Outros		116.325,00	0,00	0,00	0,00	0,00	0,00
1.9.3.2.99.99.01	Dívida Não Tributária - SAAE		116.325,00	0,00	0,00	0,00	0,00	0,00
1.9.3.2.99.9.9.01.00.	Rec Proprias Entidade Adm. Indireta	025000	116.325,00	0,00	0,00	0,00	0,00	0,00
1.9.9.0.00.00.00	RECEITAS DIVERSAS		6.236,86	0,00	0,00	0,00	0,00	0,00
1.9.9.0.99.00.00	Outras Receitas		6.236,86	0,00	0,00	0,00	0,00	0,00
1.9.9.0.99.01.00	Outras Receitas Diversas - Prefeitura		6.236,86	0,00	0,00	0,00	0,00	0,00
1.9.9.0.99.0.1.00.00.	Recursos Ordinários	010000	6.236,86	0,00	0,00	0,00	0,00	0,00
2.0.0.0.00.00.00	RECEITAS DE CAPITAL		340.856,65	0,00	0,00	0,00	0,00	0,00
2.4.0.0.00.00.00	TRANSFERÊNCIAS DE CAPITAL		340.856,65	0,00	0,00	0,00	0,00	0,00
2.4.7.0.00.00.00	TRASNSFERÊNCIAS DE CONVÊNIOS		340.856,65	0,00	0,00	0,00	0,00	0,00
2.4.7.1.00.00.00	Trans de Convênios da União e suas Entidades		340.856,65	0,00	0,00	0,00	0,00	0,00
2.4.7.1.02.00.00	Transferências de Convênio da União destinadas a		25.496,65	0,00	0,00	0,00	0,00	0,00
2.4.7.1.02.02.00	Convênio Construção de Quadras Cobertas-PAC		25.496,65	0,00	0,00	0,00	0,00	0,00
2.4.7.1.99.00.00	Outras Transferências de Convênios da União		315.360,00	0,00	0,00	0,00	0,00	0,00
2.4.7.1.99.99.00	Outras Transferências de Convênio da União		315.360,00	0,00	0,00	0,00	0,00	0,00
2.4.7.1.99.9.9.00.00.	Transferências de Convenios - Outros	912400	315.360,00	0,00	0,00	0,00	0,00	0,00
2.4.7.1.99.99.01	Convênio de Pavimentação e Drenagem		118.260,00	0,00	0,00	0,00	0,00	0,00
2.4.7.1.99.9.9.01.00.	Transferências de Convenios - Outros	912400	118.260,00	0,00	0,00	0,00	0,00	0,00
2.4.7.1.99.99.02	Convênio de Pavimentação nº1025089		197.100,00	0,00	0,00	0,00	0,00	0,00
9.0.0.0.00.00.00	DEDUÇÃO DA RECEITA CORRENTE		(4.116.378,21)	0,00	0,00	0,00	0,00	0,00
9.7.2.1.01.00.00	DEDUÇÃO PARA FORMAÇÃO DO FUNDEB \		(3.152.009,75)	0,00	0,00	0,00	0,00	0,00
9.7.2.1.01.02.00	Redutor FPM / FUNDEB		(3.145.180,76)	0,00	0,00	0,00	0,00	0,00



PREFEITURA MUNICIPAL DE BURITIRAMA
AVENIDA BURITI, 369
CENTRO
BURITIRAMA - BA
C.N.P.J.: 13.234.000/0001-06

Anexo XII, da Lei Orçamentária Anual - Orçamento 2020
Demonstrativo da Evolução da Receita nos últimos 3 anos e sua projeção para os dois anos seguintes

Demonstrativo da Evolução da Receita nos últimos 3 anos e sua

Código	Descrição	Fonte	Realizado		Orçado		Projeção	
			2017	2018	2019	2020	2021	2022
9.7.2.1.01.0.2.00.00.	Recursos Ordinários	010000	(3.145.180,76)	0,00	0,00	0,00	0,00	0,00
9.7.2.1.01.05.00.	Redutor ITR / FUNDEB		(6.828,99)	0,00	0,00	0,00	0,00	0,00
9.7.2.1.01.0.5.00.00.	Recursos Ordinários	010000	(6.828,99)	0,00	0,00	0,00	0,00	0,00
9.7.2.1.36.00.00.	Redutor ICMS EXE / FUNDEB		(3.364,92)	0,00	0,00	0,00	0,00	0,00
9.7.2.1.36.0.0.00.00.	Recursos Ordinários	010000	(3.364,92)	0,00	0,00	0,00	0,00	0,00
9.7.2.2.01.01.00.	Redutor ICMS / FUNDEB		(940.317,71)	0,00	0,00	0,00	0,00	0,00
9.7.2.2.01.0.1.00.00.	Recursos Ordinários	010000	(940.317,71)	0,00	0,00	0,00	0,00	0,00
9.7.2.2.01.02.00.	REDUTOR / IPVA FUNDEB		(20.685,83)	0,00	0,00	0,00	0,00	0,00
9.7.2.2.01.0.2.00.00.	Recursos Ordinários	010000	(20.685,83)	0,00	0,00	0,00	0,00	0,00
1.0.0.0.0.0.0.00.00.	Receitas Correntes		0,00	82.785.457,12	54.917.436,50	68.176.500,00	72.267.090,00	76.603.115,40
1.1.0.0.0.0.0.00.00.	Impostos, Taxas e Contribuições de Melhoria		0,00	4.586.589,35	2.511.080,00	6.367.500,00	6.749.550,00	7.154.523,00
1.1.1.0.0.0.0.00.00.	Impostos		0,00	4.331.039,25	2.325.180,00	6.102.500,00	6.468.650,00	6.856.769,00
1.1.1.3.00.0.0.00.00.	Impostos sobre a Renda e Proventos de Qualquer		0,00	791.371,04	455.180,00	700.000,00	742.000,00	786.520,00
1.1.1.3.03.0.0.00.00.	Imposto sobre a Renda - Retido na Fonte		0,00	791.371,04	455.180,00	700.000,00	742.000,00	786.520,00
1.1.1.3.03.1.0.00.00.	Imposto sobre a Renda - Retido na Fonte -		0,00	524.511,71	381.180,00	600.000,00	636.000,00	674.160,00
1.1.1.3.03.1.1.00.00.	Imposto sobre a Renda - Retido na Fonte -		0,00	524.511,71	381.180,00	600.000,00	636.000,00	674.160,00
1.1.1.3.03.1.1.00.00.	Imposto sobre a Renda - Retido na Fonte -		0,00	365.686,34	240.600,00	600.000,00	636.000,00	674.160,00
1.1.1.3.03.1.1.00.00.	Rec Impos Transf Impos - Educ 25%	710100	0,00	102.392,18	0,00	61.600,00	223.696,00	69.213,76
1.1.1.3.03.1.1.00.00.	Rec Impos Transf Impos - Educ 25%	710100	0,00	102.392,18	0,00	67.368,00	244.642,08	75.694,68
1.1.1.3.03.1.1.00.00.	Rec Impos Transf Impos - Saúde 15%	610200	0,00	67.286,29	0,00	40.480,00	222.428,80	45.483,33
1.1.1.3.03.1.1.00.00.	Rec Impos Transf Impos - Saúde 15%	610200	0,00	67.286,29	0,00	44.270,40	243.256,22	49.742,22
1.1.1.3.03.1.1.00.00.	Receita de Impostos e Transferências -	020000	0,00	0,00	0,00	90.000,00	605.400,00	101.124,00
1.1.1.3.03.1.1.00.00.	Receita de Impostos e	010000	0,00	0,00	0,00	150.000,00	609.000,00	168.540,00
1.1.1.3.03.1.1.00.00.	Recursos Ordinários	000000	0,00	0,00	0,00	360.000,00	621.600,00	404.496,00
1.1.1.3.03.1.1.00.00.	Recursos Ordinários	010000	0,00	196.007,88	0,00	117.920,00	227.075,20	132.494,91
1.1.1.3.03.1.1.00.00.	Recursos Ordinários	010000	0,00	196.007,88	0,00	128.961,60	248.337,70	144.901,25
1.1.1.3.03.1.1.00.00.	Imposto sobre a Renda - Retido na Fonte -		0,00	133.920,80	120.000,00	0,00	0,00	0,00



PREFEITURA MUNICIPAL DE BURITIRAMA

AVENIDA BURITI, 369

CENTRO

BURITIRAMA - BA

C.N.P.J.: 13.234.000/0001-06

Anexo XII, da Lei Orçamentária Anual - Orçamento 2020
Demonstrativo da Evolução da Receita nos últimos 3 anos e sua projeção para os dois anos seguintes

Demonstrativo da Evolução da Receita nos últimos 3 anos e sua

Código	Descrição	Fonte	Realizado		Orçado		Projeção	
			2017	2018	2019	2020	2021	2022
1.1.1.3.03.1.1.00.00.	Rec Impos Transf Impos - Educ 25%	710100	0,00	37.497,82	0,00	33.600,00	122.016,00	37.752,96
1.1.1.3.03.1.1.00.00.	Rec Impos Transf Impos - Educ 25%	710100	0,00	37.497,82	0,00	42.000,00	152.520,00	47.191,20
1.1.1.3.03.1.1.00.00.	Rec Impos Transf Impos - Saúde 15%	610200	0,00	24.641,43	0,00	22.080,00	121.324,80	24.809,09
1.1.1.3.03.1.1.00.00.	Rec Impos Transf Impos - Saúde 15%	610200	0,00	24.641,43	0,00	27.600,00	151.656,00	31.011,36
1.1.1.3.03.1.1.00.00.	Recursos Ordinários	010000	0,00	71.781,55	0,00	64.320,00	123.859,20	72.269,95
1.1.1.3.03.1.1.00.00.	Recursos Ordinários	010000	0,00	71.781,55	0,00	80.400,00	154.824,00	90.337,44
1.1.1.3.03.1.1.00.00.	Imposto sobre a Renda - Retido na Fonte -		0,00	24.904,57	20.580,00	0,00	0,00	0,00
1.1.1.3.03.1.1.00.00.	Rec Impos Transf Impos - Educ 25%	710100	0,00	6.973,28	0,00	5.600,00	20.336,00	6.292,16
1.1.1.3.03.1.1.00.00.	Rec Impos Transf Impos - Educ 25%	710100	0,00	6.973,28	0,00	5.762,40	20.925,74	6.474,63
1.1.1.3.03.1.1.00.00.	Rec Impos Transf Impos - Saúde 15%	610200	0,00	4.582,44	0,00	3.680,00	20.220,80	4.134,85
1.1.1.3.03.1.1.00.00.	Rec Impos Transf Impos - Saúde 15%	610200	0,00	4.582,44	0,00	3.786,72	20.807,20	4.254,76
1.1.1.3.03.1.1.00.00.	Recursos Ordinários	010000	0,00	13.348,85	0,00	10.720,00	20.643,20	12.044,99
1.1.1.3.03.1.1.00.00.	Recursos Ordinários	010000	0,00	13.348,85	0,00	11.030,88	21.241,85	12.394,30
1.1.1.3.03.4.0.00.00.	Imposto sobre a Renda - Retido na Fonte -		0,00	266.859,33	74.000,00	100.000,00	106.000,00	112.360,00
1.1.1.3.03.4.1.00.00.	Imposto sobre a Renda - Retido na Fonte -		0,00	266.859,33	74.000,00	100.000,00	106.000,00	112.360,00
1.1.1.3.03.4.1.00.00.	Imposto sobre a Renda - Retido na Fonte -		0,00	266.859,33	74.000,00	100.000,00	106.000,00	112.360,00
1.1.1.3.03.4.1.00.00.	Imposto sobre a Renda - Retido na Fonte -		0,00	238.447,93	53.000,00	100.000,00	106.000,00	112.360,00
1.1.1.3.03.4.1.00.00.	Rec Impos Transf Impos - Educ 25%	710100	0,00	66.677,05	0,00	14.000,00	50.840,00	15.730,40
1.1.1.3.03.4.1.00.00.	Rec Impos Transf Impos - Educ 25%	710100	0,00	66.677,05	0,00	14.840,00	53.890,40	16.674,22
1.1.1.3.03.4.1.00.00.	Rec Impos Transf Impos - Saúde 15%	610200	0,00	43.816,34	0,00	9.200,00	50.552,00	10.337,12
1.1.1.3.03.4.1.00.00.	Rec Impos Transf Impos - Saúde 15%	610200	0,00	43.816,34	0,00	9.752,00	53.585,12	10.957,35
1.1.1.3.03.4.1.00.00.	Receita de Impostos e Transferências -	020000	0,00	0,00	0,00	15.000,00	100.900,00	16.854,00
1.1.1.3.03.4.1.00.00.	Receita de Impostos e	010000	0,00	0,00	0,00	25.000,00	101.500,00	28.090,00
1.1.1.3.03.4.1.00.00.	Recursos Ordinários	000000	0,00	0,00	0,00	60.000,00	103.600,00	67.416,00
1.1.1.3.03.4.1.00.00.	Recursos Ordinários	010000	0,00	127.638,92	0,00	26.800,00	51.608,00	30.112,48
1.1.1.3.03.4.1.00.00.	Recursos Ordinários	010000	0,00	127.638,92	0,00	28.408,00	54.704,48	31.919,23
1.1.1.3.03.4.1.00.00.	Imposto sobre a Renda - Retido na Fonte -		0,00	25.154,91	16.000,00	0,00	0,00	0,00



PREFEITURA MUNICIPAL DE BURITIRAMA
AVENIDA BURITI, 369
CENTRO
BURITIRAMA - BA
C.N.P.J.: 13.234.000/0001-06

Anexo XII, da Lei Orçamentária Anual - Orçamento 2020
Demonstrativo da Evolução da Receita nos últimos 3 anos e sua projeção para os dois anos seguintes

Demonstrativo da Evolução da Receita nos últimos 3 anos e sua

Código	Descrição	Fonte	Realizado		Orçado		Projeção	
			2017	2018	2019	2020	2021	2022
1.1.1.3.03.4.1.00.00.	Rec Impos Transf Impos - Educ 25%	710100	0,00	7.043,37	0,00	4.200,00	15.252,00	4.719,12
1.1.1.3.03.4.1.00.00.	Rec Impos Transf Impos - Educ 25%	710100	0,00	7.043,37	0,00	4.480,00	16.268,80	5.033,73
1.1.1.3.03.4.1.00.00.	Rec Impos Transf Impos - Saúde 15%	610200	0,00	4.628,50	0,00	2.760,00	15.165,60	3.101,14
1.1.1.3.03.4.1.00.00.	Rec Impos Transf Impos - Saúde 15%	610200	0,00	4.628,50	0,00	2.944,00	16.176,64	3.307,88
1.1.1.3.03.4.1.00.00.	Recursos Ordinários	010000	0,00	13.483,03	0,00	8.040,00	15.482,40	9.033,74
1.1.1.3.03.4.1.00.00.	Recursos Ordinários	010000	0,00	13.483,03	0,00	8.576,00	16.514,56	9.635,99
1.1.1.3.03.4.1.00.00.	Imposto sobre a Renda - Retido na Fonte -		0,00	3.256,49	5.000,00	0,00	0,00	0,00
1.1.1.3.03.4.1.00.00.	Rec Impos Transf Impos - Educ 25%	710100	0,00	911,82	0,00	1.400,00	5.084,00	1.573,04
1.1.1.3.03.4.1.00.00.	Rec Impos Transf Impos - Saúde 15%	610200	0,00	599,19	0,00	920,00	5.055,20	1.033,71
1.1.1.3.03.4.1.00.00.	Recursos Ordinários	010000	0,00	1.745,48	0,00	2.680,00	5.160,80	3.011,25
1.1.1.8.00.0.0.00.00.	Impostos Específicos de Estados/DF Municípios		0,00	3.539.668,21	1.870.000,00	5.402.500,00	5.726.650,00	6.070.249,00
1.1.1.8.01.0.0.00.00.	Impostos sobre o Patrimônio para		0,00	61.749,93	49.500,00	190.000,00	201.400,00	213.484,00
1.1.1.8.01.1.0.00.00.	Imposto sobre a Propriedade Predial e Territorial		0,00	61.073,93	32.500,00	173.000,00	183.380,00	194.382,80
1.1.1.8.01.1.1.00.00.	Imposto s/ a Propriedade Predial e Territorial		0,00	20.484,96	16.000,00	100.000,00	106.000,00	112.360,00
1.1.1.8.01.1.1.00.00.	Rec Impos Transf Impos - Educ 25%	710100	0,00	5.735,79	0,00	4.480,00	16.268,80	5.033,73
1.1.1.8.01.1.1.00.00.	Rec Impos Transf Impos - Educ 25%	710100	0,00	5.735,79	0,00	4.698,41	17.061,95	5.279,14
1.1.1.8.01.1.1.00.00.	Rec Impos Transf Impos - Saúde 15%	610200	0,00	3.769,23	0,00	2.944,00	16.176,64	3.307,88
1.1.1.8.01.1.1.00.00.	Rec Impos Transf Impos - Saúde 15%	610200	0,00	3.769,23	0,00	3.087,53	16.965,30	3.469,15
1.1.1.8.01.1.1.00.00.	Receita de Impostos e Transferências - Saúde	020000	0,00	0,00	0,00	15.000,00	100.900,00	16.854,00
1.1.1.8.01.1.1.00.00.	Receita de Impostos e	010000	0,00	0,00	0,00	25.000,00	101.500,00	28.090,00
1.1.1.8.01.1.1.00.00.	Recursos Ordinários	000000	0,00	0,00	0,00	60.000,00	103.600,00	67.416,00
1.1.1.8.01.1.1.00.00.	Recursos Ordinários	010000	0,00	10.979,94	0,00	8.576,00	16.514,56	9.635,99
1.1.1.8.01.1.1.00.00.	Recursos Ordinários	010000	0,00	10.979,94	0,00	8.994,11	17.319,70	10.105,78
1.1.1.8.01.1.2.00.00.	Imposto s/ a Propriedade Predial e Territorial		0,00	0,00	3.000,00	10.000,00	10.600,00	11.236,00



PREFEITURA MUNICIPAL DE BURITIRAMA
AVENIDA BURITI, 369
CENTRO
BURITIRAMA - BA
C.N.P.J.: 13.234.000/0001-06

Anexo XII, da Lei Orçamentária Anual - Orçamento 2020
Demonstrativo da Evolução da Receita nos últimos 3 anos e sua projeção para os dois anos seguintes

Demonstrativo da Evolução da Receita nos últimos 3 anos e sua

Código	Descrição	Fonte	Realizado		Orçado		Projeção	
			2017	2018	2019	2020	2021	2022
1.1.1.8.01.1.2.00.00.	Rec Impos Transf Impos - Educ 25%	710100	0,00	0,00	0,00	840,00	3.050,40	943,82
1.1.1.8.01.1.2.00.00.	Rec Impos Transf Impos - Educ 25%	710100	0,00	0,00	0,00	1.400,00	5.084,00	1.573,04
1.1.1.8.01.1.2.00.00.	Rec Impos Transf Impos - Saúde 15%	610200	0,00	0,00	0,00	552,00	3.033,12	620,23
1.1.1.8.01.1.2.00.00.	Rec Impos Transf Impos - Saúde 15%	610200	0,00	0,00	0,00	920,00	5.055,20	1.033,71
1.1.1.8.01.1.2.00.00.	Receita de Impostos e Transferências - Saúde	020000	0,00	0,00	0,00	1.500,00	10.090,00	1.685,40
1.1.1.8.01.1.2.00.00.	Receita de Impostos e	010000	0,00	0,00	0,00	2.500,00	10.150,00	2.809,00
1.1.1.8.01.1.2.00.00.	Recursos Ordinários	000000	0,00	0,00	0,00	6.000,00	10.360,00	6.741,60
1.1.1.8.01.1.2.00.00.	Recursos Ordinários	010000	0,00	0,00	0,00	1.608,00	3.096,48	1.806,75
1.1.1.8.01.1.2.00.00.	Recursos Ordinários	010000	0,00	0,00	0,00	2.680,00	5.160,80	3.011,25
1.1.1.8.01.1.3.00.00.	Imposto s/ a Propriedade Predial e Territorial		0,00	40.057,35	12.500,00	60.000,00	63.600,00	67.416,00
1.1.1.8.01.1.3.00.00.	Rec Impos Transf Impos - Educ 25%	710100	0,00	11.216,06	0,00	3.360,00	12.201,60	3.775,30
1.1.1.8.01.1.3.00.00.	Rec Impos Transf Impos - Educ 25%	710100	0,00	11.216,06	0,00	3.500,00	12.710,00	3.932,60
1.1.1.8.01.1.3.00.00.	Rec Impos Transf Impos - Saúde 15%	610200	0,00	7.370,55	0,00	2.208,00	12.132,48	2.480,91
1.1.1.8.01.1.3.00.00.	Rec Impos Transf Impos - Saúde 15%	610200	0,00	7.370,55	0,00	2.300,00	12.638,00	2.584,28
1.1.1.8.01.1.3.00.00.	Receita de Impostos e Transferências - Saúde	020000	0,00	0,00	0,00	9.000,00	60.540,00	10.112,40
1.1.1.8.01.1.3.00.00.	Receita de Impostos e	010000	0,00	0,00	0,00	15.000,00	60.900,00	16.854,00
1.1.1.8.01.1.3.00.00.	Recursos Ordinários	000000	0,00	0,00	0,00	36.000,00	62.160,00	40.449,60
1.1.1.8.01.1.3.00.00.	Recursos Ordinários	010000	0,00	21.470,74	0,00	6.432,00	12.385,92	7.227,00
1.1.1.8.01.1.3.00.00.	Recursos Ordinários	010000	0,00	21.470,74	0,00	6.700,00	12.902,00	7.528,12
1.1.1.8.01.1.4.00.00.	Imposto s/ a Propriedade Predial e Territorial		0,00	531,62	1.000,00	3.000,00	3.180,00	3.370,80
1.1.1.8.01.1.4.00.00.	Rec Impos Transf Impos - Educ 25%	710100	0,00	148,85	0,00	280,00	1.016,80	314,61
1.1.1.8.01.1.4.00.00.	Rec Impos Transf Impos - Saúde 15%	610200	0,00	97,82	0,00	184,00	1.011,04	206,74
1.1.1.8.01.1.4.00.00.	Receita de Impostos e Transferências - Saúde	020000	0,00	0,00	0,00	450,00	3.027,00	505,62
1.1.1.8.01.1.4.00.00.	Receita de Impostos e	010000	0,00	0,00	0,00	750,00	3.045,00	842,70
1.1.1.8.01.1.4.00.00.	Recursos Ordinários	000000	0,00	0,00	0,00	1.800,00	3.108,00	2.022,48
1.1.1.8.01.1.4.00.00.	Recursos Ordinários	010000	0,00	284,95	0,00	536,00	1.032,16	602,25
1.1.1.8.01.4.0.00.00.	Imposto sobre Transmissão Inter Vivos de Bens		0,00	676,00	17.000,00	17.000,00	18.020,00	19.101,20
1.1.1.8.01.4.1.00.00.	Imposto s/ Trans. Inter Vivos de Bens Imóveis e		0,00	676,00	10.000,00	10.000,00	10.600,00	11.236,00



PREFEITURA MUNICIPAL DE BURITIRAMA
AVENIDA BURITI, 369
CENTRO
BURITIRAMA - BA
C.N.P.J.: 13.234.000/0001-06

Anexo XII, da Lei Orçamentária Anual - Orçamento 2020
Demonstrativo da Evolução da Receita nos últimos 3 anos e sua projeção para os dois anos seguintes

Demonstrativo da Evolução da Receita nos últimos 3 anos e sua

Código	Descrição	Fonte	Realizado		Orçado		Projeção	
			2017	2018	2019	2020	2021	2022
1.1.1.8.01.4.1.00.00.	Rec Impos Transf Impos - Educ 25%	710100	0,00	189,28	0,00	2.800,00	10.168,00	3.146,08
1.1.1.8.01.4.1.00.00.	Rec Impos Transf Impos - Saúde 15%	610200	0,00	124,38	0,00	1.840,00	10.110,40	2.067,42
1.1.1.8.01.4.1.00.00.	Receita de Impostos e Transferências - Saúde	020000	0,00	0,00	0,00	1.500,00	10.090,00	1.685,40
1.1.1.8.01.4.1.00.00.	Receita de Impostos e	010000	0,00	0,00	0,00	2.500,00	10.150,00	2.809,00
1.1.1.8.01.4.1.00.00.	Recursos Ordinários	000000	0,00	0,00	0,00	6.000,00	10.360,00	6.741,60
1.1.1.8.01.4.1.00.00.	Recursos Ordinários	010000	0,00	362,34	0,00	5.360,00	10.321,60	6.022,50
1.1.1.8.01.4.2.00.00.	Imposto s/ Trans. Inter Vivos de Bens Imóveis e		0,00	0,00	1.000,00	1.000,00	1.060,00	1.123,60
1.1.1.8.01.4.2.00.00.	Rec Impos Transf Impos - Educ 25%	710100	0,00	0,00	0,00	280,00	1.016,80	314,61
1.1.1.8.01.4.2.00.00.	Rec Impos Transf Impos - Saúde 15%	610200	0,00	0,00	0,00	184,00	1.011,04	206,74
1.1.1.8.01.4.2.00.00.	Receita de Impostos e Transferências - Saúde	020000	0,00	0,00	0,00	150,00	1.009,00	168,54
1.1.1.8.01.4.2.00.00.	Receita de Impostos e	010000	0,00	0,00	0,00	250,00	1.015,00	280,90
1.1.1.8.01.4.2.00.00.	Recursos Ordinários	000000	0,00	0,00	0,00	600,00	1.036,00	674,16
1.1.1.8.01.4.2.00.00.	Recursos Ordinários	010000	0,00	0,00	0,00	536,00	1.032,16	602,25
1.1.1.8.01.4.3.00.00.	Imposto s/ Trans. Inter Vivos de Bens Imóveis e		0,00	0,00	5.000,00	5.000,00	5.300,00	5.618,00
1.1.1.8.01.4.3.00.00.	Rec Impos Transf Impos - Educ 25%	710100	0,00	0,00	0,00	1.400,00	5.084,00	1.573,04
1.1.1.8.01.4.3.00.00.	Rec Impos Transf Impos - Saúde 15%	610200	0,00	0,00	0,00	920,00	5.055,20	1.033,71
1.1.1.8.01.4.3.00.00.	Receita de Impostos e Transferências - Saúde	020000	0,00	0,00	0,00	750,00	5.045,00	842,70
1.1.1.8.01.4.3.00.00.	Receita de Impostos e	010000	0,00	0,00	0,00	1.250,00	5.075,00	1.404,50
1.1.1.8.01.4.3.00.00.	Recursos Ordinários	000000	0,00	0,00	0,00	3.000,00	5.180,00	3.370,80
1.1.1.8.01.4.3.00.00.	Recursos Ordinários	010000	0,00	0,00	0,00	2.680,00	5.160,80	3.011,25
1.1.1.8.01.4.4.00.00.	Imposto s/ Trans. Inter Vivos de Bens Imóveis e		0,00	0,00	1.000,00	1.000,00	1.060,00	1.123,60
1.1.1.8.01.4.4.00.00.	Rec Impos Transf Impos - Educ 25%	710100	0,00	0,00	0,00	280,00	1.016,80	314,61
1.1.1.8.01.4.4.00.00.	Rec Impos Transf Impos - Saúde 15%	610200	0,00	0,00	0,00	184,00	1.011,04	206,74
1.1.1.8.01.4.4.00.00.	Receita de Impostos e Transferências - Saúde	020000	0,00	0,00	0,00	150,00	1.009,00	168,54
1.1.1.8.01.4.4.00.00.	Receita de Impostos e	010000	0,00	0,00	0,00	250,00	1.015,00	280,90
1.1.1.8.01.4.4.00.00.	Recursos Ordinários	000000	0,00	0,00	0,00	600,00	1.036,00	674,16
1.1.1.8.01.4.4.00.00.	Recursos Ordinários	010000	0,00	0,00	0,00	536,00	1.032,16	602,25
1.1.1.8.02.0.0.00.00.	Impostos sobre a Produção, circulação de		0,00	3.477.918,28	1.820.500,00	5.212.500,00	5.525.250,00	5.856.765,00



PREFEITURA MUNICIPAL DE BURITIRAMA

AVENIDA BURITI, 369

CENTRO

BURITIRAMA - BA

C.N.P.J.: 13.234.000/0001-06

Anexo XII, da Lei Orçamentária Anual - Orçamento 2020
Demonstrativo da Evolução da Receita nos últimos 3 anos e sua projeção para os dois anos seguintes

Demonstrativo da Evolução da Receita nos últimos 3 anos e sua

Código	Descrição	Fonte	Realizado		Orçado		Projeção	
			2017	2018	2019	2020	2021	2022
1.1.1.8.02.3.0.00.00	Imposto sobre Serviços de Qualquer Natureza		0,00	3.477.918,28	1.820.500,00	5.212.500,00	5.525.250,00	5.856.765,00
1.1.1.8.02.3.1.00.00	Imposto sobre Serviços de Qualquer Natureza -		0,00	3.341.984,97	1.683.500,00	4.650.000,00	4.929.000,00	5.224.740,00
1.1.1.8.02.3.1.00.00	Imposto sobre Serviços de Qualquer		0,00	3.224.881,81	1.600.000,00	4.650.000,00	4.929.000,00	5.224.740,00
1.1.1.8.02.3.1.00.00	Rec Impos Transf Impos - Educ 25%	710100	0,00	902.868,05	0,00	168.000,00	610.080,00	188.764,80
1.1.1.8.02.3.1.00.00	Rec Impos Transf Impos - Educ 25%	710100	0,00	902.868,05	0,00	448.000,00	1.626.880,00	503.372,80
1.1.1.8.02.3.1.00.00	Rec Impos Transf Impos - Saúde 15%	610200	0,00	593.313,29	0,00	110.400,00	606.624,00	124.045,44
1.1.1.8.02.3.1.00.00	Rec Impos Transf Impos - Saúde 15%	610200	0,00	593.313,29	0,00	294.400,00	1.617.664,00	330.787,84
1.1.1.8.02.3.1.00.00	Receita de Impostos e Transferências -	020000	0,00	0,00	0,00	697.500,00	4.691.850,00	783.711,00
1.1.1.8.02.3.1.00.00	Receita de Impostos e	010000	0,00	0,00	0,00	1.162.500,00	4.719.750,00	1.306.185,00
1.1.1.8.02.3.1.00.00	Recursos Ordinários	000000	0,00	0,00	0,00	2.790.000,00	4.817.400,00	3.134.844,00
1.1.1.8.02.3.1.00.00	Recursos Ordinários	010000	0,00	1.728.347,42	0,00	321.600,00	619.296,00	361.349,76
1.1.1.8.02.3.1.00.00	Recursos Ordinários	010000	0,00	1.728.347,42	0,00	857.600,00	1.651.456,00	963.599,36
1.1.1.8.02.3.1.00.00	ISS - Principal - FMS		0,00	76.427,84	45.000,00	0,00	0,00	0,00
1.1.1.8.02.3.1.00.00	Rec Impos Transf Impos - Educ 25%	710100	0,00	21.341,63	0,00	8.400,00	30.504,00	9.438,24
1.1.1.8.02.3.1.00.00	Rec Impos Transf Impos - Educ 25%	710100	0,00	21.341,63	0,00	12.600,00	45.756,00	14.157,36
1.1.1.8.02.3.1.00.00	Rec Impos Transf Impos - Saúde 15%	610200	0,00	14.024,50	0,00	5.520,00	30.331,20	6.202,27
1.1.1.8.02.3.1.00.00	Rec Impos Transf Impos - Saúde 15%	610200	0,00	14.024,50	0,00	8.280,00	45.496,80	9.303,41
1.1.1.8.02.3.1.00.00	Recursos Ordinários	010000	0,00	40.853,97	0,00	16.080,00	30.964,80	18.067,49
1.1.1.8.02.3.1.00.00	Recursos Ordinários	010000	0,00	40.853,97	0,00	24.120,00	46.447,20	27.101,23
1.1.1.8.02.3.1.00.00	ISS - Principal - FMS		0,00	10.998,75	12.000,00	0,00	0,00	0,00
1.1.1.8.02.3.1.00.00	Rec Impos Transf Impos - Educ 25%	710100	0,00	3.050,99	0,00	1.400,00	5.084,00	1.573,04
1.1.1.8.02.3.1.00.00	Rec Impos Transf Impos - Educ 25%	710100	0,00	3.050,99	0,00	3.360,00	12.201,60	3.775,30
1.1.1.8.02.3.1.00.00	Rec Impos Transf Impos - Saúde 15%	610200	0,00	2.004,94	0,00	920,00	5.055,20	1.033,71
1.1.1.8.02.3.1.00.00	Rec Impos Transf Impos - Saúde 15%	610200	0,00	2.004,94	0,00	2.208,00	12.132,48	2.480,91
1.1.1.8.02.3.1.00.00	Recursos Ordinários	010000	0,00	5.840,47	0,00	2.680,00	5.160,80	3.011,25
1.1.1.8.02.3.1.00.00	Recursos Ordinários	010000	0,00	5.840,47	0,00	6.432,00	12.385,92	7.227,00
1.1.1.8.02.3.1.00.00	ISS - Principal - SIMPLES NACIONAL		0,00	29.676,57	26.500,00	0,00	0,00	0,00



PREFEITURA MUNICIPAL DE BURITIRAMA
AVENIDA BURITI, 369
CENTRO
BURITIRAMA - BA
C.N.P.J.: 13.234.000/0001-06

Anexo XII, da Lei Orçamentária Anual - Orçamento 2020
Demonstrativo da Evolução da Receita nos últimos 3 anos e sua projeção para os dois anos seguintes

Demonstrativo da Evolução da Receita nos últimos 3 anos e sua

Código	Descrição	Fonte	Realizado		Orçado		Projeção	
			2017	2018	2019	2020	2021	2022
1.1.1.8.02.3.1.00.00.	Rec Impos Transf Impos - Educ 25%	710100	0,00	8.309,44	0,00	7.000,00	25.420,00	7.865,20
1.1.1.8.02.3.1.00.00.	Rec Impos Transf Impos - Educ 25%	710100	0,00	8.309,44	0,00	7.420,00	26.945,20	8.337,11
1.1.1.8.02.3.1.00.00.	Rec Impos Transf Impos - Saúde 15%	610200	0,00	5.460,49	0,00	4.600,00	25.276,00	5.168,56
1.1.1.8.02.3.1.00.00.	Rec Impos Transf Impos - Saúde 15%	610200	0,00	5.460,49	0,00	4.876,00	26.792,56	5.478,67
1.1.1.8.02.3.1.00.00.	Recursos Ordinários	010000	0,00	15.906,64	0,00	13.400,00	25.804,00	15.056,24
1.1.1.8.02.3.1.00.00.	Recursos Ordinários	010000	0,00	15.906,64	0,00	14.204,00	27.352,24	15.959,61
1.1.1.8.02.3.2.00.00.	Imposto sobre Serviços de Qualquer Natureza -		0,00	73,88	5.000,00	400.000,00	424.000,00	449.440,00
1.1.1.8.02.3.2.00.00.	Imposto sobre Serviços de Qualquer		0,00	73,88	5.000,00	400.000,00	424.000,00	449.440,00
1.1.1.8.02.3.2.00.00.	Rec Impos Transf Impos - Educ 25%	710100	0,00	20,69	0,00	1.400,00	5.084,00	1.573,04
1.1.1.8.02.3.2.00.00.	Rec Impos Transf Impos - Saúde 15%	610200	0,00	13,59	0,00	920,00	5.055,20	1.033,71
1.1.1.8.02.3.2.00.00.	Receita de Impostos e Transferências -	020000	0,00	0,00	0,00	60.000,00	403.600,00	67.416,00
1.1.1.8.02.3.2.00.00.	Receita de Impostos e	010000	0,00	0,00	0,00	100.000,00	406.000,00	112.360,00
1.1.1.8.02.3.2.00.00.	Recursos Ordinários	000000	0,00	0,00	0,00	240.000,00	414.400,00	269.664,00
1.1.1.8.02.3.2.00.00.	Recursos Ordinários	010000	0,00	39,60	0,00	2.680,00	5.160,80	3.011,25
1.1.1.8.02.3.3.00.00.	Imposto sobre Serviços de Qualquer Natureza -		0,00	135.859,43	130.000,00	150.000,00	159.000,00	168.540,00
1.1.1.8.02.3.3.00.00.	Imposto sobre Serviços de Qualquer		0,00	135.859,43	130.000,00	150.000,00	159.000,00	168.540,00
1.1.1.8.02.3.3.00.00.	Rec Impos Transf Impos - Educ 25%	710100	0,00	38.040,64	0,00	4.480,00	16.268,80	5.033,73
1.1.1.8.02.3.3.00.00.	Rec Impos Transf Impos - Educ 25%	710100	0,00	38.040,64	0,00	36.400,00	132.184,00	40.899,04
1.1.1.8.02.3.3.00.00.	Rec Impos Transf Impos - Saúde 15%	610200	0,00	24.998,14	0,00	2.944,00	16.176,64	3.307,88
1.1.1.8.02.3.3.00.00.	Rec Impos Transf Impos - Saúde 15%	610200	0,00	24.998,14	0,00	23.920,00	131.435,20	26.876,51
1.1.1.8.02.3.3.00.00.	Receita de Impostos e Transferências -	020000	0,00	0,00	0,00	22.500,00	151.350,00	25.281,00
1.1.1.8.02.3.3.00.00.	Receita de Impostos e	010000	0,00	0,00	0,00	37.500,00	152.250,00	42.135,00
1.1.1.8.02.3.3.00.00.	Recursos Ordinários	000000	0,00	0,00	0,00	90.000,00	155.400,00	101.124,00
1.1.1.8.02.3.3.00.00.	Recursos Ordinários	010000	0,00	72.820,65	0,00	8.576,00	16.514,56	9.635,99
1.1.1.8.02.3.3.00.00.	Recursos Ordinários	010000	0,00	72.820,65	0,00	69.680,00	134.180,80	78.292,45
1.1.1.8.02.3.4.00.00.	Imposto sobre Serviços de Qualquer Natureza -		0,00	0,00	2.000,00	12.500,00	13.250,00	14.045,00
1.1.1.8.02.3.4.00.00.	Imposto sobre Serviços de Qualquer		0,00	0,00	2.000,00	12.500,00	13.250,00	14.045,00



PREFEITURA MUNICIPAL DE BURITIRAMA

AVENIDA BURITI, 369
CENTRO
BURITIRAMA - BA
C.N.P.J.: 13.234.000/0001-06

Anexo XII, da Lei Orçamentária Anual - Orçamento 2020
Demonstrativo da Evolução da Receita nos últimos 3 anos e sua projeção para os dois anos seguintes

Demonstrativo da Evolução da Receita nos últimos 3 anos e sua

Código	Descrição	Fonte	Realizado		Orçado		Projeção	
			2017	2018	2019	2020	2021	2022
1.1.1.8.02.3.4.00.00.	Rec Impos Transf Impos - Educ 25%	710100	0,00	0,00	0,00	560,00	2.033,60	629,22
1.1.1.8.02.3.4.00.00.	Rec Impos Transf Impos - Educ 25%	710100	0,00	0,00	0,00	1.036,00	3.762,16	1.164,05
1.1.1.8.02.3.4.00.00.	Rec Impos Transf Impos - Saúde 15%	610200	0,00	0,00	0,00	368,00	2.022,08	413,48
1.1.1.8.02.3.4.00.00.	Rec Impos Transf Impos - Saúde 15%	610200	0,00	0,00	0,00	680,80	3.740,85	764,95
1.1.1.8.02.3.4.00.00.	Receita de Impostos e Transferências -	020000	0,00	0,00	0,00	1.875,00	12.612,50	2.106,75
1.1.1.8.02.3.4.00.00.	Receita de Impostos e	010000	0,00	0,00	0,00	3.125,00	12.687,50	3.511,25
1.1.1.8.02.3.4.00.00.	Recursos Ordinários	000000	0,00	0,00	0,00	7.500,00	12.950,00	8.427,00
1.1.1.8.02.3.4.00.00.	Recursos Ordinários	010000	0,00	0,00	0,00	1.072,00	2.064,32	1.204,50
1.1.1.8.02.3.4.00.00.	Recursos Ordinários	010000	0,00	0,00	0,00	1.983,20	3.818,99	2.228,32
1.1.2.0.00.0.0.00.00.	Taxas		0,00	255.550,10	185.900,00	265.000,00	280.900,00	297.754,00
1.1.2.1.00.0.0.00.00.	Taxas pelo Exercício do Poder de Polícia		0,00	253.509,46	107.700,00	146.000,00	154.760,00	164.045,60
1.1.2.1.01.0.0.00.00.	Taxas de Inspeção, Controle e Fiscalização		0,00	253.509,46	107.700,00	146.000,00	154.760,00	164.045,60
1.1.2.1.01.1.0.00.00.	Taxas de Inspeção, Controle e Fiscalização		0,00	253.509,46	107.700,00	146.000,00	154.760,00	164.045,60
1.1.2.1.01.1.1.00.00.	Taxas de Inspeção, Controle e Fiscalização -		0,00	253.509,46	101.600,00	130.000,00	137.800,00	146.068,00
1.1.2.1.01.1.1.00.00.	Taxa de Fiscalização de Vigilância Sanitária		0,00	70.834,44	0,00	0,00	0,00	0,00
1.1.2.1.01.1.1.00.00.	Recursos Ordinários	010000	0,00	70.834,44	0,00	1.000,00	1.060,00	1.123,60
1.1.2.1.01.1.1.00.00.	Taxa de Licença para Func. de Estab. Com.		0,00	38.459,29	50.000,00	50.000,00	53.000,00	56.180,00
1.1.2.1.01.1.1.00.00.	Recursos Ordinários	000000	0,00	0,00	0,00	50.000,00	53.000,00	56.180,00
1.1.2.1.01.1.1.00.00.	Recursos Ordinários	010000	0,00	38.459,29	0,00	50.000,00	53.000,00	56.180,00
1.1.2.1.01.1.1.00.00.	Recursos Ordinários	010000	0,00	38.459,29	0,00	65.000,00	68.900,00	73.034,00
1.1.2.1.01.1.1.00.00.	Taxa de Publicidade Comercial		0,00	0,00	200,00	10.000,00	10.600,00	11.236,00
1.1.2.1.01.1.1.00.00.	Recursos Ordinários	000000	0,00	0,00	0,00	10.000,00	10.600,00	11.236,00
1.1.2.1.01.1.1.00.00.	Recursos Ordinários	010000	0,00	0,00	0,00	200,00	212,00	224,72
1.1.2.1.01.1.1.00.00.	Taxa de Licença para Execução de Obras		0,00	0,00	200,00	5.000,00	5.300,00	5.618,00
1.1.2.1.01.1.1.00.00.	Recursos Ordinários	000000	0,00	0,00	0,00	5.000,00	5.300,00	5.618,00
1.1.2.1.01.1.1.00.00.	Recursos Ordinários	010000	0,00	0,00	0,00	200,00	212,00	224,72
1.1.2.1.01.1.1.00.00.	Taxa Autorização de Funcionamento de		0,00	0,00	200,00	5.000,00	5.300,00	5.618,00



PREFEITURA MUNICIPAL DE BURITIRAMA
AVENIDA BURITI, 369
CENTRO
BURITIRAMA - BA
C.N.P.J.: 13.234.000/0001-06

Anexo XII, da Lei Orçamentária Anual - Orçamento 2020
Demonstrativo da Evolução da Receita nos últimos 3 anos e sua projeção para os dois anos seguintes

Demonstrativo da Evolução da Receita nos últimos 3 anos e sua

Código	Descrição	Fonte	Realizado		Orçado		Projeção	
			2017	2018	2019	2020	2021	2022
1.1.2.1.01.1.1.00.00.	Recursos Ordinários	000000	0,00	0,00	0,00	5.000,00	5.300,00	5.618,00
1.1.2.1.01.1.1.00.00.	Recursos Ordinários	010000	0,00	0,00	0,00	200,00	212,00	224,72
1.1.2.1.01.1.1.00.00.	Taxa de Utilização de Área Pública - Feiras,		0,00	0,00	1.000,00	10.000,00	10.600,00	11.236,00
1.1.2.1.01.1.1.00.00.	Recursos Ordinários	000000	0,00	0,00	0,00	10.000,00	10.600,00	11.236,00
1.1.2.1.01.1.1.00.00.	Recursos Ordinários	010000	0,00	0,00	0,00	1.000,00	1.060,00	1.123,60
1.1.2.1.01.1.1.00.00.	Outras Taxas pelo Exercício do Poder de		0,00	144.215,73	50.000,00	50.000,00	53.000,00	56.180,00
1.1.2.1.01.1.1.00.00.	Recursos Ordinários	000000	0,00	0,00	0,00	50.000,00	53.000,00	56.180,00
1.1.2.1.01.1.1.00.00.	Recursos Ordinários	010000	0,00	144.215,73	0,00	5.000,00	5.300,00	5.618,00
1.1.2.1.01.1.1.00.00.	Recursos Ordinários	010000	0,00	144.215,73	0,00	50.000,00	53.000,00	56.180,00
1.1.2.1.01.1.2.00.00.	Taxas de Inspeção, Controle e Fiscalização -		0,00	0,00	600,00	5.000,00	5.300,00	5.618,00
1.1.2.1.01.1.2.00.00.	Taxa de Licença para Func. de Estab. Com.		0,00	0,00	600,00	5.000,00	5.300,00	5.618,00
1.1.2.1.01.1.2.00.00.	Recursos Ordinários	000000	0,00	0,00	0,00	5.000,00	5.300,00	5.618,00
1.1.2.1.01.1.2.00.00.	Recursos Ordinários	010000	0,00	0,00	0,00	600,00	636,00	674,16
1.1.2.1.01.1.2.00.00.	Recursos Ordinários	010000	0,00	0,00	0,00	650,00	689,00	730,34
1.1.2.1.01.1.3.00.00.	Taxas de Inspeção, Controle e Fiscalização -		0,00	0,00	5.000,00	10.000,00	10.600,00	11.236,00
1.1.2.1.01.1.3.00.00.	Taxa de Licença para Func. de Estab. Com.		0,00	0,00	5.000,00	10.000,00	10.600,00	11.236,00
1.1.2.1.01.1.3.00.00.	Recursos Ordinários	000000	0,00	0,00	0,00	10.000,00	10.600,00	11.236,00
1.1.2.1.01.1.3.00.00.	Recursos Ordinários	010000	0,00	0,00	0,00	5.000,00	5.300,00	5.618,00
1.1.2.1.01.1.3.00.00.	Recursos Ordinários	010000	0,00	0,00	0,00	6.500,00	6.890,00	7.303,40
1.1.2.1.01.1.4.00.00.	Taxas de Inspeção, Controle e Fiscalização -		0,00	0,00	500,00	1.000,00	1.060,00	1.123,60
1.1.2.1.01.1.4.00.00.	Taxa de Licença para Func. de Estab. Com.		0,00	0,00	500,00	1.000,00	1.060,00	1.123,60
1.1.2.1.01.1.4.00.00.	Recursos Ordinários	000000	0,00	0,00	0,00	1.000,00	1.060,00	1.123,60
1.1.2.1.01.1.4.00.00.	Recursos Ordinários	010000	0,00	0,00	0,00	500,00	530,00	561,80
1.1.2.2.00.0.0.00.00.	Taxas pela Prestação de Serviços		0,00	2.040,64	2.500,00	20.000,00	21.200,00	22.472,00
1.1.2.2.01.0.0.00.00.	Taxas pela Prestação de Serviços		0,00	2.040,64	2.500,00	20.000,00	21.200,00	22.472,00
1.1.2.2.01.1.0.00.00.	Taxas pela Prestação de Serviços		0,00	2.040,64	2.500,00	20.000,00	21.200,00	22.472,00
1.1.2.2.01.1.1.00.00.	Taxas pela Prestação de Serviços - Principal		0,00	2.040,64	2.500,00	20.000,00	21.200,00	22.472,00



PREFEITURA MUNICIPAL DE BURITIRAMA

AVENIDA BURITI, 369
CENTRO
BURITIRAMA - BA
C.N.P.J.: 13.234.000/0001-06

Anexo XII, da Lei Orçamentária Anual - Orçamento 2020
Demonstrativo da Evolução da Receita nos últimos 3 anos e sua projeção para os dois anos seguintes

Demonstrativo da Evolução da Receita nos últimos 3 anos e sua

Código	Descrição	Fonte	Realizado		Orçado		Projeção	
			2017	2018	2019	2020	2021	2022
1.1.2.2.01.1.1.00.00.	Taxas de Serviços Cadastrais		0,00	0,00	500,00	5.000,00	5.300,00	5.618,00
1.1.2.2.01.1.1.00.00.	Recursos Ordinários	000000	0,00	0,00	0,00	5.000,00	5.300,00	5.618,00
1.1.2.2.01.1.1.00.00.	Recursos Ordinários	010000	0,00	0,00	0,00	500,00	530,00	561,80
1.1.2.2.01.1.1.00.00.	Taxas de Cemitérios		0,00	0,00	500,00	5.000,00	5.300,00	5.618,00
1.1.2.2.01.1.1.00.00.	Recursos Ordinários	000000	0,00	0,00	0,00	5.000,00	5.300,00	5.618,00
1.1.2.2.01.1.1.00.00.	Recursos Ordinários	010000	0,00	0,00	0,00	500,00	530,00	561,80
1.1.2.2.01.1.1.00.00.	Taxa de Limpeza Pública		0,00	0,00	500,00	5.000,00	5.300,00	5.618,00
1.1.2.2.01.1.1.00.00.	Recursos Ordinários	000000	0,00	0,00	0,00	5.000,00	5.300,00	5.618,00
1.1.2.2.01.1.1.00.00.	Recursos Ordinários	010000	0,00	0,00	0,00	500,00	530,00	561,80
1.1.2.2.01.1.1.00.00.	Outras Taxas pela Prestação de Serviço		0,00	2.040,64	1.000,00	5.000,00	5.300,00	5.618,00
1.1.2.2.01.1.1.00.00.	Recursos Ordinários	000000	0,00	0,00	0,00	5.000,00	5.300,00	5.618,00
1.1.2.2.01.1.1.00.00.	Recursos Ordinários	010000	0,00	2.040,64	0,00	1.000,00	1.060,00	1.123,60
1.1.2.2.01.1.1.00.00.	Recursos Ordinários	010000	0,00	2.040,64	0,00	1.200,00	1.272,00	1.348,32
1.1.2.8.01.1.1.00.00.	Taxa de Fiscalização de Vigilância Sanitária -		0,00	0,00	75.000,00	75.000,00	79.500,00	84.270,00
1.1.2.8.01.1.1.00.00.	Recursos Ordinários	000000	0,00	0,00	0,00	75.000,00	79.500,00	84.270,00
1.1.2.8.01.1.1.00.00.	Recursos Ordinários	010000	0,00	0,00	0,00	75.000,00	79.500,00	84.270,00
1.1.2.8.01.1.2.00.00.	Taxa de Fiscalização de Vigilância Sanitária -		0,00	0,00	100,00	7.500,00	7.950,00	8.427,00
1.1.2.8.01.1.2.00.00.	Recursos Ordinários	000000	0,00	0,00	0,00	7.500,00	7.950,00	8.427,00
1.1.2.8.01.1.2.00.00.	Recursos Ordinários	010000	0,00	0,00	0,00	100,00	106,00	112,36
1.1.2.8.01.1.3.00.00.	Taxa de Fiscalização de Vigilância Sanitária -		0,00	0,00	500,00	15.000,00	15.900,00	16.854,00
1.1.2.8.01.1.3.00.00.	Recursos Ordinários	000000	0,00	0,00	0,00	15.000,00	15.900,00	16.854,00
1.1.2.8.01.1.3.00.00.	Recursos Ordinários	010000	0,00	0,00	0,00	500,00	530,00	561,80
1.1.2.8.01.1.4.00.00.	Taxa de Fiscalização de Vigilância Sanitária -		0,00	0,00	100,00	1.500,00	1.590,00	1.685,40
1.1.2.8.01.1.4.00.00.	Recursos Ordinários	000000	0,00	0,00	0,00	1.500,00	1.590,00	1.685,40
1.1.2.8.01.1.4.00.00.	Recursos Ordinários	010000	0,00	0,00	0,00	100,00	106,00	112,36
1.2.0.0.00.0.0.00.00.	Contribuições		0,00	30.079,83	50.000,00	50.000,00	53.000,00	56.180,00
1.2.4.0.00.0.0.00.00.	Contribuição para o Custeio do Serviço de Iluminação		0,00	30.079,83	50.000,00	50.000,00	53.000,00	56.180,00



PREFEITURA MUNICIPAL DE BURITIRAMA
AVENIDA BURITI, 369
CENTRO
BURITIRAMA - BA
C.N.P.J.: 13.234.000/0001-06

Anexo XII, da Lei Orçamentária Anual - Orçamento 2020
Demonstrativo da Evolução da Receita nos últimos 3 anos e sua projeção para os dois anos seguintes

Demonstrativo da Evolução da Receita nos últimos 3 anos e sua

Código	Descrição	Fonte	Realizado		Orçado		Projeção	
			2017	2018	2019	2020	2021	2022
1.2.4.0.00.1.0.00.00	Contribuição para o Custeio do Serviço de		0,00	30.079,83	50.000,00	50.000,00	53.000,00	56.180,00
1.2.4.0.00.1.1.00.00	Contribuição para o Custeio do Serviço de		0,00	30.079,83	50.000,00	50.000,00	53.000,00	56.180,00
1.2.4.0.00.1.1.00.00	Recursos Ordinários	000000	0,00	0,00	0,00	50.000,00	53.000,00	56.180,00
1.2.4.0.00.1.1.00.00	Recursos Ordinários	010000	0,00	30.079,83	0,00	50.000,00	53.000,00	56.180,00
1.3.0.0.00.0.0.00.00	Receita Patrimonial		0,00	140.011,67	140.144,00	285.000,00	302.100,00	320.226,00
1.3.2.0.00.0.0.00.00	Valores Mobiliários		0,00	130.899,21	135.144,00	280.000,00	296.800,00	314.608,00
1.3.2.1.00.0.0.00.00	Juros e Correções Monetárias		0,00	130.899,21	135.144,00	280.000,00	296.800,00	314.608,00
1.3.2.1.00.1.0.00.00	Remuneração de Depósitos Bancários		0,00	130.899,21	135.144,00	280.000,00	296.800,00	314.608,00
1.3.2.1.00.1.1.00.00	Remuneração de Depósitos Bancários -		0,00	130.899,21	135.144,00	280.000,00	296.800,00	314.608,00
1.3.2.1.00.1.1.01.01	Remuneração de Depósitos Bancários NÃO		0,00	169,48	1.000,00	50.000,00	53.000,00	56.180,00
1.3.2.1.00.1.1.01.01	Remuneração de Depósitos Bancários	019400	0,00	169,48	0,00	2.000,00	2.120,00	2.247,20
1.3.2.1.00.1.1.01.01	Remuneração de Depósitos Bancários NÃO		0,00	0,00	500,00	50.000,00	53.000,00	56.180,00
1.3.2.1.00.1.1.01.01	Receita de Impostos e Transferências -	020000	0,00	0,00	0,00	7.500,00	50.450,00	8.427,00
1.3.2.1.00.1.1.01.01	Receita de Impostos e	010000	0,00	0,00	0,00	12.500,00	50.750,00	14.045,00
1.3.2.1.00.1.1.01.01	Recursos Ordinários	000000	0,00	0,00	0,00	30.000,00	51.800,00	33.708,00
1.3.2.1.00.1.1.01.01	Remuneração de Depósitos Bancários	019400	0,00	0,00	0,00	500,00	530,00	561,80
1.3.2.1.00.1.1.01.01	Rem. Dep. Banc. Rec. Vinculados - CFEM		0,00	0,00	500,00	0,00	0,00	0,00
1.3.2.1.00.1.1.01.01	Remuneração de Depósitos Bancários	019400	0,00	0,00	0,00	500,00	530,00	561,80
1.3.2.1.00.1.1.01.02	Remuneração de Depósitos Bancários		0,00	14.382,60	20.000,00	10.000,00	10.600,00	11.236,00
1.3.2.1.00.1.1.01.02	Remuneração de Depósitos Bancários	019400	0,00	14.382,60	0,00	85.420,00	90.545,20	95.977,91
1.3.2.1.00.1.1.01.02	Remuneração de Depósitos Bancários		0,00	0,00	20.000,00	10.000,00	10.600,00	11.236,00
1.3.2.1.00.1.1.01.02	Receita de Impostos e	010000	0,00	0,00	0,00	10.000,00	10.600,00	11.236,00
1.3.2.1.00.1.1.01.02	Remuneração de Depósitos Bancários	019400	0,00	0,00	0,00	20.000,00	21.200,00	22.472,00
1.3.2.1.00.1.1.01.03	Remuneração de Depósitos Bancários		0,00	30.280,72	19.700,00	10.000,00	10.600,00	11.236,00
1.3.2.1.00.1.1.01.03	Remuneração de Depósitos Bancários		0,00	468,28	1.000,00	10.000,00	10.600,00	11.236,00



PREFEITURA MUNICIPAL DE BURITIRAMA

AVENIDA BURITI, 369
CENTRO
BURITIRAMA - BA
C.N.P.J.: 13.234.000/0001-06

Anexo XII, da Lei Orçamentária Anual - Orçamento 2020
Demonstrativo da Evolução da Receita nos últimos 3 anos e sua projeção para os dois anos seguintes

Demonstrativo da Evolução da Receita nos últimos 3 anos e sua

Código	Descrição	Fonte	Realizado		Orçado		Projeção	
			2017	2018	2019	2020	2021	2022
1.3.2.1.00.1.1.01.03.	Receita de Impostos e Transferências -	020000	0,00	0,00	0,00	10.000,00	10.600,00	11.236,00
1.3.2.1.00.1.1.01.03.	Remuneração de Depósitos Bancários	019400	0,00	468,28	0,00	1.000,00	1.060,00	1.123,60
1.3.2.1.00.1.1.01.03.	Remuneração de Depósitos Bancários	019400	0,00	468,28	0,00	10.000,00	10.600,00	11.236,00
1.3.2.1.00.1.1.01.03.	Rem. Dep. Banc. Rec. Vinculados - Prog.		0,00	258,93	1.000,00	0,00	0,00	0,00
1.3.2.1.00.1.1.01.03.	Remuneração de Depósitos Bancários	019400	0,00	258,93	0,00	500,00	530,00	561,80
1.3.2.1.00.1.1.01.03.	Remuneração de Depósitos Bancários	019400	0,00	258,93	0,00	1.000,00	1.060,00	1.123,60
1.3.2.1.00.1.1.01.03.	Rem. Dep. Banc. Rec. Vinculados - PAB		0,00	81,96	500,00	0,00	0,00	0,00
1.3.2.1.00.1.1.01.03.	Remuneração de Depósitos Bancários	019400	0,00	81,96	0,00	500,00	530,00	561,80
1.3.2.1.00.1.1.01.03.	Remuneração de Depósitos Bancários	019400	0,00	81,96	0,00	1.700,00	1.802,00	1.910,12
1.3.2.1.00.1.1.01.03.	Rem. Dep. Banc. Rec. Vinculados - PSF		0,00	3,12	500,00	0,00	0,00	0,00
1.3.2.1.00.1.1.01.03.	Remuneração de Depósitos Bancários	019400	0,00	3,12	0,00	400,00	424,00	449,44
1.3.2.1.00.1.1.01.03.	Remuneração de Depósitos Bancários	019400	0,00	3,12	0,00	500,00	530,00	561,80
1.3.2.1.00.1.1.01.03.	Rem. Dep. Banc. Rec. Vinculados - ACS		0,00	0,66	500,00	0,00	0,00	0,00
1.3.2.1.00.1.1.01.03.	Remuneração de Depósitos Bancários	019400	0,00	0,66	0,00	400,00	424,00	449,44
1.3.2.1.00.1.1.01.03.	Remuneração de Depósitos Bancários	019400	0,00	0,66	0,00	500,00	530,00	561,80
1.3.2.1.00.1.1.01.03.	Rem. Dep. Banc. Rec. Vinculados - Prog.		0,00	0,00	10.000,00	0,00	0,00	0,00
1.3.2.1.00.1.1.01.03.	Remuneração de Depósitos Bancários	019400	0,00	0,00	0,00	600,00	636,00	674,16
1.3.2.1.00.1.1.01.03.	Remuneração de Depósitos Bancários	019400	0,00	0,00	0,00	10.000,00	10.600,00	11.236,00
1.3.2.1.00.1.1.01.03.	Rem. Dep. Banc. Rec. Vinculados - CAPS		0,00	0,00	5.000,00	0,00	0,00	0,00
1.3.2.1.00.1.1.01.03.	Remuneração de Depósitos Bancários	019400	0,00	0,00	0,00	150,00	159,00	168,54
1.3.2.1.00.1.1.01.03.	Remuneração de Depósitos Bancários	019400	0,00	0,00	0,00	5.000,00	5.300,00	5.618,00
1.3.2.1.00.1.1.01.03.	Rem. Dep. Banc. Rec. Vinculados - SAMU		0,00	22.324,75	0,00	0,00	0,00	0,00
1.3.2.1.00.1.1.01.03.	Remuneração de Depósitos Bancários	019400	0,00	22.324,75	0,00	500,00	530,00	561,80
1.3.2.1.00.1.1.01.03.	Rem. Dep. Banc. Rec. Vinculados - PFVS		0,00	206,81	0,00	0,00	0,00	0,00
1.3.2.1.00.1.1.01.03.	Remuneração de Depósitos Bancários	019400	0,00	206,81	0,00	120,00	127,20	134,83
1.3.2.1.00.1.1.01.03.	Rem. Dep. Banc. de Outros Recursos		0,00	6.936,21	1.200,00	0,00	0,00	0,00
1.3.2.1.00.1.1.01.03.	Remuneração de Depósitos Bancários	019400	0,00	6.936,21	0,00	1.200,00	1.272,00	1.348,32



PREFEITURA MUNICIPAL DE BURITIRAMA
AVENIDA BURITI, 369
CENTRO
BURITIRAMA - BA
C.N.P.J.: 13.234.000/0001-06

Anexo XII, da Lei Orçamentária Anual - Orçamento 2020
Demonstrativo da Evolução da Receita nos últimos 3 anos e sua projeção para os dois anos seguintes

Demonstrativo da Evolução da Receita nos últimos 3 anos e sua

Código	Descrição	Fonte	Realizado		Orçado		Projeção	
			2017	2018	2019	2020	2021	2022
1.3.2.1.00.1.1.01.04.	Remuneração de Depósitos Bancários QSE		0,00	73,67	2.000,00	10.000,00	10.600,00	11.236,00
1.3.2.1.00.1.1.01.04.	Remuneração de Depósitos Bancários	019400	0,00	73,67	0,00	3.500,00	3.710,00	3.932,60
1.3.2.1.00.1.1.01.04.	Remuneração de Depósitos Bancários QSE		0,00	0,00	2.000,00	10.000,00	10.600,00	11.236,00
1.3.2.1.00.1.1.01.04.	Contribuição ao Programa - Salário	040000	0,00	0,00	0,00	10.000,00	10.600,00	11.236,00
1.3.2.1.00.1.1.01.04.	Remuneração de Depósitos Bancários	019400	0,00	0,00	0,00	2.000,00	2.120,00	2.247,20
1.3.2.1.00.1.1.01.05.	Remuneração de Depósitos Bancários FCBA		0,00	0,00	1.200,00	25.000,00	26.500,00	28.090,00
1.3.2.1.00.1.1.01.05.	Remuneração de Depósitos Bancários		0,00	0,00	1.200,00	25.000,00	26.500,00	28.090,00
1.3.2.1.00.1.1.01.05.	FCBA - Fundo de Cultura da Bahia	100000	0,00	0,00	0,00	25.000,00	26.500,00	28.090,00
1.3.2.1.00.1.1.01.05.	Remuneração de Depósitos Bancários	019400	0,00	0,00	0,00	1.200,00	1.272,00	1.348,32
1.3.2.1.00.1.1.01.06.	Remuneração de Depósitos Bancários		0,00	68,98	1.590,00	30.000,00	31.800,00	33.708,00
1.3.2.1.00.1.1.01.06.	Remuneração de Depósitos Bancários	019400	0,00	68,98	0,00	1.500,00	1.590,00	1.685,40
1.3.2.1.00.1.1.01.06.	Remuneração de Depósitos Bancários	019400	0,00	68,98	0,00	1.590,00	1.685,40	1.786,52
1.3.2.1.00.1.1.01.06.	Remuneração de Depósitos Bancários		0,00	0,00	0,00	30.000,00	31.800,00	33.708,00
1.3.2.1.00.1.1.01.06.	Transferência de Recursos Sistema Único	140000	0,00	0,00	0,00	30.000,00	31.800,00	33.708,00
1.3.2.1.00.1.1.01.07.	Remuneração de Depósitos Bancários FNDE		0,00	10.690,34	6.408,00	15.000,00	15.900,00	16.854,00
1.3.2.1.00.1.1.01.07.	Remuneração de Depósitos Bancários		0,00	533,17	1.000,00	15.000,00	15.900,00	16.854,00
1.3.2.1.00.1.1.01.07.	Remuneração de Depósitos Bancários	019400	0,00	533,17	0,00	1.000,00	1.060,00	1.123,60
1.3.2.1.00.1.1.01.07.	Remuneração de Depósitos Bancários	019400	0,00	533,17	0,00	1.500,00	1.590,00	1.685,40
1.3.2.1.00.1.1.01.07.	Transferência de Recursos - FNDE	150000	0,00	0,00	0,00	15.000,00	15.900,00	16.854,00
1.3.2.1.00.1.1.01.07.	Rem. Dep. Banc. Rec. Vinculados - CRAS /		0,00	1.307,51	848,00	0,00	0,00	0,00
1.3.2.1.00.1.1.01.07.	Remuneração de Depósitos Bancários	019400	0,00	1.307,51	0,00	800,00	848,00	898,88
1.3.2.1.00.1.1.01.07.	Remuneração de Depósitos Bancários	019400	0,00	1.307,51	0,00	848,00	898,88	952,81
1.3.2.1.00.1.1.01.07.	Rem. Dep. Banc. Rec. Vinculados - IGD BF		0,00	204,59	2.000,00	0,00	0,00	0,00
1.3.2.1.00.1.1.01.07.	Remuneração de Depósitos Bancários	019400	0,00	204,59	0,00	500,00	530,00	561,80
1.3.2.1.00.1.1.01.07.	Remuneração de Depósitos Bancários	019400	0,00	204,59	0,00	2.000,00	2.120,00	2.247,20
1.3.2.1.00.1.1.01.07.	Rem. Dep. Banc. Rec. Vinculados -		0,00	1.078,73	1.000,00	0,00	0,00	0,00



PREFEITURA MUNICIPAL DE BURITIRAMA
AVENIDA BURITI, 369
CENTRO
BURITIRAMA - BA
C.N.P.J.: 13.234.000/0001-06

Anexo XII, da Lei Orçamentária Anual - Orçamento 2020
Demonstrativo da Evolução da Receita nos últimos 3 anos e sua projeção para os dois anos seguintes

Demonstrativo da Evolução da Receita nos últimos 3 anos e sua

Código	Descrição	Fonte	Realizado		Orçado		Projeção	
			2017	2018	2019	2020	2021	2022
1.3.2.1.00.1.1.01.07.	Remuneração de Depósitos Bancários	019400	0,00	1.078,73	0,00	550,00	583,00	617,98
1.3.2.1.00.1.1.01.07.	Remuneração de Depósitos Bancários	019400	0,00	1.078,73	0,00	1.000,00	1.060,00	1.123,60
1.3.2.1.00.1.1.01.07.	Rem. Dep. Banc. Rec. Vinculados - PBV III		0,00	515,60	560,00	0,00	0,00	0,00
1.3.2.1.00.1.1.01.07.	Remuneração de Depósitos Bancários	019400	0,00	515,60	0,00	300,00	318,00	337,08
1.3.2.1.00.1.1.01.07.	Remuneração de Depósitos Bancários	019400	0,00	515,60	0,00	560,00	593,60	629,22
1.3.2.1.00.1.1.01.07.	Rem. Dep. Banc. Rec. Vinculados -		0,00	73,95	0,00	0,00	0,00	0,00
1.3.2.1.00.1.1.01.07.	Remuneração de Depósitos Bancários	019400	0,00	73,95	0,00	200,00	212,00	224,72
1.3.2.1.00.1.1.01.07.	Rem. Dep. Banc. Rec. Vinculados - BPC		0,00	123,03	0,00	0,00	0,00	0,00
1.3.2.1.00.1.1.01.07.	Remuneração de Depósitos Bancários	019400	0,00	123,03	0,00	200,00	212,00	224,72
1.3.2.1.00.1.1.01.07.	Rem. Dep. Banc. Rec. Vinculados - CREAS		0,00	231,96	0,00	0,00	0,00	0,00
1.3.2.1.00.1.1.01.07.	Remuneração de Depósitos Bancários	019400	0,00	231,96	0,00	300,00	318,00	337,08
1.3.2.1.00.1.1.01.07.	Rem. Dep. Banc. de Outros Rec. Vinculados		0,00	6.621,80	1.000,00	0,00	0,00	0,00
1.3.2.1.00.1.1.01.07.	Remuneração de Depósitos Bancários	019400	0,00	6.621,80	0,00	500,00	530,00	561,80
1.3.2.1.00.1.1.01.07.	Remuneração de Depósitos Bancários	019400	0,00	6.621,80	0,00	1.000,00	1.060,00	1.123,60
1.3.2.1.00.1.1.01.08.	Remuneração de Depósitos Bancários CIDE		0,00	6.378,55	7.530,00	5.000,00	5.300,00	5.618,00
1.3.2.1.00.1.1.01.08.	Remuneração de Depósitos Bancários CIDE		0,00	854,63	1.650,00	5.000,00	5.300,00	5.618,00
1.3.2.1.00.1.1.01.08.	Contribuição Intervenção Domínio	160000	0,00	0,00	0,00	5.000,00	5.300,00	5.618,00
1.3.2.1.00.1.1.01.08.	Remuneração de Depósitos Bancários	019400	0,00	854,63	0,00	1.650,00	1.749,00	1.853,94
1.3.2.1.00.1.1.01.08.	Remuneração de Depósitos Bancários	019400	0,00	854,63	0,00	2.500,00	2.650,00	2.809,00
1.3.2.1.00.1.1.01.08.	Rem. Dep. Banc. Rec. Vinculados - PNAE		0,00	3.770,28	3.500,00	0,00	0,00	0,00
1.3.2.1.00.1.1.01.08.	Remuneração de Depósitos Bancários	019400	0,00	3.770,28	0,00	1.500,00	1.590,00	1.685,40
1.3.2.1.00.1.1.01.08.	Remuneração de Depósitos Bancários	019400	0,00	3.770,28	0,00	3.500,00	3.710,00	3.932,60
1.3.2.1.00.1.1.01.08.	Rem. Dep. Banc. Rec. Vinculados - PDDE		0,00	122,46	200,00	0,00	0,00	0,00
1.3.2.1.00.1.1.01.08.	Remuneração de Depósitos Bancários	019400	0,00	122,46	0,00	150,00	159,00	168,54
1.3.2.1.00.1.1.01.08.	Remuneração de Depósitos Bancários	019400	0,00	122,46	0,00	200,00	212,00	224,72
1.3.2.1.00.1.1.01.08.	Rem. Dep. Banc. Rec. Vinculados - PNATE		0,00	730,87	680,00	0,00	0,00	0,00



PREFEITURA MUNICIPAL DE BURITIRAMA
AVENIDA BURITI, 369
CENTRO
BURITIRAMA - BA
C.N.P.J.: 13.234.000/0001-06

Anexo XII, da Lei Orçamentária Anual - Orçamento 2020
Demonstrativo da Evolução da Receita nos últimos 3 anos e sua projeção para os dois anos seguintes

Demonstrativo da Evolução da Receita nos últimos 3 anos e sua

Código	Descrição	Fonte	Realizado		Orçado		Projeção	
			2017	2018	2019	2020	2021	2022
1.3.2.1.00.1.1.01.08.	Remuneração de Depósitos Bancários	019400	0,00	730,87	0,00	680,00	720,80	764,05
1.3.2.1.00.1.1.01.08.	Remuneração de Depósitos Bancários	019400	0,00	730,87	0,00	1.000,00	1.060,00	1.123,60
1.3.2.1.00.1.1.01.08.	Rem. Dep. Banc. de Outros Recursos		0,00	900,31	1.500,00	0,00	0,00	0,00
1.3.2.1.00.1.1.01.08.	Remuneração de Depósitos Bancários	019400	0,00	900,31	0,00	1.500,00	1.590,00	1.685,40
1.3.2.1.00.1.1.01.08.	Remuneração de Depósitos Bancários	019400	0,00	900,31	0,00	5.000,00	5.300,00	5.618,00
1.3.2.1.00.1.1.01.09.	Remuneração de Depósitos Bancários		0,00	0,00	0,00	40.000,00	42.400,00	44.944,00
1.3.2.1.00.1.1.01.09.	Remuneração de Depósitos Bancários		0,00	0,00	0,00	40.000,00	42.400,00	44.944,00
1.3.2.1.00.1.1.01.09.	Transferências FUNDEB(Aplicação na	180000	0,00	0,00	0,00	40.000,00	42.400,00	44.944,00
1.3.2.1.00.1.1.01.10.	Remuneração de Depósitos Bancários		0,00	0,00	0,00	10.000,00	10.600,00	11.236,00
1.3.2.1.00.1.1.01.10.	Remuneração de Depósitos Bancários		0,00	0,00	0,00	10.000,00	10.600,00	11.236,00
1.3.2.1.00.1.1.01.10.	Transferências de Convênios - Educação	220000	0,00	0,00	0,00	10.000,00	10.600,00	11.236,00
1.3.2.1.00.1.1.01.11.	Remuneração de Depósitos Bancários		0,00	0,00	0,00	10.000,00	10.600,00	11.236,00
1.3.2.1.00.1.1.01.11.	Remuneração de Depósitos Bancários		0,00	0,00	0,00	10.000,00	10.600,00	11.236,00
1.3.2.1.00.1.1.01.11.	Transferências de Convênios - Saúde	230000	0,00	0,00	0,00	10.000,00	10.600,00	11.236,00
1.3.2.1.00.1.1.01.12.	Remuneração de Depósitos Bancários		0,00	0,00	0,00	20.000,00	21.200,00	22.472,00
1.3.2.1.00.1.1.01.12.	Remuneração de Depósitos Bancários		0,00	0,00	0,00	20.000,00	21.200,00	22.472,00
1.3.2.1.00.1.1.01.12.	Transferências de Convenios - Outros	240000	0,00	0,00	0,00	20.000,00	21.200,00	22.472,00
1.3.2.1.00.1.1.01.13.	Remuneração de Depósitos Bancários FEAS		0,00	0,00	0,00	5.000,00	5.300,00	5.618,00
1.3.2.1.00.1.1.01.13.	Remuneração de Depósitos Bancários		0,00	0,00	0,00	5.000,00	5.300,00	5.618,00
1.3.2.1.00.1.1.01.13.	FEAS - Fundo de Estadual de Assistência	280000	0,00	0,00	0,00	5.000,00	5.300,00	5.618,00
1.3.2.1.00.1.1.01.14.	Remuneração de Depósitos Bancários FNAS		0,00	0,00	0,00	5.000,00	5.300,00	5.618,00
1.3.2.1.00.1.1.01.14.	Remuneração de Depósitos Bancários		0,00	0,00	0,00	5.000,00	5.300,00	5.618,00
1.3.2.1.00.1.1.01.14.	Transferências de Recursos do FNAS	290000	0,00	0,00	0,00	5.000,00	5.300,00	5.618,00
1.3.2.1.00.1.1.01.15.	Remuneração de Depósitos Bancários FIES		0,00	0,00	0,00	25.000,00	26.500,00	28.090,00
1.3.2.1.00.1.1.01.15.	Remuneração de Depósitos Bancários FIES		0,00	0,00	0,00	25.000,00	26.500,00	28.090,00
1.3.2.1.00.1.1.01.15.	Transferências do Fundo de Investimento	300000	0,00	0,00	0,00	25.000,00	26.500,00	28.090,00
1.3.2.1.00.1.1.01.16.	Remuneração de Depósitos Bancários		0,00	0,00	0,00	5.000,00	5.300,00	5.618,00



PREFEITURA MUNICIPAL DE BURITIRAMA

AVENIDA BURITI, 369

CENTRO

BURITIRAMA - BA

C.N.P.J.: 13.234.000/0001-06

Anexo XII, da Lei Orçamentária Anual - Orçamento 2020
Demonstrativo da Evolução da Receita nos últimos 3 anos e sua projeção para os dois anos seguintes

Demonstrativo da Evolução da Receita nos últimos 3 anos e sua

Código	Descrição	Fonte	Realizado		Orçado		Projeção	
			2017	2018	2019	2020	2021	2022
1.3.2.1.00.1.1.01.16	Remuneração de Depósitos Bancários		0,00	0,00	0,00	5.000,00	5.300,00	5.618,00
1.3.2.1.00.1.1.01.16	Royalties/Fundo Especial do	420000	0,00	0,00	0,00	5.000,00	5.300,00	5.618,00
1.3.2.1.00.1.1.01.17	Remuneração de Depósitos Bancários SAAE		0,00	0,00	0,00	5.000,00	5.300,00	5.618,00
1.3.2.1.00.1.1.01.17	Remuneração de Depósitos Bancários		0,00	0,00	0,00	5.000,00	5.300,00	5.618,00
1.3.2.1.00.1.1.01.17	Rec Proprias Entidade Adm. Indireta	500000	0,00	0,00	0,00	5.000,00	5.300,00	5.618,00
1.3.2.1.00.1.1.01.99	Remuneração de Outros Depósitos		0,00	66.344,80	61.100,00	0,00	0,00	0,00
1.3.2.1.00.1.1.01.99	Rem. Dep. Banc. Rec. Vinculados - FIES		0,00	1,77	30,00	0,00	0,00	0,00
1.3.2.1.00.1.1.01.99	Remuneração de Depósitos Bancários	019400	0,00	1,77	0,00	30,00	31,80	33,71
1.3.2.1.00.1.1.01.99	Remuneração de Depósitos Bancários	019400	0,00	1,77	0,00	50,00	53,00	56,18
1.3.2.1.00.1.1.01.99	Rem. Dep. Banc. Rec. Vinculados - FCBA		0,00	70,33	100,00	0,00	0,00	0,00
1.3.2.1.00.1.1.01.99	Remuneração de Depósitos Bancários	019400	0,00	70,33	0,00	100,00	106,00	112,36
1.3.2.1.00.1.1.01.99	Remuneração de Depósitos Bancários	019400	0,00	70,33	0,00	250,00	265,00	280,90
1.3.2.1.00.1.1.01.99	Rem. Dep. Banc. Rec. Vinculados - PETE		0,00	61,40	120,00	0,00	0,00	0,00
1.3.2.1.00.1.1.01.99	Remuneração de Depósitos Bancários	019400	0,00	61,40	0,00	120,00	127,20	134,83
1.3.2.1.00.1.1.01.99	Remuneração de Depósitos Bancários	019400	0,00	61,40	0,00	500,00	530,00	561,80
1.3.2.1.00.1.1.01.99	Rem. Dep. Banc. de Convênio - PAR - Plano		0,00	2.474,76	2.000,00	0,00	0,00	0,00
1.3.2.1.00.1.1.01.99	Remuneração de Depósitos Bancários	019400	0,00	2.474,76	0,00	2.000,00	2.120,00	2.247,20
1.3.2.1.00.1.1.01.99	Rem. Dep. Banc. de Convênio PAC I -		0,00	512,86	600,00	0,00	0,00	0,00
1.3.2.1.00.1.1.01.99	Remuneração de Depósitos Bancários	019400	0,00	512,86	0,00	600,00	636,00	674,16
1.3.2.1.00.1.1.01.99	Remuneração de Depósitos Bancários	019400	0,00	512,86	0,00	1.000,00	1.060,00	1.123,60
1.3.2.1.00.1.1.01.99	Rem. Dep. Banc. de Convênio PAC I -		0,00	20,81	500,00	0,00	0,00	0,00
1.3.2.1.00.1.1.01.99	Remuneração de Depósitos Bancários	019400	0,00	20,81	0,00	500,00	530,00	561,80
1.3.2.1.00.1.1.01.99	Remuneração de Depósitos Bancários	019400	0,00	20,81	0,00	1.000,00	1.060,00	1.123,60
1.3.2.1.00.1.1.01.99	Rem. Dep. Banc. de Convênio Outros Conv.		0,00	8.472,25	6.200,00	0,00	0,00	0,00
1.3.2.1.00.1.1.01.99	Remuneração de Depósitos Bancários	019400	0,00	8.472,25	0,00	5.000,00	5.300,00	5.618,00
1.3.2.1.00.1.1.01.99	Remuneração de Depósitos Bancários	019400	0,00	8.472,25	0,00	6.200,00	6.572,00	6.966,32
1.3.2.1.00.1.1.01.99	Rem. Dep. Banc. de Convênio Academia de		0,00	0,00	500,00	0,00	0,00	0,00



PREFEITURA MUNICIPAL DE BURITIRAMA
AVENIDA BURITI, 369
CENTRO
BURITIRAMA - BA
C.N.P.J.: 13.234.000/0001-06

Anexo XII, da Lei Orçamentária Anual - Orçamento 2020
Demonstrativo da Evolução da Receita nos últimos 3 anos e sua projeção para os dois anos seguintes

Demonstrativo da Evolução da Receita nos últimos 3 anos e sua

Código	Descrição	Fonte	Realizado		Orçado		Projeção	
			2017	2018	2019	2020	2021	2022
1.3.2.1.00.1.1.01.99.	Remuneração de Depósitos Bancários	019400	0,00	0,00	0,00	500,00	530,00	561,80
1.3.2.1.00.1.1.01.99.	Remuneração de Depósitos Bancários	019400	0,00	0,00	0,00	1.100,00	1.166,00	1.235,96
1.3.2.1.00.1.1.01.99.	Rem. Dep. Banc. de Convênio Construção de		0,00	17,95	300,00	0,00	0,00	0,00
1.3.2.1.00.1.1.01.99.	Remuneração de Depósitos Bancários	019400	0,00	17,95	0,00	300,00	318,00	337,08
1.3.2.1.00.1.1.01.99.	Remuneração de Depósitos Bancários	019400	0,00	17,95	0,00	1.000,00	1.060,00	1.123,60
1.3.2.1.00.1.1.01.99.	Rem. Dep. Banc. de Convênio		0,00	62,50	300,00	0,00	0,00	0,00
1.3.2.1.00.1.1.01.99.	Remuneração de Depósitos Bancários	019400	0,00	62,50	0,00	300,00	318,00	337,08
1.3.2.1.00.1.1.01.99.	Remuneração de Depósitos Bancários	019400	0,00	62,50	0,00	1.000,00	1.060,00	1.123,60
1.3.2.1.00.1.1.01.99.	Rem. Dep. Banc. de Convênio Melhorias		0,00	0,00	200,00	0,00	0,00	0,00
1.3.2.1.00.1.1.01.99.	Remuneração de Depósitos Bancários	019400	0,00	0,00	0,00	200,00	212,00	224,72
1.3.2.1.00.1.1.01.99.	Remuneração de Depósitos Bancários	019400	0,00	0,00	0,00	500,00	530,00	561,80
1.3.2.1.00.1.1.01.99.	Rem. Dep. Banc. de Convênio Outros Conv.		0,00	405,32	500,00	0,00	0,00	0,00
1.3.2.1.00.1.1.01.99.	Remuneração de Depósitos Bancários	019400	0,00	405,32	0,00	500,00	530,00	561,80
1.3.2.1.00.1.1.01.99.	Remuneração de Depósitos Bancários	019400	0,00	405,32	0,00	2.000,00	2.120,00	2.247,20
1.3.2.1.00.1.1.01.99.	Rem. Dep. Banc. de Convênio /		0,00	30.354,88	25.000,00	0,00	0,00	0,00
1.3.2.1.00.1.1.01.99.	Remuneração de Depósitos Bancários	019400	0,00	30.354,88	0,00	5.000,00	5.300,00	5.618,00
1.3.2.1.00.1.1.01.99.	Remuneração de Depósitos Bancários	019400	0,00	30.354,88	0,00	25.000,00	26.500,00	28.090,00
1.3.2.1.00.1.1.01.99.	Rem. Dep. Banc. de Convênios do PAC I -		0,00	22.159,35	18.500,00	0,00	0,00	0,00
1.3.2.1.00.1.1.01.99.	Remuneração de Depósitos Bancários	019400	0,00	22.159,35	0,00	5.000,00	5.300,00	5.618,00
1.3.2.1.00.1.1.01.99.	Remuneração de Depósitos Bancários	019400	0,00	22.159,35	0,00	18.500,00	19.610,00	20.786,60
1.3.2.1.00.1.1.01.99.	Rem. Dep. Banc. de Convênio Construção e		0,00	0,00	1.500,00	0,00	0,00	0,00
1.3.2.1.00.1.1.01.99.	Remuneração de Depósitos Bancários	019400	0,00	0,00	0,00	1.500,00	1.590,00	1.685,40
1.3.2.1.00.1.1.01.99.	Remuneração de Depósitos Bancários	019400	0,00	0,00	0,00	3.000,00	3.180,00	3.370,80
1.3.2.1.00.1.1.01.99.	Rem. Dep. Banc. de Convênio Construção		0,00	0,00	1.500,00	0,00	0,00	0,00
1.3.2.1.00.1.1.01.99.	Remuneração de Depósitos Bancários	019400	0,00	0,00	0,00	1.500,00	1.590,00	1.685,40
1.3.2.1.00.1.1.01.99.	Remuneração de Depósitos Bancários	019400	0,00	0,00	0,00	3.000,00	3.180,00	3.370,80
1.3.2.1.00.1.1.01.99.	Rem. Dep. Banc. de Convênio Compra de		0,00	0,00	1.000,00	0,00	0,00	0,00



PREFEITURA MUNICIPAL DE BURITIRAMA

AVENIDA BURITI, 369
CENTRO
BURITIRAMA - BA
C.N.P.J.: 13.234.000/0001-06

Anexo XII, da Lei Orçamentária Anual - Orçamento 2020
Demonstrativo da Evolução da Receita nos últimos 3 anos e sua projeção para os dois anos seguintes

Demosttrativo da Evolução da Receita nos últimos 3 anos e sua

Código	Descrição	Fonte	Realizado		Orçado		Projeção	
			2017	2018	2019	2020	2021	2022
1.3.2.1.00.1.1.01.99.	Remuneração de Depósitos Bancários	019400	0,00	0,00	0,00	1.000,00	1.060,00	1.123,60
1.3.2.1.00.1.1.01.99.	Remuneração de Depósitos Bancários	019400	0,00	0,00	0,00	5.000,00	5.300,00	5.618,00
1.3.2.1.00.1.1.01.99.	Rem. Dep. Banc. de Convênios Diversos		0,00	272,02	2.000,00	0,00	0,00	0,00
1.3.2.1.00.1.1.01.99.	Remuneração de Depósitos Bancários	019400	0,00	272,02	0,00	2.000,00	2.120,00	2.247,20
1.3.2.1.00.1.1.01.99.	Remuneração de Depósitos Bancários	019400	0,00	272,02	0,00	10.000,00	10.600,00	11.236,00
1.3.2.1.00.1.1.01.99.	Rem. Dep. Banc. Rec. de Demais Rec.		0,00	1.458,60	250,00	0,00	0,00	0,00
1.3.2.1.00.1.1.01.99.	Remuneração de Depósitos Bancários	019400	0,00	1.458,60	0,00	250,00	265,00	280,90
1.3.2.1.00.1.1.01.99.	Remuneração de Depósitos Bancários	019400	0,00	1.458,60	0,00	500,00	530,00	561,80
1.3.2.1.00.1.1.02.99.	Remuneração de Depósitos Bancários - Prin.		0,00	2.510,07	14.616,00	0,00	0,00	0,00
1.3.2.1.00.1.1.02.99.	Rem. Dep. Banc. Rec. Próprios da Prefeitura		0,00	399,85	1.500,00	0,00	0,00	0,00
1.3.2.1.00.1.1.02.99.	Remuneração de Depósitos Bancários	019400	0,00	399,85	0,00	1.500,00	1.590,00	1.685,40
1.3.2.1.00.1.1.02.99.	Remuneração de Depósitos Bancários	019400	0,00	399,85	0,00	3.000,00	3.180,00	3.370,80
1.3.2.1.00.1.1.02.99.	Rem. Dep. Banc. Rec. Próprios da SAAE		0,00	142,57	216,00	0,00	0,00	0,00
1.3.2.1.00.1.1.02.99.	Rec Proprias Entidade Adm. Indireta	025000	0,00	0,00	0,00	216,00	228,96	242,70
1.3.2.1.00.1.1.02.99.	Remuneração de Depósitos Bancários	019400	0,00	142,57	0,00	500,00	530,00	561,80
1.3.2.1.00.1.1.02.99.	Rem. Dep. Banc. Rec. Próprios do FMCD		0,00	0,00	200,00	0,00	0,00	0,00
1.3.2.1.00.1.1.02.99.	Remuneração de Depósitos Bancários	019400	0,00	0,00	0,00	200,00	212,00	224,72
1.3.2.1.00.1.1.02.99.	Remuneração de Depósitos Bancários	019400	0,00	0,00	0,00	1.200,00	1.272,00	1.348,32
1.3.2.1.00.1.1.02.99.	Rem. Dep. Banc. Rec. Próprios do FMMA		0,00	0,00	200,00	0,00	0,00	0,00
1.3.2.1.00.1.1.02.99.	Remuneração de Depósitos Bancários	019400	0,00	0,00	0,00	200,00	212,00	224,72
1.3.2.1.00.1.1.02.99.	Remuneração de Depósitos Bancários	019400	0,00	0,00	0,00	1.200,00	1.272,00	1.348,32
1.3.2.1.00.1.1.02.99.	Rem. Dep. Banc. Rec. Próprios de Tributos		0,00	256,90	1.500,00	0,00	0,00	0,00
1.3.2.1.00.1.1.02.99.	Remuneração de Depósitos Bancários	019400	0,00	256,90	0,00	1.500,00	1.590,00	1.685,40
1.3.2.1.00.1.1.02.99.	Remuneração de Depósitos Bancários	019400	0,00	256,90	0,00	2.000,00	2.120,00	2.247,20
1.3.2.1.00.1.1.02.99.	Rem. Dep. Banc. Rec. Próprios da CIP		0,00	0,00	450,00	0,00	0,00	0,00
1.3.2.1.00.1.1.02.99.	Remuneração de Depósitos Bancários	019400	0,00	0,00	0,00	450,00	477,00	505,62
1.3.2.1.00.1.1.02.99.	Remuneração de Depósitos Bancários	019400	0,00	0,00	0,00	1.500,00	1.590,00	1.685,40



PREFEITURA MUNICIPAL DE BURITIRAMA
AVENIDA BURITI, 369
CENTRO
BURITIRAMA - BA
C.N.P.J.: 13.234.000/0001-06

Anexo XII, da Lei Orçamentária Anual - Orçamento 2020
Demonstrativo da Evolução da Receita nos últimos 3 anos e sua projeção para os dois anos seguintes

Demonstrativo da Evolução da Receita nos últimos 3 anos e sua

Código	Descrição	Fonte	Realizado		Orçado		Projeção	
			2017	2018	2019	2020	2021	2022
1.3.2.1.00.1.1.02.99.	Rem. Dep. Banc. Rec. do FPM		0,00	758,19	5.600,00	0,00	0,00	0,00
1.3.2.1.00.1.1.02.99.	Remuneração de Depósitos Bancários	019400	0,00	758,19	0,00	5.600,00	5.936,00	6.292,16
1.3.2.1.00.1.1.02.99.	Remuneração de Depósitos Bancários	019400	0,00	758,19	0,00	10.000,00	10.600,00	11.236,00
1.3.2.1.00.1.1.02.99.	Rem. Dep. Banc. Rec. do ITR		0,00	33,59	200,00	0,00	0,00	0,00
1.3.2.1.00.1.1.02.99.	Remuneração de Depósitos Bancários	019400	0,00	33,59	0,00	200,00	212,00	224,72
1.3.2.1.00.1.1.02.99.	Remuneração de Depósitos Bancários	019400	0,00	33,59	0,00	1.000,00	1.060,00	1.123,60
1.3.2.1.00.1.1.02.99.	Rem. Dep. Banc. Rec. do ICMS		0,00	21,59	100,00	0,00	0,00	0,00
1.3.2.1.00.1.1.02.99.	Remuneração de Depósitos Bancários	019400	0,00	21,59	0,00	100,00	106,00	112,36
1.3.2.1.00.1.1.02.99.	Remuneração de Depósitos Bancários	019400	0,00	21,59	0,00	1.000,00	1.060,00	1.123,60
1.3.2.1.00.1.1.02.99.	Rem. Dep. Banc. Rec. do ICMS ESTADUAL		0,00	312,28	1.200,00	0,00	0,00	0,00
1.3.2.1.00.1.1.02.99.	Remuneração de Depósitos Bancários	019400	0,00	312,28	0,00	1.200,00	1.272,00	1.348,32
1.3.2.1.00.1.1.02.99.	Remuneração de Depósitos Bancários	019400	0,00	312,28	0,00	5.000,00	5.300,00	5.618,00
1.3.2.1.00.1.1.02.99.	Rem. Dep. Banc. Rec. do IPVA		0,00	56,34	500,00	0,00	0,00	0,00
1.3.2.1.00.1.1.02.99.	Remuneração de Depósitos Bancários	019400	0,00	56,34	0,00	500,00	530,00	561,80
1.3.2.1.00.1.1.02.99.	Remuneração de Depósitos Bancários	019400	0,00	56,34	0,00	3.000,00	3.180,00	3.370,80
1.3.2.1.00.1.1.02.99.	Rem. Dep. Banc. Rec. do IPI		0,00	415,68	250,00	0,00	0,00	0,00
1.3.2.1.00.1.1.02.99.	Remuneração de Depósitos Bancários	019400	0,00	415,68	0,00	250,00	265,00	280,90
1.3.2.1.00.1.1.02.99.	Remuneração de Depósitos Bancários	019400	0,00	415,68	0,00	2.000,00	2.120,00	2.247,20
1.3.2.1.00.1.1.02.99.	Rem. Dep. Banc. Rec. do AFM		0,00	0,00	100,00	0,00	0,00	0,00
1.3.2.1.00.1.1.02.99.	Remuneração de Depósitos Bancários	019400	0,00	0,00	0,00	100,00	106,00	112,36
1.3.2.1.00.1.1.02.99.	Remuneração de Depósitos Bancários	019400	0,00	0,00	0,00	1.000,00	1.060,00	1.123,60
1.3.2.1.00.1.1.02.99.	Rem. Dep. Banc. Rec. do FEX		0,00	113,08	100,00	0,00	0,00	0,00
1.3.2.1.00.1.1.02.99.	Remuneração de Depósitos Bancários	019400	0,00	113,08	0,00	100,00	106,00	112,36
1.3.2.1.00.1.1.02.99.	Remuneração de Depósitos Bancários	019400	0,00	113,08	0,00	500,00	530,00	561,80
1.3.2.1.00.1.1.02.99.	Rem. Dep. Banc. Rec. da Folha de		0,00	0,00	500,00	0,00	0,00	0,00
1.3.2.1.00.1.1.02.99.	Remuneração de Depósitos Bancários	019400	0,00	0,00	0,00	500,00	530,00	561,80
1.3.2.1.00.1.1.02.99.	Remuneração de Depósitos Bancários	019400	0,00	0,00	0,00	1.500,00	1.590,00	1.685,40



PREFEITURA MUNICIPAL DE BURITIRAMA
AVENIDA BURITI, 369
CENTRO
BURITIRAMA - BA
C.N.P.J.: 13.234.000/0001-06

Anexo XII, da Lei Orçamentária Anual - Orçamento 2020
Demonstrativo da Evolução da Receita nos últimos 3 anos e sua projeção para os dois anos seguintes

Demonstrativo da Evolução da Receita nos últimos 3 anos e sua

Código	Descrição	Fonte	Realizado		Orçado		Projeção	
			2017	2018	2019	2020	2021	2022
1.3.2.1.00.1.1.02.99	Rem. Dep. Banc. Rec. do Fundo de Aval		0,00	0,00	500,00	0,00	0,00	0,00
1.3.2.1.00.1.1.02.99	Remuneração de Depósitos Bancários	019400	0,00	0,00	0,00	500,00	530,00	561,80
1.3.2.1.00.1.1.02.99	Remuneração de Depósitos Bancários	019400	0,00	0,00	0,00	1.000,00	1.060,00	1.123,60
1.3.2.1.00.1.1.02.99	Rem. Dep. Banc. Rec. Diversos Rec.		0,00	0,00	500,00	0,00	0,00	0,00
1.3.2.1.00.1.1.02.99	Remuneração de Depósitos Bancários	019400	0,00	0,00	0,00	500,00	530,00	561,80
1.3.2.1.00.1.1.02.99	Remuneração de Depósitos Bancários	019400	0,00	0,00	0,00	1.000,00	1.060,00	1.123,60
1.3.2.1.00.1.1.02.99	Rem. Dep. Banc. Rec. de Demais Rec. Não		0,00	0,00	1.000,00	0,00	0,00	0,00
1.3.2.1.00.1.1.02.99	Remuneração de Depósitos Bancários	019400	0,00	0,00	0,00	1.000,00	1.060,00	1.123,60
1.3.2.1.00.1.1.02.99	Remuneração de Depósitos Bancários	019400	0,00	0,00	0,00	5.000,00	5.300,00	5.618,00
1.3.9.0.00.0.0.00.00	Demais Receitas Patrimoniais		0,00	9.112,46	5.000,00	5.000,00	5.300,00	5.618,00
1.3.9.0.00.1.0.00.00	Demais Receitas Patrimoniais		0,00	9.112,46	5.000,00	5.000,00	5.300,00	5.618,00
1.3.9.0.00.1.1.00.00	Demais Receitas Patrimoniais - Principal		0,00	9.112,46	5.000,00	5.000,00	5.300,00	5.618,00
1.3.9.0.00.1.1.00.00	Diversas Receitas Patrimoniais		0,00	9.112,46	5.000,00	5.000,00	5.300,00	5.618,00
1.3.9.0.00.1.1.00.00	Recursos Ordinários	000000	0,00	0,00	0,00	5.000,00	5.300,00	5.618,00
1.3.9.0.00.1.1.00.00	Recursos Ordinários	010000	0,00	9.112,46	0,00	1.000,00	1.060,00	1.123,60
1.3.9.0.00.1.1.00.00	Recursos Ordinários	010000	0,00	9.112,46	0,00	5.000,00	5.300,00	5.618,00
1.6.0.0.00.0.0.00.00	Receita de Serviços		0,00	1.869.511,54	1.263.830,00	2.250.000,00	2.385.000,00	2.528.100,00
1.6.1.0.00.0.0.00.00	Serviços Administrativos e Comerciais Gerais		0,00	1.866.820,43	1.261.830,00	2.200.000,00	2.332.000,00	2.471.920,00
1.6.1.0.01.0.0.00.00	Serviços Administrativos e Comerciais Gerais		0,00	1.866.820,43	1.260.630,00	2.190.000,00	2.321.400,00	2.460.684,00
1.6.1.0.01.1.0.00.00	Serviços Administrativos e Comerciais Gerais		0,00	1.866.820,43	1.260.630,00	2.190.000,00	2.321.400,00	2.460.684,00
1.6.1.0.01.1.1.00.00	Serviços Administrativos e Comerciais Gerais -		0,00	1.712.235,52	1.100.130,00	1.960.000,00	2.077.600,00	2.202.256,00
1.6.1.0.01.1.1.00.00	Serv. de Reparação, Manut. e Instalação -		0,00	0,00	5.000,00	100.000,00	106.000,00	112.360,00
1.6.1.0.01.1.1.00.00	Rec Proprias Entidade Adm. Indireta	025000	0,00	0,00	0,00	5.000,00	5.300,00	5.618,00
1.6.1.0.01.1.1.00.00	Rec Proprias Entidade Adm. Indireta	500000	0,00	0,00	0,00	100.000,00	106.000,00	112.360,00
1.6.1.0.01.1.1.00.00	Serv. de Captação, Adução, Tratamento,		0,00	1.708.090,07	1.081.130,00	1.800.000,00	1.908.000,00	2.022.480,00



PREFEITURA MUNICIPAL DE BURITIRAMA
AVENIDA BURITI, 369
CENTRO
BURITIRAMA - BA
C.N.P.J.: 13.234.000/0001-06

Anexo XII, da Lei Orçamentária Anual - Orçamento 2020
Demonstrativo da Evolução da Receita nos últimos 3 anos e sua projeção para os dois anos seguintes

Demonstrativo da Evolução da Receita nos últimos 3 anos e sua

Código	Descrição	Fonte	Realizado		Orçado		Projeção	
			2017	2018	2019	2020	2021	2022
1.6.1.0.01.1.1.00.00.	Rec Proprias Entidade Adm. Indireta	025000	0,00	1.708.090,07	0,00	920.000,00	975.200,00	1.033.712,00
1.6.1.0.01.1.1.00.00.	Rec Proprias Entidade Adm. Indireta	025000	0,00	1.708.090,07	0,00	1.081.130,00	1.145.997,80	1.214.757,67
1.6.1.0.01.1.1.00.00.	Rec Proprias Entidade Adm. Indireta	500000	0,00	0,00	0,00	1.800.000,00	1.908.000,00	2.022.480,00
1.6.1.0.01.1.1.00.00.	Serv. de Religamento de Água - SAAE		0,00	947,52	10.000,00	10.000,00	10.600,00	11.236,00
1.6.1.0.01.1.1.00.00.	Rec Proprias Entidade Adm. Indireta	025000	0,00	947,52	0,00	10.000,00	10.600,00	11.236,00
1.6.1.0.01.1.1.00.00.	Rec Proprias Entidade Adm. Indireta	500000	0,00	0,00	0,00	10.000,00	10.600,00	11.236,00
1.6.1.0.01.1.1.00.00.	Serviços de Desligamento de Água - SAAE		0,00	3.197,93	4.000,00	50.000,00	53.000,00	56.180,00
1.6.1.0.01.1.1.00.00.	Rec Proprias Entidade Adm. Indireta	025000	0,00	3.197,93	0,00	3.000,00	3.180,00	3.370,80
1.6.1.0.01.1.1.00.00.	Rec Proprias Entidade Adm. Indireta	500000	0,00	0,00	0,00	10.000,00	10.600,00	11.236,00
1.6.1.0.01.1.1.00.00.	Outros Serviços Administrativos		0,00	3.197,93	1.000,00	40.000,00	42.400,00	44.944,00
1.6.1.0.01.1.1.00.00.	Rec Proprias Entidade Adm. Indireta	025000	0,00	3.197,93	0,00	1.000,00	1.060,00	1.123,60
1.6.1.0.01.1.1.00.00.	Rec Proprias Entidade Adm. Indireta	025000	0,00	3.197,93	0,00	2.000,00	2.120,00	2.247,20
1.6.1.0.01.1.1.00.00.	Rec Proprias Entidade Adm. Indireta	500000	0,00	0,00	0,00	40.000,00	42.400,00	44.944,00
1.6.1.0.01.1.2.00.00.	Serviços Administrativos e Comerciais Gerais -		0,00	3.330,70	500,00	10.000,00	10.600,00	11.236,00
1.6.1.0.01.1.2.00.00.	Serv. de Captação,Adução, Tratamento,		0,00	3.330,70	500,00	10.000,00	10.600,00	11.236,00
1.6.1.0.01.1.2.00.00.	Rec Proprias Entidade Adm. Indireta	025000	0,00	3.330,70	0,00	500,00	530,00	561,80
1.6.1.0.01.1.2.00.00.	Rec Proprias Entidade Adm. Indireta	500000	0,00	0,00	0,00	10.000,00	10.600,00	11.236,00
1.6.1.0.01.1.3.00.00.	Serviços Administrativos e Comerciais Gerais -		0,00	93.761,62	110.000,00	200.000,00	212.000,00	224.720,00
1.6.1.0.01.1.3.00.00.	Serv. de Captação,Adução, Tratamento,		0,00	93.761,62	110.000,00	200.000,00	212.000,00	224.720,00
1.6.1.0.01.1.3.00.00.	Rec Proprias Entidade Adm. Indireta	025000	0,00	93.761,62	0,00	110.000,00	116.600,00	123.596,00
1.6.1.0.01.1.3.00.00.	Rec Proprias Entidade Adm. Indireta	025000	0,00	93.761,62	0,00	150.000,00	159.000,00	168.540,00
1.6.1.0.01.1.3.00.00.	Rec Proprias Entidade Adm. Indireta	500000	0,00	0,00	0,00	200.000,00	212.000,00	224.720,00
1.6.1.0.01.1.4.00.00.	Serviços Administrativos e Comerciais Gerais -		0,00	57.492,59	50.000,00	20.000,00	21.200,00	22.472,00
1.6.1.0.01.1.4.00.00.	Serv. de Captação,Adução, Tratamento,		0,00	57.492,59	50.000,00	20.000,00	21.200,00	22.472,00
1.6.1.0.01.1.4.00.00.	Rec Proprias Entidade Adm. Indireta	025000	0,00	57.492,59	0,00	2.500,00	2.650,00	2.809,00
1.6.1.0.01.1.4.00.00.	Rec Proprias Entidade Adm. Indireta	025000	0,00	57.492,59	0,00	50.000,00	53.000,00	56.180,00
1.6.1.0.01.1.4.00.00.	Rec Proprias Entidade Adm. Indireta	500000	0,00	0,00	0,00	20.000,00	21.200,00	22.472,00



PREFEITURA MUNICIPAL DE BURITIRAMA

AVENIDA BURITI, 369
CENTRO
BURITIRAMA - BA
C.N.P.J.: 13.234.000/0001-06

Anexo XII, da Lei Orçamentária Anual - Orçamento 2020
Demonstrativo da Evolução da Receita nos últimos 3 anos e sua projeção para os dois anos seguintes

Demonstrativo da Evolução da Receita nos últimos 3 anos e sua

Código	Descrição	Fonte	Realizado		Orçado		Projeção	
			2017	2018	2019	2020	2021	2022
1.6.1.0.03.0.0.00.00.	Serviços de Registro, Certificação e Fiscalização		0,00	0,00	1.200,00	10.000,00	10.600,00	11.236,00
1.6.1.0.03.1.0.00.00.	Serviços de Registro, Certificação e Fiscalização		0,00	0,00	1.200,00	10.000,00	10.600,00	11.236,00
1.6.1.0.03.1.1.00.00.	Serviços de Registro, Certificação e		0,00	0,00	1.200,00	10.000,00	10.600,00	11.236,00
1.6.1.0.03.1.1.00.00.	Serviço de Expediente e Alteração do		0,00	0,00	1.200,00	10.000,00	10.600,00	11.236,00
1.6.1.0.03.1.1.00.00.	Rec Proprias Entidade Adm. Indireta	025000	0,00	0,00	0,00	1.200,00	1.272,00	1.348,32
1.6.1.0.03.1.1.00.00.	Rec Proprias Entidade Adm. Indireta	500000	0,00	0,00	0,00	10.000,00	10.600,00	11.236,00
1.6.9.0.00.0.0.00.00.	Outros Serviços		0,00	2.691,11	2.000,00	50.000,00	53.000,00	56.180,00
1.6.9.0.99.0.0.00.00.	Outros Serviços		0,00	2.691,11	2.000,00	50.000,00	53.000,00	56.180,00
1.6.9.0.99.1.0.00.00.	Outros Serviços		0,00	2.691,11	2.000,00	50.000,00	53.000,00	56.180,00
1.6.9.0.99.1.1.00.00.	Outros Serviços - Principal		0,00	2.691,11	2.000,00	50.000,00	53.000,00	56.180,00
1.6.9.0.99.1.1.00.00.	Outros Serviços - SAAE		0,00	2.691,11	2.000,00	50.000,00	53.000,00	56.180,00
1.6.9.0.99.1.1.00.00.	Rec Proprias Entidade Adm. Indireta	025000	0,00	2.691,11	0,00	2.000,00	2.120,00	2.247,20
1.6.9.0.99.1.1.00.00.	Rec Proprias Entidade Adm. Indireta	025000	0,00	2.691,11	0,00	5.000,00	5.300,00	5.618,00
1.6.9.0.99.1.1.00.00.	Rec Proprias Entidade Adm. Indireta	500000	0,00	0,00	0,00	50.000,00	53.000,00	56.180,00
1.7.0.0.00.0.0.00.00.	Transferências Correntes		0,00	76.120.553,80	50.888.442,00	59.149.000,00	62.697.940,00	66.459.816,40
1.7.1.0.00.0.0.00.00.	Transferências da União e de suas Entidades		0,00	39.303.082,73	31.185.060,00	35.360.000,00	37.481.600,00	39.730.496,00
1.7.1.8.00.0.0.00.00.	Transferências da União - Especifica E/M		0,00	39.303.082,73	31.185.060,00	35.360.000,00	37.481.600,00	39.730.496,00
1.7.1.8.01.0.0.00.00.	Participação na Receita da União		0,00	29.254.138,74	20.426.000,00	22.050.000,00	23.373.000,00	24.775.380,00
1.7.1.8.01.2.0.00.00.	Cota-Parte do Fundo de Participação dos		0,00	26.396.905,10	18.750.000,00	19.000.000,00	20.140.000,00	21.348.400,00
1.7.1.8.01.2.1.00.00.	Cota-Parte do Fundo de Participação dos		0,00	26.396.905,10	18.750.000,00	19.000.000,00	20.140.000,00	21.348.400,00
1.7.1.8.01.2.1.00.00.	Cota-Parte do FPM - Cota Mensal - Principal		0,00	26.396.905,10	18.750.000,00	19.000.000,00	20.140.000,00	21.348.400,00



PREFEITURA MUNICIPAL DE BURITIRAMA
AVENIDA BURITI, 369
CENTRO
BURITIRAMA - BA
C.N.P.J.: 13.234.000/0001-06

Anexo XII, da Lei Orçamentária Anual - Orçamento 2020
Demonstrativo da Evolução da Receita nos últimos 3 anos e sua projeção para os dois anos seguintes

Demonstrativo da Evolução da Receita nos últimos 3 anos e sua

Código	Descrição	Fonte	Realizado		Orçado		Projeção	
			2017	2018	2019	2020	2021	2022
1.7.1.8.01.2.1.00.00.	Rec Impos Transf Impos - Educ 25%	710100	0,00	2.270.133,84	0,00	1.462.000,00	17.087.720,00	1.642.703,20
1.7.1.8.01.2.1.00.00.	Rec Impos Transf Impos - Educ 25%	710100	0,00	2.270.133,84	0,00	1.612.500,00	18.846.750,00	1.811.805,00
1.7.1.8.01.2.1.00.00.	Rec Impos Transf Impos - Saúde 15%	610200	0,00	5.120.999,59	0,00	3.298.000,00	17.197.880,00	3.705.632,80
1.7.1.8.01.2.1.00.00.	Rec Impos Transf Impos - Saúde 15%	610200	0,00	5.120.999,59	0,00	3.637.500,00	18.968.250,00	4.087.095,00
1.7.1.8.01.2.1.00.00.	Rec Proprias Entidade Adm. Indireta	025000	0,00	263.969,05	0,00	170.000,00	17.010.200,00	191.012,00
1.7.1.8.01.2.1.00.00.	Rec Proprias Entidade Adm. Indireta	025000	0,00	263.969,05	0,00	187.500,00	18.761.250,00	210.675,00
1.7.1.8.01.2.1.00.00.	Receita de Impostos e Transferências -	020000	0,00	0,00	0,00	2.850.000,00	19.171.000,00	3.202.260,00
1.7.1.8.01.2.1.00.00.	Receita de Impostos e	010000	0,00	0,00	0,00	4.750.000,00	19.285.000,00	5.337.100,00
1.7.1.8.01.2.1.00.00.	Recursos Ordinários	000000	0,00	0,00	0,00	11.400.000,00	19.684.000,00	12.809.040,00
1.7.1.8.01.2.1.00.00.	Recursos Ordinários	010000	0,00	18.741.802,62	0,00	12.070.000,00	17.724.200,00	13.561.852,00
1.7.1.8.01.2.1.00.00.	Recursos Ordinários	010000	0,00	18.741.802,62	0,00	13.312.500,00	19.548.750,00	14.957.925,00
1.7.1.8.01.3.0.00.00.	Cota-Parte do Fundo de Participação do		0,00	746.315,68	820.000,00	1.500.000,00	1.590.000,00	1.685.400,00
1.7.1.8.01.3.1.00.00.	Cota-Parte do Fundo de Participação do		0,00	746.315,68	820.000,00	1.500.000,00	1.590.000,00	1.685.400,00
1.7.1.8.01.3.1.00.00.	Cota-Parte do FPM - 1% Cota Entregue no		0,00	746.315,68	820.000,00	1.500.000,00	1.590.000,00	1.685.400,00
1.7.1.8.01.3.1.00.00.	Rec Impos Transf Impos - Educ 25%	710100	0,00	64.183,15	0,00	14.620,00	170.877,20	16.427,03
1.7.1.8.01.3.1.00.00.	Rec Impos Transf Impos - Educ 25%	710100	0,00	64.183,15	0,00	70.520,00	824.231,20	79.236,27
1.7.1.8.01.3.1.00.00.	Rec Impos Transf Impos - Saúde 15%	610200	0,00	137.322,09	0,00	31.280,00	171.876,80	35.146,21
1.7.1.8.01.3.1.00.00.	Rec Impos Transf Impos - Saúde 15%	610200	0,00	137.322,09	0,00	150.880,00	829.052,80	169.528,77
1.7.1.8.01.3.1.00.00.	Receita de Impostos e Transferências -	020000	0,00	0,00	0,00	225.000,00	1.513.500,00	252.810,00
1.7.1.8.01.3.1.00.00.	Receita de Impostos e	010000	0,00	0,00	0,00	375.000,00	1.522.500,00	421.350,00
1.7.1.8.01.3.1.00.00.	Recursos Ordinários	000000	0,00	0,00	0,00	900.000,00	1.554.000,00	1.011.240,00
1.7.1.8.01.3.1.00.00.	Recursos Ordinários	010000	0,00	544.810,45	0,00	124.100,00	177.446,00	139.438,76
1.7.1.8.01.3.1.00.00.	Recursos Ordinários	010000	0,00	544.810,45	0,00	598.600,00	855.916,00	672.586,96
1.7.1.8.01.4.0.00.00.	Cota-Parte do Fundo de Participação dos		0,00	2.074.318,52	820.000,00	1.500.000,00	1.590.000,00	1.685.400,00
1.7.1.8.01.4.1.00.00.	Cota-Parte do Fundo de Participação dos		0,00	2.074.318,52	820.000,00	1.500.000,00	1.590.000,00	1.685.400,00
1.7.1.8.01.4.1.00.00.	Cota-Parte do FPM - 1% Cota Entregue no		0,00	2.074.318,52	820.000,00	1.500.000,00	1.590.000,00	1.685.400,00



PREFEITURA MUNICIPAL DE BURITIRAMA

AVENIDA BURITI, 369
CENTRO
BURITIRAMA - BA
C.N.P.J.: 13.234.000/0001-06

Anexo XII, da Lei Orçamentária Anual - Orçamento 2020
Demonstrativo da Evolução da Receita nos últimos 3 anos e sua projeção para os dois anos seguintes

Demonstrativo da Evolução da Receita nos últimos 3 anos e sua

Código	Descrição	Fonte	Realizado	Realizado	Orçado	Orçado	Projeção	
			2017	2018	2019	2020	2021	2022
1.7.1.8.01.4.1.00.00.	Rec Impos Transf Impos - Educ 25%	710100	0,00	178.391,39	0,00	14.620,00	170.877,20	16.427,03
1.7.1.8.01.4.1.00.00.	Rec Impos Transf Impos - Educ 25%	710100	0,00	178.391,39	0,00	70.520,00	824.231,20	79.236,27
1.7.1.8.01.4.1.00.00.	Rec Impos Transf Impos - Saúde 15%	610200	0,00	381.674,61	0,00	31.280,00	171.876,80	35.146,21
1.7.1.8.01.4.1.00.00.	Rec Impos Transf Impos - Saúde 15%	610200	0,00	381.674,61	0,00	150.880,00	829.052,80	169.528,77
1.7.1.8.01.4.1.00.00.	Receita de Impostos e Transferências -	020000	0,00	0,00	0,00	225.000,00	1.513.500,00	252.810,00
1.7.1.8.01.4.1.00.00.	Receita de Impostos e	010000	0,00	0,00	0,00	375.000,00	1.522.500,00	421.350,00
1.7.1.8.01.4.1.00.00.	Recursos Ordinários	000000	0,00	0,00	0,00	900.000,00	1.554.000,00	1.011.240,00
1.7.1.8.01.4.1.00.00.	Recursos Ordinários	010000	0,00	1.514.252,52	0,00	124.100,00	177.446,00	139.438,76
1.7.1.8.01.4.1.00.00.	Recursos Ordinários	010000	0,00	1.514.252,52	0,00	598.600,00	855.916,00	672.586,96
1.7.1.8.01.5.0.00.00.	Cota-Parte do Imposto Sobre a Propriedade		0,00	36.599,44	36.000,00	50.000,00	53.000,00	56.180,00
1.7.1.8.01.5.1.00.00.	Cota-Parte do Imposto Sobre a Propriedade		0,00	36.599,44	36.000,00	50.000,00	53.000,00	56.180,00
1.7.1.8.01.5.1.00.00.	Cota-Parte do ITR - Principal		0,00	36.599,44	36.000,00	50.000,00	53.000,00	56.180,00
1.7.1.8.01.5.1.00.00.	Rec Impos Transf Impos - Educ 25%	710100	0,00	2.927,96	0,00	2.400,00	30.144,00	2.696,64
1.7.1.8.01.5.1.00.00.	Rec Impos Transf Impos - Educ 25%	710100	0,00	2.927,96	0,00	2.880,00	36.172,80	3.235,97
1.7.1.8.01.5.1.00.00.	Rec Impos Transf Impos - Saúde 15%	610200	0,00	6.734,30	0,00	5.520,00	30.331,20	6.202,27
1.7.1.8.01.5.1.00.00.	Rec Impos Transf Impos - Saúde 15%	610200	0,00	6.734,30	0,00	6.624,00	36.397,44	7.442,73
1.7.1.8.01.5.1.00.00.	Receita de Impostos e Transferências -	020000	0,00	0,00	0,00	7.500,00	50.450,00	8.427,00
1.7.1.8.01.5.1.00.00.	Receita de Impostos e	010000	0,00	0,00	0,00	12.500,00	50.750,00	14.045,00
1.7.1.8.01.5.1.00.00.	Recursos Ordinários	000000	0,00	0,00	0,00	30.000,00	51.800,00	33.708,00
1.7.1.8.01.5.1.00.00.	Recursos Ordinários	010000	0,00	26.937,19	0,00	22.080,00	31.324,80	24.809,09
1.7.1.8.01.5.1.00.00.	Recursos Ordinários	010000	0,00	26.937,19	0,00	26.496,00	37.589,76	29.770,91
1.7.1.8.02.0.0.00.00.	Transferência da Compensação Financeira pela		0,00	422.334,66	250.000,00	300.000,00	318.000,00	337.080,00
1.7.1.8.02.2.0.00.00.	Cota-parte da Compensação Financeira de		0,00	0,00	10.000,00	0,00	0,00	0,00
1.7.1.8.02.2.1.00.00.	Cota-parte da Compensação Financeira de		0,00	0,00	10.000,00	0,00	0,00	0,00
1.7.1.8.02.2.1.00.00.	Royalties/FEP/CFM	014200	0,00	0,00	0,00	10.000,00	10.600,00	11.236,00
1.7.1.8.02.6.0.00.00.	Cota-Parte do Fundo Especial do Petróleo - FEP		0,00	422.334,66	240.000,00	300.000,00	318.000,00	337.080,00



PREFEITURA MUNICIPAL DE BURITIRAMA
AVENIDA BURITI, 369
CENTRO
BURITIRAMA - BA
C.N.P.J.: 13.234.000/0001-06

Anexo XII, da Lei Orçamentária Anual - Orçamento 2020
Demonstrativo da Evolução da Receita nos últimos 3 anos e sua projeção para os dois anos seguintes

Demonstrativo da Evolução da Receita nos últimos 3 anos e sua

Código	Descrição	Fonte	Realizado		Orçado		Projeção	
			2017	2018	2019	2020	2021	2022
1.7.1.8.02.6.1.00.00.	Cota-Parte do Fundo Especial do Petróleo - FEP		0,00	422.334,66	240.000,00	300.000,00	318.000,00	337.080,00
1.7.1.8.02.6.1.00.00.	Cota-Parte do Fundo Especial do Petróleo -		0,00	422.334,66	240.000,00	300.000,00	318.000,00	337.080,00
1.7.1.8.02.6.1.00.00.	Royalties/FEP/CFM	014200	0,00	422.334,66	0,00	170.000,00	180.200,00	191.012,00
1.7.1.8.02.6.1.00.00.	Royalties/FEP/CFM	014200	0,00	422.334,66	0,00	240.000,00	254.400,00	269.664,00
1.7.1.8.02.6.1.00.00.	Royalties/Fundo Especial do	420000	0,00	0,00	0,00	300.000,00	318.000,00	337.080,00
1.7.1.8.03.0.0.00.00.	Transferência de Recursos do Sistema Único de		0,00	6.084.424,55	2.723.800,00	3.605.000,00	3.821.300,00	4.050.578,00
1.7.1.8.03.0.0.00.00.	Transferência de Recursos do Sistema Único de		0,00	6.084.424,55	2.723.800,00	3.605.000,00	3.821.300,00	4.050.578,00
1.7.1.8.03.1.0.00.00.	Transferência de Recursos do Sistema Único de		0,00	6.084.424,55	2.180.000,00	2.000.000,00	2.120.000,00	2.247.200,00
1.7.1.8.03.1.0.00.00.	Transferência de Recursos do SUS - Atenção		0,00	0,00	2.180.000,00	2.000.000,00	2.120.000,00	2.247.200,00
1.7.1.8.03.1.0.00.00.	Piso da Atenção Básica Fixo - PAB FIXO		0,00	0,00	675.000,00	700.000,00	742.000,00	786.520,00
1.7.1.8.03.1.0.00.00.	Transf Fundo a Fundo Rec. SUS Gov.	021400	0,00	0,00	0,00	675.000,00	715.500,00	758.430,00
1.7.1.8.03.1.0.00.00.	Transferência de Recursos Sistema Único	140000	0,00	0,00	0,00	700.000,00	742.000,00	786.520,00
1.7.1.8.03.1.0.00.00.	Piso da Atenção Básica Variável - PAB		0,00	0,00	785.000,00	800.000,00	848.000,00	898.880,00
1.7.1.8.03.1.0.00.00.	Transf Fundo a Fundo Rec. SUS Gov.	021400	0,00	0,00	0,00	785.000,00	832.100,00	882.026,00
1.7.1.8.03.1.0.00.00.	Transferência de Recursos Sistema Único	140000	0,00	0,00	0,00	800.000,00	848.000,00	898.880,00
1.7.1.8.03.1.0.00.00.	Programa Agente Comunitário de Saúde -		0,00	0,00	610.000,00	500.000,00	530.000,00	561.800,00
1.7.1.8.03.1.0.00.00.	Transf Fundo a Fundo Rec. SUS Gov.	021400	0,00	0,00	0,00	610.000,00	646.600,00	685.396,00
1.7.1.8.03.1.0.00.00.	Transferência de Recursos Sistema Único	140000	0,00	0,00	0,00	500.000,00	530.000,00	561.800,00
1.7.1.8.03.1.0.00.00.	Apoio a Manutenção de Unidades de Saúde		0,00	0,00	100.000,00	0,00	0,00	0,00
1.7.1.8.03.1.0.00.00.	Transf Fundo a Fundo Rec. SUS Gov.	021400	0,00	0,00	0,00	100.000,00	106.000,00	112.360,00
1.7.1.8.03.1.0.00.00.	Outros Programas do Bloco Atenção Básica		0,00	0,00	10.000,00	0,00	0,00	0,00
1.7.1.8.03.1.0.00.00.	Transf Fundo a Fundo Rec. SUS Gov.	021400	0,00	0,00	0,00	10.000,00	10.600,00	11.236,00
1.7.1.8.03.1.1.00.00.	Transferência de Recursos do Sistema Único de		0,00	6.084.424,55	0,00	0,00	0,00	0,00
1.7.1.8.03.1.1.01.00.	BLOCO DE ASSISTÊNCIA FARMACÉUTICA		0,00	171.309,15	0,00	0,00	0,00	0,00
1.7.1.8.03.1.1.01.00.	Programa de Assistência Farmacéutica		0,00	171.309,15	0,00	0,00	0,00	0,00
1.7.1.8.03.1.1.01.00.	Trans Rec Sistema Unico Saude - SUS	011400	0,00	171.309,15	0,00	130.000,00	137.800,00	146.068,00
1.7.1.8.03.1.1.02.00.	BLOCO DE ATENÇÃO BÁSICA		0,00	4.936.862,60	0,00	0,00	0,00	0,00



PREFEITURA MUNICIPAL DE BURITIRAMA

AVENIDA BURITI, 369
CENTRO
BURITIRAMA - BA
C.N.P.J.: 13.234.000/0001-06

Anexo XII, da Lei Orçamentária Anual - Orçamento 2020
Demonstrativo da Evolução da Receita nos últimos 3 anos e sua projeção para os dois anos seguintes

Demonstrativo da Evolução da Receita nos últimos 3 anos e sua

Código	Descrição	Fonte	Realizado		Orçado		Projeção	
			2017	2018	2019	2020	2021	2022
1.7.1.8.03.1.1.02.00.	Piso da Atenção Básica - PAB FIXO		0,00	910.182,16	0,00	0,00	0,00	0,00
1.7.1.8.03.1.1.02.00.	Trans Rec Sistema Unico Saude - SUS	011400	0,00	910.182,16	0,00	620.000,00	657.200,00	696.632,00
1.7.1.8.03.1.1.02.00.	Assistência Financeira Complementar-ACS		0,00	1.023.633,00	0,00	0,00	0,00	0,00
1.7.1.8.03.1.1.02.00.	Trans Rec Sistema Unico Saude - SUS	011400	0,00	1.023.633,00	0,00	640.000,00	678.400,00	719.104,00
1.7.1.8.03.1.1.02.00.	Assistência Financeira Complementar-ACS		0,00	507,00	0,00	0,00	0,00	0,00
1.7.1.8.03.1.1.02.00.	Trans Rec Sistema Unico Saude - SUS	011400	0,00	507,00	0,00	45.000,00	47.700,00	50.562,00
1.7.1.8.03.1.1.02.00.	Incentivo Adicional do Prog. Saúde da		0,00	9.000,00	0,00	0,00	0,00	0,00
1.7.1.8.03.1.1.02.00.	Trans Rec Sistema Unico Saude - SUS	011400	0,00	9.000,00	0,00	20.000,00	21.200,00	22.472,00
1.7.1.8.03.1.1.02.00.	Piso da Atenção Básica - PAB Variável		0,00	1.077.552,70	0,00	0,00	0,00	0,00
1.7.1.8.03.1.1.02.00.	Incremento Temporário do Piso da Atenção		0,00	1.864.642,00	0,00	0,00	0,00	0,00
1.7.1.8.03.1.1.02.00.	Outros Programas do Bloco Atenção Básica		0,00	51.345,74	0,00	0,00	0,00	0,00
1.7.1.8.03.1.1.02.00.	Trans Rec Sistema Unico Saude - SUS	011400	0,00	51.345,74	0,00	20.000,00	21.200,00	22.472,00
1.7.1.8.03.1.1.03.00.	BLOCO GESTÃO SUS		0,00	12.000,00	0,00	0,00	0,00	0,00
1.7.1.8.03.1.1.03.00.	Educação e Formação em Saúde		0,00	12.000,00	0,00	0,00	0,00	0,00
1.7.1.8.03.1.1.04.00.	BLOCO MÉDIA E ALTA COMPLEXIDADE		0,00	372.623,00	0,00	0,00	0,00	0,00
1.7.1.8.03.1.1.04.00.	Serviços de Atendimento Movei as		0,00	372.623,00	0,00	0,00	0,00	0,00
1.7.1.8.03.1.1.04.00.	Trans Rec Sistema Unico Saude - SUS	011400	0,00	372.623,00	0,00	190.000,00	201.400,00	213.484,00
1.7.1.8.03.1.1.05.00.	BLOCO DE VIGILÂNCIA EM SAÚDE		0,00	231.951,00	0,00	0,00	0,00	0,00
1.7.1.8.03.1.1.05.00.	Piso Fixo de Vigilância Sanitária - PVISA		0,00	15.238,70	0,00	0,00	0,00	0,00
1.7.1.8.03.1.1.05.00.	Trans Rec Sistema Unico Saude - SUS	011400	0,00	15.238,70	0,00	5.000,00	5.300,00	5.618,00
1.7.1.8.03.1.1.05.00.	Assistência Financeira Complementar - ACE		0,00	107.372,00	0,00	0,00	0,00	0,00
1.7.1.8.03.1.1.05.00.	Trans Rec Sistema Unico Saude - SUS	011400	0,00	107.372,00	0,00	80.000,00	84.800,00	89.888,00
1.7.1.8.03.1.1.05.00.	Fortalecimento de Polit. Afetas e Atuação da		0,00	4.563,00	0,00	0,00	0,00	0,00
1.7.1.8.03.1.1.05.00.	Trans Rec Sistema Unico Saude - SUS	011400	0,00	4.563,00	0,00	12.000,00	12.720,00	13.483,20
1.7.1.8.03.1.1.05.00.	Incentivos Pontuais para Ações de Serv. de		0,00	104.777,30	0,00	0,00	0,00	0,00
1.7.1.8.03.1.1.05.00.	Trans Rec Sistema Unico Saude - SUS	011400	0,00	104.777,30	0,00	21.560,00	22.853,60	24.224,82
1.7.1.8.03.1.1.09.00.	Outras Transf. de Rec. do Sistema Único de		0,00	359.678,80	0,00	0,00	0,00	0,00



PREFEITURA MUNICIPAL DE BURITIRAMA
AVENIDA BURITI, 369
CENTRO
BURITIRAMA - BA
C.N.P.J.: 13.234.000/0001-06

Anexo XII, da Lei Orçamentária Anual - Orçamento 2020
Demonstrativo da Evolução da Receita nos últimos 3 anos e sua projeção para os dois anos seguintes

Demonstrativo da Evolução da Receita nos últimos 3 anos e sua

Código	Descrição	Fonte	Realizado		Orçado		Projeção	
			2017	2018	2019	2020	2021	2022
1.7.1.8.03.1.1.09.00.	Apoio Financeiro aos Municípios - Custeio		0,00	359.678,80	0,00	0,00	0,00	0,00
1.7.1.8.03.2.0.00.00.	Transferência de Recursos do SUS - Atenção de		0,00	0,00	265.000,00	300.000,00	318.000,00	337.080,00
1.7.1.8.03.2.0.00.00.	Serviços de Atendimento Movei as		0,00	0,00	265.000,00	300.000,00	318.000,00	337.080,00
1.7.1.8.03.2.0.00.00.	Transf Fundo a Fundo Rec. SUS Gov.	021400	0,00	0,00	0,00	265.000,00	280.900,00	297.754,00
1.7.1.8.03.2.0.00.00.	Transferência de Recursos Sistema Único	140000	0,00	0,00	0,00	300.000,00	318.000,00	337.080,00
1.7.1.8.03.3.0.00.00.	Transferência de Recursos do SUS - Vigilância		0,00	0,00	141.000,00	450.000,00	477.000,00	505.620,00
1.7.1.8.03.3.0.00.00.	Assistência Financeira Complementar aos		0,00	0,00	70.000,00	200.000,00	212.000,00	224.720,00
1.7.1.8.03.3.0.00.00.	Transf Fundo a Fundo Rec. SUS Gov.	021400	0,00	0,00	0,00	70.000,00	74.200,00	78.652,00
1.7.1.8.03.3.0.00.00.	Transferência de Recursos Sistema Único	140000	0,00	0,00	0,00	200.000,00	212.000,00	224.720,00
1.7.1.8.03.3.0.00.00.	Assistência Financeira Complementar aos		0,00	0,00	6.000,00	150.000,00	159.000,00	168.540,00
1.7.1.8.03.3.0.00.00.	Transf Fundo a Fundo Rec. SUS Gov.	021400	0,00	0,00	0,00	6.000,00	6.360,00	6.741,60
1.7.1.8.03.3.0.00.00.	Transferência de Recursos Sistema Único	140000	0,00	0,00	0,00	150.000,00	159.000,00	168.540,00
1.7.1.8.03.3.0.00.00.	Assistência Financeira Complementar aos		0,00	0,00	65.000,00	100.000,00	106.000,00	112.360,00
1.7.1.8.03.3.0.00.00.	Transf Fundo a Fundo Rec. SUS Gov.	021400	0,00	0,00	0,00	65.000,00	68.900,00	73.034,00
1.7.1.8.03.3.0.00.00.	Transferência de Recursos Sistema Único	140000	0,00	0,00	0,00	100.000,00	106.000,00	112.360,00
1.7.1.8.03.4.0.00.00.	Transferência de Recursos do SUS - Assistência		0,00	0,00	137.800,00	200.000,00	212.000,00	224.720,00
1.7.1.8.03.4.0.00.00.	Promoção da Assistência Farmacêutica e		0,00	0,00	137.800,00	200.000,00	212.000,00	224.720,00
1.7.1.8.03.4.0.00.00.	Transf Fundo a Fundo Rec. SUS Gov.	021400	0,00	0,00	0,00	137.800,00	146.068,00	154.832,08
1.7.1.8.03.4.0.00.00.	Transferência de Recursos Sistema Único	140000	0,00	0,00	0,00	200.000,00	212.000,00	224.720,00
1.7.1.8.03.5.0.00.00.	Transferência de Recursos do SUS - Gestão do		0,00	0,00	0,00	300.000,00	318.000,00	337.080,00
1.7.1.8.03.5.0.00.00.	Qualificação da Gestão do SUS		0,00	0,00	0,00	300.000,00	318.000,00	337.080,00
1.7.1.8.03.5.0.00.00.	Transferência de Recursos Sistema Único	140000	0,00	0,00	0,00	300.000,00	318.000,00	337.080,00
1.7.1.8.03.9.0.00.00.	Transferência de Recursos do SUS - Outros		0,00	0,00	0,00	355.000,00	376.300,00	398.878,00
1.7.1.8.03.9.0.00.00.	Outros Programas Financiados por		0,00	0,00	0,00	355.000,00	376.300,00	398.878,00
1.7.1.8.03.9.0.00.00.	Transferência de Recursos Sistema Único	140000	0,00	0,00	0,00	355.000,00	376.300,00	398.878,00
1.7.1.8.04.0.0.00.00.	Transferências de Recursos do Fundo Nacional de		0,00	988.417,02	0,00	0,00	0,00	0,00
1.7.1.8.04.1.0.00.00.	Transferências de Recursos do Fundo Nacional		0,00	988.417,02	0,00	0,00	0,00	0,00



PREFEITURA MUNICIPAL DE BURITIRAMA

AVENIDA BURITI, 369
CENTRO
BURITIRAMA - BA
C.N.P.J.: 13.234.000/0001-06

Anexo XII, da Lei Orçamentária Anual - Orçamento 2020
Demonstrativo da Evolução da Receita nos últimos 3 anos e sua projeção para os dois anos seguintes

Demonstrativo da Evolução da Receita nos últimos 3 anos e sua

Código	Descrição	Fonte	Realizado		Orçado		Projeção	
			2017	2018	2019	2020	2021	2022
1.7.1.8.04.1.1.00.00.	Transferências de Recursos do Fundo Nacional		0,00	988.417,02	0,00	0,00	0,00	0,00
1.7.1.8.04.1.1.00.00.	Índice e Gestão Descentralizada - IGD/PBF		0,00	179.516,52	0,00	0,00	0,00	0,00
1.7.1.8.04.1.1.00.00.	Transf Fundo Nac Assist Social - FNAS	012900	0,00	179.516,52	0,00	145.000,00	153.700,00	162.922,00
1.7.1.8.04.1.1.00.00.	Piso Básico Variável - PBV III - Equipe		0,00	116.350,00	0,00	0,00	0,00	0,00
1.7.1.8.04.1.1.00.00.	Transf Fundo Nac Assist Social - FNAS	012900	0,00	116.350,00	0,00	45.000,00	47.700,00	50.562,00
1.7.1.8.04.1.1.00.00.	Piso Básico Fixo - PBF		0,00	151.450,00	0,00	0,00	0,00	0,00
1.7.1.8.04.1.1.00.00.	Transf Fundo Nac Assist Social - FNAS	012900	0,00	151.450,00	0,00	63.000,00	66.780,00	70.786,80
1.7.1.8.04.1.1.00.00.	Serviço de Convivência e Fortalecimento de		0,00	224.331,00	0,00	0,00	0,00	0,00
1.7.1.8.04.1.1.00.00.	Transf Fundo Nac Assist Social - FNAS	012900	0,00	224.331,00	0,00	180.000,00	190.800,00	202.248,00
1.7.1.8.04.1.1.00.00.	Índice de Gestão Descentralizada - IGD		0,00	104.309,98	0,00	0,00	0,00	0,00
1.7.1.8.04.1.1.00.00.	Transf Fundo Nac Assist Social - FNAS	012900	0,00	104.309,98	0,00	58.575,00	62.089,50	65.814,87
1.7.1.8.04.1.1.00.00.	Programas Primeira Infância no SUAS		0,00	68.588,00	0,00	0,00	0,00	0,00
1.7.1.8.04.1.1.00.00.	Transf Fundo Nac Assist Social - FNAS	012900	0,00	68.588,00	0,00	50.000,00	53.000,00	56.180,00
1.7.1.8.04.1.1.09.00.	Apoio Financeiro ao Bloco da Proteção		0,00	143.871,52	0,00	0,00	0,00	0,00
1.7.1.8.05.0.0.00.00.	Transferências de Recursos do Fundo Nacional do		0,00	2.525.005,34	1.684.810,00	2.190.000,00	2.321.400,00	2.460.684,00
1.7.1.8.05.1.0.00.00.	Transferências do Salário-Educação		0,00	1.040.361,09	695.200,00	800.000,00	848.000,00	898.880,00
1.7.1.8.05.1.1.00.00.	Transferências do Salário-Educação - Principal		0,00	1.040.361,09	695.200,00	800.000,00	848.000,00	898.880,00
1.7.1.8.05.1.1.00.00.	Transferência do Salário Educação - QSE		0,00	1.040.361,09	695.200,00	800.000,00	848.000,00	898.880,00
1.7.1.8.05.1.1.00.00.	Contribuição ao Programa - Salário	040000	0,00	0,00	0,00	800.000,00	848.000,00	898.880,00
1.7.1.8.05.1.1.00.00.	Salário Educação	010400	0,00	1.040.361,09	0,00	636.450,00	674.637,00	715.115,22
1.7.1.8.05.1.1.00.00.	Salário Educação	010400	0,00	1.040.361,09	0,00	695.200,00	736.912,00	781.126,72
1.7.1.8.05.2.0.00.00.	Transferências Diretas do FNDE referentes ao		0,00	1.620,00	3.000,00	50.000,00	53.000,00	56.180,00
1.7.1.8.05.2.1.00.00.	Transferências Diretas do FNDE referentes ao		0,00	1.620,00	3.000,00	50.000,00	53.000,00	56.180,00
1.7.1.8.05.2.1.00.00.	Transferencia Diretas do FNDE referentes		0,00	1.620,00	3.000,00	50.000,00	53.000,00	56.180,00
1.7.1.8.05.2.1.00.00.	Trans Fundo Nac Des Educ - FNDE	011500	0,00	1.620,00	0,00	3.000,00	3.180,00	3.370,80
1.7.1.8.05.2.1.00.00.	Trans Fundo Nac Des Educ - FNDE	011500	0,00	1.620,00	0,00	5.600,00	5.936,00	6.292,16
1.7.1.8.05.2.1.00.00.	Transferência de Recursos - FNDE	150000	0,00	0,00	0,00	50.000,00	53.000,00	56.180,00



PREFEITURA MUNICIPAL DE BURITIRAMA
AVENIDA BURITI, 369
CENTRO
BURITIRAMA - BA
C.N.P.J.: 13.234.000/0001-06

Anexo XII, da Lei Orçamentária Anual - Orçamento 2020
Demonstrativo da Evolução da Receita nos últimos 3 anos e sua projeção para os dois anos seguintes

Demonstrativo da Evolução da Receita nos últimos 3 anos e sua

Código	Descrição	Fonte	Realizado		Orçado		Projeção	
			2017	2018	2019	2020	2021	2022
1.7.1.8.05.3.0.00.00	Transferências Diretas do FNDE referentes ao		0,00	642.995,20	481.636,00	400.000,00	424.000,00	449.440,00
1.7.1.8.05.3.1.00.00	Transferências Diretas do FNDE referentes ao		0,00	642.995,20	481.636,00	400.000,00	424.000,00	449.440,00
1.7.1.8.05.3.1.00.00	Transferências Diretas do FNDE referentes		0,00	401.931,00	265.824,00	400.000,00	424.000,00	449.440,00
1.7.1.8.05.3.1.00.00	Trans Fundo Nac Des Educ - FNDE	011500	0,00	401.931,00	0,00	236.400,00	250.584,00	265.619,04
1.7.1.8.05.3.1.00.00	Trans Fundo Nac Des Educ - FNDE	011500	0,00	401.931,00	0,00	265.824,00	281.773,44	298.679,85
1.7.1.8.05.3.1.00.00	Transferência de Recursos - FNDE	150000	0,00	0,00	0,00	400.000,00	424.000,00	449.440,00
1.7.1.8.05.3.1.00.00	PNAE - Pré Escola		0,00	77.846,40	64.872,00	0,00	0,00	0,00
1.7.1.8.05.3.1.00.00	Trans Fundo Nac Des Educ - FNDE	011500	0,00	77.846,40	0,00	64.872,00	68.764,32	72.890,18
1.7.1.8.05.3.1.00.00	Trans Fundo Nac Des Educ - FNDE	011500	0,00	77.846,40	0,00	82.600,00	87.556,00	92.809,36
1.7.1.8.05.3.1.00.00	PNAE - Creche		0,00	66.768,00	55.640,00	0,00	0,00	0,00
1.7.1.8.05.3.1.00.00	Trans Fundo Nac Des Educ - FNDE	011500	0,00	66.768,00	0,00	48.000,00	50.880,00	53.932,80
1.7.1.8.05.3.1.00.00	Trans Fundo Nac Des Educ - FNDE	011500	0,00	66.768,00	0,00	55.640,00	58.978,40	62.517,10
1.7.1.8.05.3.1.00.00	PNAE - EJA		0,00	23.040,00	19.200,00	0,00	0,00	0,00
1.7.1.8.05.3.1.00.00	Trans Fundo Nac Des Educ - FNDE	011500	0,00	23.040,00	0,00	3.600,00	3.816,00	4.044,96
1.7.1.8.05.3.1.00.00	Trans Fundo Nac Des Educ - FNDE	011500	0,00	23.040,00	0,00	19.200,00	20.352,00	21.573,12
1.7.1.8.05.3.1.00.00	PNAE - Quilombola		0,00	2.764,80	3.200,00	0,00	0,00	0,00
1.7.1.8.05.3.1.00.00	Trans Fundo Nac Des Educ - FNDE	011500	0,00	2.764,80	0,00	3.000,00	3.180,00	3.370,80
1.7.1.8.05.3.1.00.00	Trans Fundo Nac Des Educ - FNDE	011500	0,00	2.764,80	0,00	3.200,00	3.392,00	3.595,52
1.7.1.8.05.3.1.00.00	PNAE - Mais Educação		0,00	70.645,00	72.900,00	0,00	0,00	0,00
1.7.1.8.05.3.1.00.00	Trans Fundo Nac Des Educ - FNDE	011500	0,00	70.645,00	0,00	72.900,00	77.274,00	81.910,44
1.7.1.8.05.3.1.00.00	Trans Fundo Nac Des Educ - FNDE	011500	0,00	70.645,00	0,00	206.400,00	218.784,00	231.911,04
1.7.1.8.05.4.0.00.00	Transferências Diretas do FNDE referentes ao		0,00	624.221,77	458.524,00	500.000,00	530.000,00	561.800,00
1.7.1.8.05.4.1.00.00	Transferências Diretas do FNDE referentes ao		0,00	624.221,77	458.524,00	500.000,00	530.000,00	561.800,00
1.7.1.8.05.4.1.00.00	Transferências Diretas do FNDE referentes		0,00	511.234,93	374.100,00	500.000,00	530.000,00	561.800,00
1.7.1.8.05.4.1.00.00	Trans Fundo Nac Des Educ - FNDE	011500	0,00	511.234,93	0,00	327.000,00	346.620,00	367.417,20
1.7.1.8.05.4.1.00.00	Trans Fundo Nac Des Educ - FNDE	011500	0,00	511.234,93	0,00	374.100,00	396.546,00	420.338,76
1.7.1.8.05.4.1.00.00	Transferência de Recursos - FNDE	150000	0,00	0,00	0,00	500.000,00	530.000,00	561.800,00



PREFEITURA MUNICIPAL DE BURITIRAMA
AVENIDA BURITI, 369
CENTRO
BURITIRAMA - BA
C.N.P.J.: 13.234.000/0001-06

Anexo XII, da Lei Orçamentária Anual - Orçamento 2020
Demonstrativo da Evolução da Receita nos últimos 3 anos e sua projeção para os dois anos seguintes

Demonstrativo da Evolução da Receita nos últimos 3 anos e sua

Código	Descrição	Fonte	Realizado				Projeção	
			2017	2018	2019	2020	2021	2022
1.7.1.8.05.4.1.00.00.	PNATE - Infantil		0,00	69.493,03	52.200,00	0,00	0,00	0,00
1.7.1.8.05.4.1.00.00.	Trans Fundo Nac Des Educ - FNDE	011500	0,00	69.493,03	0,00	42.600,00	45.156,00	47.865,36
1.7.1.8.05.4.1.00.00.	Trans Fundo Nac Des Educ - FNDE	011500	0,00	69.493,03	0,00	52.200,00	55.332,00	58.651,92
1.7.1.8.05.4.1.00.00.	PNATE - Médio		0,00	43.493,81	32.224,00	0,00	0,00	0,00
1.7.1.8.05.4.1.00.00.	Trans Fundo Nac Des Educ - FNDE	011500	0,00	43.493,81	0,00	30.400,00	32.224,00	34.157,44
1.7.1.8.05.4.1.00.00.	Trans Fundo Nac Des Educ - FNDE	011500	0,00	43.493,81	0,00	32.224,00	34.157,44	36.206,89
1.7.1.8.05.9.0.00.00.	Outras Transferências Diretas do Fundo Nacional		0,00	215.807,28	46.450,00	440.000,00	466.400,00	494.384,00
1.7.1.8.05.9.1.00.00.	Outras Transferências Diretas do Fundo		0,00	215.807,28	46.450,00	440.000,00	466.400,00	494.384,00
1.7.1.8.05.9.1.00.00.	Outras Transferências Diretas do Fundo		0,00	0,00	26.450,00	440.000,00	466.400,00	494.384,00
1.7.1.8.05.9.1.00.00.	Trans Fundo Nac Des Educ - FNDE	011500	0,00	0,00	0,00	26.450,00	28.037,00	29.719,22
1.7.1.8.05.9.1.00.00.	Transferência de Recursos - FNDE	150000	0,00	0,00	0,00	440.000,00	466.400,00	494.384,00
1.7.1.8.05.9.1.00.00.	BRALF - Brasil Alfabetizado		0,00	0,00	20.000,00	0,00	0,00	0,00
1.7.1.8.05.9.1.00.00.	Trans Fundo Nac Des Educ - FNDE	011500	0,00	0,00	0,00	20.000,00	21.200,00	22.472,00
1.7.1.8.05.9.1.00.00.	Trans Fundo Nac Des Educ - FNDE	011500	0,00	0,00	0,00	30.000,00	31.800,00	33.708,00
1.7.1.8.05.9.1.00.00.	Apoio Financeiro aos Municípios - Custeio		0,00	215.807,28	0,00	0,00	0,00	0,00
1.7.1.8.06.0.0.00.00.	Transferência Financeira do ICMS - Desoneração -		0,00	24.990,12	23.850,00	50.000,00	53.000,00	56.180,00
1.7.1.8.06.1.0.00.00.	Transferência Financeira do ICMS - Desoneração		0,00	24.990,12	23.850,00	50.000,00	53.000,00	56.180,00
1.7.1.8.06.1.1.00.00.	Transferência Financeira do ICMS -		0,00	24.990,12	23.850,00	50.000,00	53.000,00	56.180,00
1.7.1.8.06.1.1.00.00.	Transferência Financeira do ICMS -		0,00	24.990,12	23.850,00	50.000,00	53.000,00	56.180,00



PREFEITURA MUNICIPAL DE BURITIRAMA
AVENIDA BURITI, 369
CENTRO
BURITIRAMA - BA
C.N.P.J.: 13.234.000/0001-06

Anexo XII, da Lei Orçamentária Anual - Orçamento 2020
Demonstrativo da Evolução da Receita nos últimos 3 anos e sua projeção para os dois anos seguintes

Demonstrativo da Evolução da Receita nos últimos 3 anos e sua

Código	Descrição	Fonte	Realizado		Orçado		Projeção	
			2017	2018	2019	2020	2021	2022
1.7.1.8.06.1.1.00.00.	Rec Impos Transf Impos - Educ 25%	710100	0,00	1.999,21	0,00	1.800,00	22.608,00	2.022,48
1.7.1.8.06.1.1.00.00.	Rec Impos Transf Impos - Educ 25%	710100	0,00	1.999,21	0,00	1.908,00	23.964,48	2.143,83
1.7.1.8.06.1.1.00.00.	Rec Impos Transf Impos - Saúde 15%	610200	0,00	4.598,18	0,00	4.140,00	22.748,40	4.651,70
1.7.1.8.06.1.1.00.00.	Rec Impos Transf Impos - Saúde 15%	610200	0,00	4.598,18	0,00	4.388,40	24.113,30	4.930,81
1.7.1.8.06.1.1.00.00.	Receita de Impostos e Transferências -	020000	0,00	0,00	0,00	7.500,00	50.450,00	8.427,00
1.7.1.8.06.1.1.00.00.	Receita de Impostos e	010000	0,00	0,00	0,00	12.500,00	50.750,00	14.045,00
1.7.1.8.06.1.1.00.00.	Recursos Ordinários	000000	0,00	0,00	0,00	30.000,00	51.800,00	33.708,00
1.7.1.8.06.1.1.00.00.	Recursos Ordinários	010000	0,00	18.392,73	0,00	16.560,00	23.493,60	18.606,82
1.7.1.8.06.1.1.00.00.	Recursos Ordinários	010000	0,00	18.392,73	0,00	17.553,60	24.903,22	19.723,22
1.7.1.8.09.1.1.00.00.	Transferência de Recursos da Complementação		0,00	0,00	5.300.000,00	6.000.000,00	6.360.000,00	6.741.600,00
1.7.1.8.09.1.1.00.00.	Transf FUNDEB 40%	011900	0,00	0,00	0,00	2.120.000,00	5.427.200,00	2.382.032,00
1.7.1.8.09.1.1.00.00.	Transf FUNDEB 60%	011800	0,00	0,00	0,00	3.180.000,00	5.490.800,00	3.573.048,00
1.7.1.8.09.1.1.00.00.	Transferências FUNDEB(Aplicação na	180000	0,00	0,00	0,00	6.000.000,00	6.360.000,00	6.741.600,00
1.7.1.8.12.0.0.00.00.	Transferências de Recursos do Fundo Nacional de		0,00	0,00	636.600,00	965.000,00	1.022.900,00	1.084.274,00
1.7.1.8.12.1.0.00.00.	Transferências de Recursos do Fundo Nacional		0,00	0,00	636.600,00	965.000,00	1.022.900,00	1.084.274,00
1.7.1.8.12.1.0.01.00.	Transferências de Recursos do Fundo		0,00	0,00	64.200,00	965.000,00	1.022.900,00	1.084.274,00
1.7.1.8.12.1.0.01.01.	Transferências de Recursos do Fundo		0,00	0,00	64.200,00	965.000,00	1.022.900,00	1.084.274,00
1.7.1.8.12.1.0.01.01.	Transf Fundo Nac Assist Social - FNAS	012900	0,00	0,00	0,00	64.200,00	68.052,00	72.135,12
1.7.1.8.12.1.0.01.01.	Transferências de Recursos do FNAS	290000	0,00	0,00	0,00	965.000,00	1.022.900,00	1.084.274,00
1.7.1.8.12.1.0.04.01.	Componente - Serv. de Convivência e		0,00	0,00	148.000,00	0,00	0,00	0,00
1.7.1.8.12.1.0.04.01.	Transf Fundo Nac Assist Social - FNAS	012900	0,00	0,00	0,00	148.000,00	156.880,00	166.292,80
1.7.1.8.12.1.0.04.02.	Componente - Piso Básico Variável III -		0,00	0,00	56.400,00	0,00	0,00	0,00
1.7.1.8.12.1.0.04.02.	Transf Fundo Nac Assist Social - FNAS	012900	0,00	0,00	0,00	56.400,00	59.784,00	63.371,04
1.7.1.8.12.1.0.04.03.	Componente - Piso Básico Fixo		0,00	0,00	78.000,00	0,00	0,00	0,00
1.7.1.8.12.1.0.04.03.	Transf Fundo Nac Assist Social - FNAS	012900	0,00	0,00	0,00	78.000,00	82.680,00	87.640,80
1.7.1.8.12.1.0.04.04.	Apoio Financeiro ao Bloco da Proteção Social		0,00	0,00	70.000,00	0,00	0,00	0,00
1.7.1.8.12.1.0.04.04.	Transf Fundo Nac Assist Social - FNAS	012900	0,00	0,00	0,00	70.000,00	74.200,00	78.652,00



PREFEITURA MUNICIPAL DE BURITIRAMA
AVENIDA BURITI, 369
CENTRO
BURITIRAMA - BA
C.N.P.J.: 13.234.000/0001-06

Anexo XII, da Lei Orçamentária Anual - Orçamento 2020
Demonstrativo da Evolução da Receita nos últimos 3 anos e sua projeção para os dois anos seguintes

Demonstrativo da Evolução da Receita nos últimos 3 anos e sua

Código	Descrição	Fonte	Realizado		Orçado		Projeção	
			2017	2018	2019	2020	2021	2022
1.7.1.8.12.1.0.05.01.	Componente - Índice de Gestão		0,00	0,00	72.000,00	0,00	0,00	0,00
1.7.1.8.12.1.0.05.01.	Transf Fundo Nac Assist Social - FNAS	012900	0,00	0,00	0,00	72.000,00	76.320,00	80.899,20
1.7.1.8.12.1.0.06.01.	Índice de Gestão Descentralizada - IGDBF		0,00	0,00	148.000,00	0,00	0,00	0,00
1.7.1.8.12.1.0.06.01.	Transf Fundo Nac Assist Social - FNAS	012900	0,00	0,00	0,00	148.000,00	156.880,00	166.292,80
1.7.1.8.99.0.0.00.00.	Outras Transferências da União		0,00	3.772,30	140.000,00	200.000,00	212.000,00	224.720,00
1.7.1.8.99.1.0.00.00.	Outras Transferências da União		0,00	3.772,30	140.000,00	200.000,00	212.000,00	224.720,00
1.7.1.8.99.1.1.00.00.	Outras Transferências da União - Principal		0,00	3.772,30	140.000,00	200.000,00	212.000,00	224.720,00
1.7.1.8.99.1.1.00.00.	Outras Transferências da União - Principal		0,00	0,00	25.000,00	200.000,00	212.000,00	224.720,00
1.7.1.8.99.1.1.00.00.	Recursos Ordinários	000000	0,00	0,00	0,00	200.000,00	212.000,00	224.720,00
1.7.1.8.99.1.1.00.00.	Recursos Ordinários	010000	0,00	0,00	0,00	25.000,00	26.500,00	28.090,00
1.7.1.8.99.1.1.00.00.	Recursos Ordinários	010000	0,00	0,00	0,00	32.000,00	33.920,00	35.955,20
1.7.1.8.99.1.1.00.00.	AFM - Apoio Financeiro aos Municípios		0,00	0,00	100.000,00	0,00	0,00	0,00
1.7.1.8.99.1.1.00.00.	Recursos Ordinários	010000	0,00	0,00	0,00	100.000,00	106.000,00	112.360,00
1.7.1.8.99.1.1.00.00.	Demais Transferências da União		0,00	3.772,30	15.000,00	0,00	0,00	0,00
1.7.1.8.99.1.1.00.00.	Recursos Ordinários	010000	0,00	3.772,30	0,00	15.000,00	15.900,00	16.854,00
1.7.1.8.99.1.1.00.00.	Recursos Ordinários	010000	0,00	3.772,30	0,00	20.000,00	21.200,00	22.472,00
1.7.2.0.00.0.0.00.00.	Transferências dos Estados e do Distrito Federal e de		0,00	9.521.858,42	6.163.382,00	7.189.000,00	7.620.340,00	8.077.560,40
1.7.2.8.00.0.0.00.00.	Transferências dos Estados - Especifica E/M		0,00	9.521.858,42	6.163.382,00	7.189.000,00	7.620.340,00	8.077.560,40
1.7.2.8.01.0.0.00.00.	Participação na Receita dos Estados		0,00	8.353.995,35	5.000.500,00	6.285.000,00	6.662.100,00	7.061.826,00
1.7.2.8.01.1.0.00.00.	Cota-Parte do ICMS		0,00	8.031.827,43	4.770.000,00	6.000.000,00	6.360.000,00	6.741.600,00
1.7.2.8.01.1.1.00.00.	Cota-Parte do ICMS - Principal		0,00	8.031.827,43	4.770.000,00	6.000.000,00	6.360.000,00	6.741.600,00



PREFEITURA MUNICIPAL DE BURITIRAMA
AVENIDA BURITI, 369
CENTRO
BURITIRAMA - BA
C.N.P.J.: 13.234.000/0001-06

Anexo XII, da Lei Orçamentária Anual - Orçamento 2020
Demonstrativo da Evolução da Receita nos últimos 3 anos e sua projeção para os dois anos seguintes

Demonstrativo da Evolução da Receita nos últimos 3 anos e sua

Código	Descrição	Fonte	Realizado		Orçado		Projeção	
			2017	2018	2019	2020	2021	2022
1.7.2.8.01.1.1.00.00.	Rec Impos Transf Impos - Educ 25%	710100	0,00	690.737,16	0,00	387.000,00	4.523.220,00	434.833,20
1.7.2.8.01.1.1.00.00.	Rec Impos Transf Impos - Educ 25%	710100	0,00	690.737,16	0,00	410.220,00	4.794.613,20	460.923,19
1.7.2.8.01.1.1.00.00.	Rec Impos Transf Impos - Saúde 15%	610200	0,00	1.477.856,25	0,00	828.000,00	4.549.680,00	930.340,80
1.7.2.8.01.1.1.00.00.	Rec Impos Transf Impos - Saúde 15%	610200	0,00	1.477.856,25	0,00	877.680,00	4.822.660,80	986.161,25
1.7.2.8.01.1.1.00.00.	Receita de Impostos e Transferências - Saúde	020000	0,00	0,00	0,00	900.000,00	6.054.000,00	1.011.240,00
1.7.2.8.01.1.1.00.00.	Receita de Impostos e	010000	0,00	0,00	0,00	1.500.000,00	6.090.000,00	1.685.400,00
1.7.2.8.01.1.1.00.00.	Recursos Ordinários	000000	0,00	0,00	0,00	3.600.000,00	6.216.000,00	4.044.960,00
1.7.2.8.01.1.1.00.00.	Recursos Ordinários	010000	0,00	5.863.234,02	0,00	3.285.000,00	4.697.100,00	3.691.026,00
1.7.2.8.01.1.1.00.00.	Recursos Ordinários	010000	0,00	5.863.234,02	0,00	3.482.100,00	4.978.926,00	3.912.487,56
1.7.2.8.01.2.0.00.00.	Cota-Parte do IPVA		0,00	183.061,79	118.500,00	150.000,00	159.000,00	168.540,00
1.7.2.8.01.2.1.00.00.	Cota-Parte do IPVA - Principal		0,00	183.061,79	118.500,00	150.000,00	159.000,00	168.540,00
1.7.2.8.01.2.1.00.00.	Rec Impos Transf Impos - Educ 25%	710100	0,00	14.644,94	0,00	9.000,00	113.040,00	10.112,40
1.7.2.8.01.2.1.00.00.	Rec Impos Transf Impos - Educ 25%	710100	0,00	14.644,94	0,00	9.480,00	119.068,80	10.651,73
1.7.2.8.01.2.1.00.00.	Rec Impos Transf Impos - Saúde 15%	610200	0,00	33.683,37	0,00	20.700,00	113.742,00	23.258,52
1.7.2.8.01.2.1.00.00.	Rec Impos Transf Impos - Saúde 15%	610200	0,00	33.683,37	0,00	21.804,00	119.808,24	24.498,97
1.7.2.8.01.2.1.00.00.	Receita de Impostos e Transferências - Saúde	020000	0,00	0,00	0,00	22.500,00	151.350,00	25.281,00
1.7.2.8.01.2.1.00.00.	Receita de Impostos e	010000	0,00	0,00	0,00	37.500,00	152.250,00	42.135,00
1.7.2.8.01.2.1.00.00.	Recursos Ordinários	000000	0,00	0,00	0,00	90.000,00	155.400,00	101.124,00
1.7.2.8.01.2.1.00.00.	Recursos Ordinários	010000	0,00	134.733,48	0,00	82.800,00	117.468,00	93.034,08
1.7.2.8.01.2.1.00.00.	Recursos Ordinários	010000	0,00	134.733,48	0,00	87.216,00	123.732,96	97.995,90
1.7.2.8.01.3.0.00.00.	Cota-Parte do IPI - Municípios		0,00	70.231,90	62.000,00	100.000,00	106.000,00	112.360,00
1.7.2.8.01.3.1.00.00.	Cota-Parte do IPI - Municípios - Principal		0,00	70.231,90	62.000,00	100.000,00	106.000,00	112.360,00
1.7.2.8.01.3.1.00.00.	Rec Impos Transf Impos - Educ 25%	710100	0,00	5.618,55	0,00	4.960,00	62.297,60	5.573,06
1.7.2.8.01.3.1.00.00.	Rec Impos Transf Impos - Saúde 15%	610200	0,00	12.922,67	0,00	11.408,00	62.684,48	12.818,03
1.7.2.8.01.3.1.00.00.	Receita de Impostos e Transferências - Saúde	020000	0,00	0,00	0,00	15.000,00	100.900,00	16.854,00
1.7.2.8.01.3.1.00.00.	Receita de Impostos e	010000	0,00	0,00	0,00	25.000,00	101.500,00	28.090,00
1.7.2.8.01.3.1.00.00.	Recursos Ordinários	000000	0,00	0,00	0,00	60.000,00	103.600,00	67.416,00
1.7.2.8.01.3.1.00.00.	Recursos Ordinários	010000	0,00	51.690,68	0,00	45.632,00	64.737,92	51.272,12



PREFEITURA MUNICIPAL DE BURITIRAMA

AVENIDA BURITI, 369
CENTRO
BURITIRAMA - BA
C.N.P.J.: 13.234.000/0001-06

Anexo XII, da Lei Orçamentária Anual - Orçamento 2020
Demonstrativo da Evolução da Receita nos últimos 3 anos e sua projeção para os dois anos seguintes

Demonstrativo da Evolução da Receita nos últimos 3 anos e sua

Código	Descrição	Fonte	Realizado		Orçado		Projeção	
			2017	2018	2019	2020	2021	2022
1.7.2.8.01.4.0.00.00	Cota-Parte da Contribuição de Intervenção no		0,00	68.874,23	50.000,00	35.000,00	37.100,00	39.326,00
1.7.2.8.01.4.1.00.00	Cota-Parte da Contribuição de Intervenção no		0,00	68.874,23	50.000,00	35.000,00	37.100,00	39.326,00
1.7.2.8.01.4.1.00.00.	Contrib Interv Domínio Econômico - CIDE	011600	0,00	68.874,23	0,00	50.000,00	53.000,00	56.180,00
1.7.2.8.01.4.1.00.00.	Contribuição Intervenção Domínio Econômico -	160000	0,00	0,00	0,00	35.000,00	37.100,00	39.326,00
1.7.2.8.03.0.0.00.00	Transferência de Recursos do Estado para		0,00	845.400,90	708.000,00	600.000,00	636.000,00	674.160,00
1.7.2.8.03.1.0.00.00	Transferência de Recursos do Estado para		0,00	845.400,90	708.000,00	600.000,00	636.000,00	674.160,00
1.7.2.8.03.1.1.00.00	Transferência de Recursos do Estado para		0,00	845.400,90	708.000,00	600.000,00	636.000,00	674.160,00
1.7.2.8.03.1.1.00.00.	Transferência de Recursos do Estado para		0,00	144.000,00	126.000,00	600.000,00	636.000,00	674.160,00
1.7.2.8.03.1.1.00.00.	Trans Rec Sistema Único Saúde - SUS	011400	0,00	144.000,00	0,00	108.000,00	114.480,00	121.348,80
1.7.2.8.03.1.1.00.00.	Trans Rec. Sistema Único Saúde - SUS	011400	0,00	144.000,00	0,00	126.000,00	133.560,00	141.573,60
1.7.2.8.03.1.1.00.00.	Transferência de Recursos Sistema Único	140000	0,00	0,00	0,00	600.000,00	636.000,00	674.160,00
1.7.2.8.03.1.1.00.00.	SIA - Normal		0,00	90.927,40	72.000,00	0,00	0,00	0,00
1.7.2.8.03.1.1.00.00.	Trans Rec Sistema Único Saúde - SUS	011400	0,00	90.927,40	0,00	32.000,00	33.920,00	35.955,20
1.7.2.8.03.1.1.00.00.	Trans Rec. Sistema Único Saúde - SUS	011400	0,00	90.927,40	0,00	72.000,00	76.320,00	80.899,20
1.7.2.8.03.1.1.00.00.	SAMU - ESTADO		0,00	142.473,50	132.000,00	0,00	0,00	0,00
1.7.2.8.03.1.1.00.00.	Trans Rec Sistema Único Saúde - SUS	011400	0,00	142.473,50	0,00	84.000,00	89.040,00	94.382,40
1.7.2.8.03.1.1.00.00.	Trans Rec. Sistema Único Saúde - SUS	011400	0,00	142.473,50	0,00	132.000,00	139.920,00	148.315,20
1.7.2.8.03.1.1.00.00.	HPP - Hospitais de Pequeno Porte		0,00	468.000,00	348.000,00	0,00	0,00	0,00
1.7.2.8.03.1.1.00.00.	Trans Rec Sistema Único Saúde - SUS	011400	0,00	468.000,00	0,00	348.000,00	368.880,00	391.012,80
1.7.2.8.03.1.1.00.00.	Trans Rec. Sistema Único Saúde - SUS	011400	0,00	468.000,00	0,00	348.000,00	368.880,00	391.012,80
1.7.2.8.03.1.1.00.00.	AIH/SUS - Estado		0,00	0,00	10.000,00	0,00	0,00	0,00
1.7.2.8.03.1.1.00.00.	Trans Rec Sistema Único Saúde - SUS	011400	0,00	0,00	0,00	20.000,00	21.200,00	22.472,00
1.7.2.8.03.1.1.00.00.	Trans Rec. Sistema Único Saúde - SUS	011400	0,00	0,00	0,00	10.000,00	10.600,00	11.236,00
1.7.2.8.03.1.1.00.00.	Outras Transferencias do SUS Estado -		0,00	0,00	20.000,00	0,00	0,00	0,00
1.7.2.8.03.1.1.00.00.	Trans Rec Sistema Único Saúde - SUS	011400	0,00	0,00	0,00	50.000,00	53.000,00	56.180,00
1.7.2.8.03.1.1.00.00.	Trans Rec. Sistema Único Saúde - SUS	011400	0,00	0,00	0,00	20.000,00	21.200,00	22.472,00
1.7.2.8.07.0.0.00.00	Transferências de Estado destinadas à Assistência		0,00	0,00	0,00	65.000,00	68.900,00	73.034,00



PREFEITURA MUNICIPAL DE BURITIRAMA
AVENIDA BURITI, 369
CENTRO
BURITIRAMA - BA
C.N.P.J.: 13.234.000/0001-06

Anexo XII, da Lei Orçamentária Anual - Orçamento 2020
Demonstrativo da Evolução da Receita nos últimos 3 anos e sua projeção para os dois anos seguintes

Demonstrativo da Evolução da Receita nos últimos 3 anos e sua

Código	Descrição	Fonte	Orçado				Projeção	
			Realizado 2017	Realizado 2018	Orçado 2019	Orçado 2020	2021	2022
1.7.2.8.07.1.0.00.00	Transferências de Estado destinadas à		0,00	0,00	0,00	65.000,00	68.900,00	73.034,00
1.7.2.8.07.1.1.00.00	Transferências de Estado destinadas à		0,00	0,00	0,00	65.000,00	68.900,00	73.034,00
1.7.2.8.07.1.1.00.00	FEAS - Fundo de Estadual de Assistência	280000	0,00	0,00	0,00	65.000,00	68.900,00	73.034,00
1.7.2.8.10.0.0.00.00	Transferência de Convênios dos Estados e do		0,00	100.000,00	55.000,00	0,00	0,00	0,00
1.7.2.8.10.1.0.00.00	Transferências de Convênio dos Estados para o		0,00	0,00	5.000,00	0,00	0,00	0,00
1.7.2.8.10.1.1.00.00	Transferências de Convênio dos Estados para o		0,00	0,00	5.000,00	0,00	0,00	0,00
1.7.2.8.10.1.1.00.00	Transferências de Convênios - Saúde	812300	0,00	0,00	0,00	2.000,00	2.120,00	2.247,20
1.7.2.8.10.1.1.00.00	Transferências de Convênios - Saúde	812300	0,00	0,00	0,00	5.000,00	5.300,00	5.618,00
1.7.2.8.10.9.0.00.00	Outras Transferências de Convênio dos Estados		0,00	100.000,00	50.000,00	0,00	0,00	0,00
1.7.2.8.10.9.1.00.00	Outras Transferências de Convênio dos Estados		0,00	100.000,00	50.000,00	0,00	0,00	0,00
1.7.2.8.10.9.1.00.00	Transferências de Convenios - Outros	812400	0,00	50.000,00	0,00	50.000,00	53.000,00	56.180,00
1.7.2.8.10.9.1.00.00	Convênio nº 024/2018 - BAHIA TURSA -		0,00	50.000,00	0,00	0,00	0,00	0,00
1.7.2.8.10.9.1.00.00	Transferências de Convenios - Outros	812400	0,00	50.000,00	0,00	2.000,00	2.120,00	2.247,20
1.7.2.8.99.0.0.00.00	Outras Transferências dos Estados		0,00	222.462,17	399.882,00	239.000,00	253.340,00	268.540,40
1.7.2.8.99.1.0.00.00	Outras Transferências dos Estados		0,00	222.462,17	399.882,00	239.000,00	253.340,00	268.540,40
1.7.2.8.99.1.1.00.00	Outras Transferências dos Estados - Principal		0,00	222.462,17	399.882,00	239.000,00	253.340,00	268.540,40
1.7.2.8.99.1.1.00.00	Outras Transferências dos Estados -		0,00	0,00	2.000,00	239.000,00	253.340,00	268.540,40
1.7.2.8.99.1.1.00.00	Recursos Ordinários	000000	0,00	0,00	0,00	239.000,00	253.340,00	268.540,40
1.7.2.8.99.1.1.00.00	Transferencia do FIES	013000	0,00	0,00	0,00	2.000,00	2.120,00	2.247,20
1.7.2.8.99.1.1.00.00	FCBA - fundo de Cultura da Bahia		0,00	21.146,18	19.292,00	0,00	0,00	0,00
1.7.2.8.99.1.1.00.00	FCBA - Fundo de Cultura da Bahia	011000	0,00	21.146,18	0,00	18.200,00	19.292,00	20.449,52
1.7.2.8.99.1.1.00.00	FCBA - Fundo de Cultura da Bahia	011000	0,00	21.146,18	0,00	19.292,00	20.449,52	21.676,49
1.7.2.8.99.1.1.00.00	Transporte Escolar Repasse Estado-PETE		0,00	174.330,99	193.450,00	0,00	0,00	0,00
1.7.2.8.99.1.1.00.00	Transferências de Convenios - Educação	812200	0,00	174.330,99	0,00	182.500,00	193.450,00	205.057,00
1.7.2.8.99.1.1.00.00	Transferências de Convenios - Educação	812200	0,00	174.330,99	0,00	193.450,00	205.057,00	217.360,42
1.7.2.8.99.1.1.00.00	Benefícios Eventuais - BE		0,00	3.920,00	5.600,00	0,00	0,00	0,00



PREFEITURA MUNICIPAL DE BURITIRAMA
AVENIDA BURITI, 369
CENTRO
BURITIRAMA - BA
C.N.P.J.: 13.234.000/0001-06

Anexo XII, da Lei Orçamentária Anual - Orçamento 2020
Demonstrativo da Evolução da Receita nos últimos 3 anos e sua projeção para os dois anos seguintes

Demonstrativo da Evolução da Receita nos últimos 3 anos e sua

Código	Descrição	Fonte	Realizado		Orçado		Projeção	
			2017	2018	2019	2020	2021	2022
1.7.2.8.99.1.1.00.00.	FEAS-FUNDO ESTADUAL DE	012800	0,00	3.920,00	0,00	5.600,00	5.936,00	6.292,16
1.7.2.8.99.1.1.00.00.	FEAS-FUNDO ESTADUAL DE	012800	0,00	3.920,00	0,00	10.000,00	10.600,00	11.236,00
1.7.2.8.99.1.1.00.00.	Centro de Convivência CREAS (Projovem,		0,00	0,00	20.000,00	0,00	0,00	0,00
1.7.2.8.99.1.1.00.00.	FEAS-FUNDO ESTADUAL DE	012800	0,00	0,00	0,00	20.000,00	21.200,00	22.472,00
1.7.2.8.99.1.1.00.00.	Serviço de Convivência e Fortalecimento de		0,00	0,00	20.000,00	0,00	0,00	0,00
1.7.2.8.99.1.1.00.00.	FEAS-FUNDO ESTADUAL DE	012800	0,00	0,00	0,00	20.000,00	21.200,00	22.472,00
1.7.2.8.99.1.1.00.00.	FEAS-FUNDO ESTADUAL DE	012800	0,00	0,00	0,00	45.000,00	47.700,00	50.562,00
1.7.2.8.99.1.1.00.00.	Piso Básico Variável - PBV - FEAS		0,00	12.040,00	20.640,00	0,00	0,00	0,00
1.7.2.8.99.1.1.00.00.	FEAS-FUNDO ESTADUAL DE	012800	0,00	12.040,00	0,00	19.820,00	21.009,20	22.269,75
1.7.2.8.99.1.1.00.00.	FEAS-FUNDO ESTADUAL DE	012800	0,00	12.040,00	0,00	20.640,00	21.878,40	23.191,10
1.7.2.8.99.1.1.00.00.	Piso Básico Fixo - PBF - FEAS		0,00	11.025,00	18.900,00	0,00	0,00	0,00
1.7.2.8.99.1.1.00.00.	FEAS-FUNDO ESTADUAL DE	012800	0,00	11.025,00	0,00	18.900,00	20.034,00	21.236,04
1.7.2.8.99.1.1.00.00.	FEAS-FUNDO ESTADUAL DE	012800	0,00	11.025,00	0,00	23.180,00	24.570,80	26.045,05
1.7.2.8.99.1.1.00.00.	Demais Transferências do Estado		0,00	0,00	100.000,00	0,00	0,00	0,00
1.7.2.8.99.1.1.00.00.	Recursos Ordinários	010000	0,00	0,00	0,00	100.000,00	106.000,00	112.360,00
1.7.2.8.99.1.1.00.00.	Recursos Ordinários	010000	0,00	0,00	0,00	144.500,00	153.170,00	162.360,20
1.7.5.0.00.0.0.00.00.	Transferências de Outras Instituições Públicas		0,00	27.295.612,65	13.540.000,00	16.600.000,00	17.596.000,00	18.651.760,00
1.7.5.00.0.0.00.00.	Transferências de Outras Instituições Públicas -		0,00	27.295.612,65	13.540.000,00	16.600.000,00	17.596.000,00	18.651.760,00
1.7.5.01.0.0.00.00.	Transferências de Recursos do Fundo de		0,00	27.295.612,65	13.540.000,00	16.600.000,00	17.596.000,00	18.651.760,00
1.7.5.01.1.0.00.00.	Transferências de Recursos do Fundo de		0,00	21.144.860,83	13.540.000,00	16.600.000,00	17.596.000,00	18.651.760,00
1.7.5.01.1.1.00.00.	Transf FUNDEB 40%	011900	0,00	8.457.944,33	0,00	5.416.000,00	13.864.960,00	6.085.417,60
1.7.5.01.1.1.00.00.	Transf FUNDEB 40%	011900	0,00	8.457.944,33	0,00	5.600.000,00	14.336.000,00	6.292.160,00
1.7.5.01.1.1.00.00.	Transf FUNDEB 60%	011800	0,00	12.686.916,50	0,00	8.124.000,00	14.027.440,00	9.128.126,40
1.7.5.01.1.1.00.00.	Transf FUNDEB 60%	011800	0,00	12.686.916,50	0,00	8.400.000,00	14.504.000,00	9.438.240,00
1.7.5.01.1.1.00.00.	Transferências FUNDEB(Aplicação na	180000	0,00	0,00	0,00	16.600.000,00	17.596.000,00	18.651.760,00
1.7.5.01.2.0.00.00.	Transferências de Recursos da Complementação		0,00	6.150.751,82	0,00	0,00	0,00	0,00



PREFEITURA MUNICIPAL DE BURITIRAMA
AVENIDA BURITI, 369
CENTRO
BURITIRAMA - BA
C.N.P.J.: 13.234.000/0001-06

Anexo XII, da Lei Orçamentária Anual - Orçamento 2020
Demonstrativo da Evolução da Receita nos últimos 3 anos e sua projeção para os dois anos seguintes

Demonstrativo da Evolução da Receita nos últimos 3 anos e sua

Código	Descrição	Fonte	Realizado		Orçado		Projeção	
			2017	2018	2019	2020	2021	2022
1.7.5.8.01.2.1.00.00.	Transferências de Recursos da		0,00	6.150.751,82	0,00	0,00	0,00	0,00
1.7.5.8.01.2.1.00.00.	Transf FUNDEB 40%	011900	0,00	2.460.300,73	0,00	2.320.000,00	5.939.200,00	2.606.752,00
1.7.5.8.01.2.1.00.00.	Transf FUNDEB 60%	011800	0,00	3.690.451,09	0,00	3.480.000,00	6.008.800,00	3.910.128,00
1.9.0.0.00.0.0.00.00.	Outras Receitas Correntes		0,00	38.710,93	63.940,50	75.000,00	79.500,00	84.270,00
1.9.1.0.00.0.0.00.00.	Multas Administrativas, Contratuais e Judiciais		0,00	38.228,70	23.760,00	20.000,00	21.200,00	22.472,00
1.9.1.0.01.0.0.00.00.	Multas Previstas em Legislação Específica		0,00	76,30	1.500,00	0,00	0,00	0,00
1.9.1.0.01.1.0.00.00.	Multas Previstas em Legislação Específica		0,00	76,30	1.500,00	0,00	0,00	0,00
1.9.1.0.01.1.1.00.00.	Multas Previstas em Legislação Específica -		0,00	76,30	1.500,00	0,00	0,00	0,00
1.9.1.0.01.1.1.00.00.	Multas Administrativa por Infrações ao		0,00	76,30	1.500,00	0,00	0,00	0,00
1.9.1.0.01.1.1.00.00.	Recursos Ordinários	010000	0,00	0,00	0,00	1.500,00	1.590,00	1.685,40
1.9.1.0.07.0.0.00.00.	Multas Aplicadas pelos Tribunais de Contas		0,00	38.152,40	22.260,00	20.000,00	21.200,00	22.472,00
1.9.1.0.07.1.0.00.00.	Multas Aplicadas pelos Tribunais de Contas		0,00	38.152,40	22.260,00	20.000,00	21.200,00	22.472,00
1.9.1.0.07.1.1.00.00.	Multas Aplicadas pelos Tribunais de Contas -		0,00	38.152,40	15.900,00	20.000,00	21.200,00	22.472,00
1.9.1.0.07.1.1.00.00.	Recursos Ordinários	000000	0,00	0,00	0,00	20.000,00	21.200,00	22.472,00
1.9.1.0.07.1.1.00.00.	Recursos Ordinários	010000	0,00	38.152,40	0,00	15.000,00	15.900,00	16.854,00
1.9.1.0.07.1.1.00.00.	Recursos Ordinários	010000	0,00	38.152,40	0,00	15.900,00	16.854,00	17.865,24
1.9.1.0.07.1.2.00.00.	Multas Aplicadas pelos Tribunais de Contas -		0,00	0,00	530,00	0,00	0,00	0,00
1.9.1.0.07.1.2.00.00.	Recursos Ordinários	010000	0,00	0,00	0,00	500,00	530,00	561,80
1.9.1.0.07.1.2.00.00.	Recursos Ordinários	010000	0,00	0,00	0,00	530,00	561,80	595,51
1.9.1.0.07.1.3.00.00.	Multas Aplicadas pelos Tribunais de Contas -		0,00	0,00	5.300,00	0,00	0,00	0,00
1.9.1.0.07.1.3.00.00.	Recursos Ordinários	010000	0,00	0,00	0,00	5.000,00	5.300,00	5.618,00
1.9.1.0.07.1.3.00.00.	Recursos Ordinários	010000	0,00	0,00	0,00	5.300,00	5.618,00	5.955,08
1.9.1.0.07.1.4.00.00.	Multas Aplicadas pelos Tribunais de Contas -		0,00	0,00	530,00	0,00	0,00	0,00
1.9.1.0.07.1.4.00.00.	Recursos Ordinários	010000	0,00	0,00	0,00	500,00	530,00	561,80
1.9.1.0.07.1.4.00.00.	Recursos Ordinários	010000	0,00	0,00	0,00	530,00	561,80	595,51
1.9.2.0.00.0.0.00.00.	Indenizações, Restituições e Ressarcimentos		0,00	482,23	27.910,00	35.000,00	37.100,00	39.326,00
1.9.2.1.00.0.0.00.00.	Indenizações		0,00	0,00	23.320,00	25.000,00	26.500,00	28.090,00



PREFEITURA MUNICIPAL DE BURITIRAMA

AVENIDA BURITI, 369
CENTRO
BURITIRAMA - BA
C.N.P.J.: 13.234.000/0001-06

Anexo XII, da Lei Orçamentária Anual - Orçamento 2020
Demonstrativo da Evolução da Receita nos últimos 3 anos e sua projeção para os dois anos seguintes

Demonstrativo da Evolução da Receita nos últimos 3 anos e sua

Código	Descrição	Fonte	Realizado		Orçado		Projeção	
			2017	2018	2019	2020	2021	2022
1.9.2.1.01.0.0.00.00.	Indenizações por Danos Causados ao Patrimônio		0,00	0,00	2.120,00	0,00	0,00	0,00
1.9.2.1.01.1.0.00.00.	Indenizações por Danos Causados ao Patrimônio		0,00	0,00	2.120,00	0,00	0,00	0,00
1.9.2.1.01.1.1.00.00.	Indenizações por Danos Causados ao		0,00	0,00	2.120,00	0,00	0,00	0,00
1.9.2.1.01.1.1.00.00.	Indenizações Por Danos Causados ao		0,00	0,00	2.120,00	0,00	0,00	0,00
1.9.2.1.01.1.1.00.00.	Rec Proprias Entidade Adm. Indireta	025000	0,00	0,00	0,00	2.000,00	2.120,00	2.247,20
1.9.2.1.01.1.1.00.00.	Rec Proprias Entidade Adm. Indireta	025000	0,00	0,00	0,00	2.120,00	2.247,20	2.382,03
1.9.2.1.99.0.0.00.00.	Agrega recursos recebidos como ressarcimento		0,00	0,00	21.200,00	25.000,00	26.500,00	28.090,00
1.9.2.1.99.1.0.00.00.	Outras Indenizações		0,00	0,00	21.200,00	25.000,00	26.500,00	28.090,00
1.9.2.1.99.1.1.00.00.	Outras Indenizações - Principal		0,00	0,00	21.200,00	25.000,00	26.500,00	28.090,00
1.9.2.1.99.1.1.00.00.	Recursos Ordinários	000000	0,00	0,00	0,00	25.000,00	26.500,00	28.090,00
1.9.2.1.99.1.1.00.00.	Recursos Ordinários	010000	0,00	0,00	0,00	20.000,00	21.200,00	22.472,00
1.9.2.1.99.1.1.00.00.	Recursos Ordinários	010000	0,00	0,00	0,00	21.200,00	22.472,00	23.820,32
1.9.2.2.00.0.0.00.00.	Restituições		0,00	482,23	4.590,00	10.000,00	10.600,00	11.236,00
1.9.2.2.99.0.0.00.00.	Outras Restituições		0,00	482,23	4.590,00	10.000,00	10.600,00	11.236,00
1.9.2.2.99.1.0.00.00.	Outras Restituições		0,00	482,23	4.590,00	10.000,00	10.600,00	11.236,00
1.9.2.2.99.1.1.00.00.	Outras Restituições - Principal		0,00	482,23	4.590,00	10.000,00	10.600,00	11.236,00
1.9.2.2.99.1.1.01.00.	Outras Restituições - Principal		0,00	0,00	1.590,00	10.000,00	10.600,00	11.236,00
1.9.2.2.99.1.1.01.00.	Recursos Ordinários	000000	0,00	0,00	0,00	10.000,00	10.600,00	11.236,00
1.9.2.2.99.1.1.01.00.	Recursos Ordinários	010000	0,00	0,00	0,00	1.500,00	1.590,00	1.685,40
1.9.2.2.99.1.1.01.00.	Recursos Ordinários	010000	0,00	0,00	0,00	1.590,00	1.685,40	1.786,52
1.9.2.2.99.1.1.07.00.	Outras Restituições - Padronização de Água		0,00	482,23	2.000,00	0,00	0,00	0,00
1.9.2.2.99.1.1.07.00.	Rec Proprias Entidade Adm. Indireta	025000	0,00	482,23	0,00	2.000,00	2.120,00	2.247,20
1.9.2.2.99.1.1.07.00.	Outras Restituições - Padronização de		0,00	0,00	1.000,00	0,00	0,00	0,00
1.9.2.2.99.1.1.07.00.	Rec Proprias Entidade Adm. Indireta	025000	0,00	0,00	0,00	1.000,00	1.060,00	1.123,60
1.9.9.0.00.0.0.00.00.	Demais Receitas Correntes		0,00	0,00	12.270,50	20.000,00	21.200,00	22.472,00
1.9.9.0.99.0.0.00.00.	Outras Receitas		0,00	0,00	12.270,50	20.000,00	21.200,00	22.472,00
1.9.9.0.99.1.0.00.00.	Outras Receitas - Primárias		0,00	0,00	12.270,50	20.000,00	21.200,00	22.472,00



PREFEITURA MUNICIPAL DE BURITIRAMA
AVENIDA BURITI, 369
CENTRO
BURITIRAMA - BA
C.N.P.J.: 13.234.000/0001-06

Anexo XII, da Lei Orçamentária Anual - Orçamento 2020
Demonstrativo da Evolução da Receita nos últimos 3 anos e sua projeção para os dois anos seguintes

Demonstrativo da Evolução da Receita nos últimos 3 anos e sua

Código	Descrição	Fonte	Realizado		Orçado		Projeção	
			2017	2018	2019	2020	2021	2022
1.9.9.0.99.1.1.00.00.	Outras Receitas - Primárias - Principal		0,00	0,00	12.270,50	20.000,00	21.200,00	22.472,00
1.9.9.0.99.1.1.00.00.	Recursos Ordinários	000000	0,00	0,00	0,00	20.000,00	21.200,00	22.472,00
1.9.9.0.99.1.1.00.00.	Recursos Ordinários	010000	0,00	0,00	0,00	12.270,50	13.006,73	13.787,13
1.9.9.0.99.1.1.00.00.	Recursos Ordinários	010000	0,00	0,00	0,00	34.814,95	36.903,85	39.118,08
2.0.0.0.00.0.0.00.00.	Receitas de Capital		0,00	2.432.476,43	4.314.300,00	3.245.000,00	3.439.700,00	3.646.082,00
2.1.0.0.00.0.0.00.00.	Operações de Crédito		0,00	0,00	0,00	100.000,00	106.000,00	112.360,00
2.1.1.0.00.0.0.00.00.	Operações de Crédito - Mercado Interno		0,00	0,00	0,00	100.000,00	106.000,00	112.360,00
2.1.1.1.00.0.0.00.00.	Títulos de Responsabilidade do Tesouro Nacional -		0,00	0,00	0,00	100.000,00	106.000,00	112.360,00
2.1.1.1.00.1.0.00.00.	Títulos de Responsabilidade do Tesouro Nacional		0,00	0,00	0,00	100.000,00	106.000,00	112.360,00
2.1.1.1.00.1.1.00.00.	Títulos de Responsabilidade do Tesouro		0,00	0,00	0,00	100.000,00	106.000,00	112.360,00
2.1.1.1.00.1.1.00.00.	Operação de Crédito Interno	900000	0,00	0,00	0,00	100.000,00	106.000,00	112.360,00
2.2.0.0.00.0.0.00.00.	Alienação de Bens		0,00	34.060,60	0,00	50.000,00	53.000,00	56.180,00
2.2.1.0.00.0.0.00.00.	Alienação de Bens Móveis		0,00	0,00	0,00	50.000,00	53.000,00	56.180,00
2.2.1.3.00.0.0.00.00.	Alienação de Bens Móveis e Semoventes		0,00	0,00	0,00	50.000,00	53.000,00	56.180,00
2.2.1.3.00.1.0.00.00.	Alienação de Bens Móveis e Semoventes		0,00	0,00	0,00	50.000,00	53.000,00	56.180,00
2.2.1.3.00.1.1.00.00.	Alienação de Bens Móveis e Semoventes -		0,00	0,00	0,00	50.000,00	53.000,00	56.180,00
2.2.1.3.00.1.1.00.00.	Alienação de Bens Móveis - Principal		0,00	0,00	0,00	50.000,00	53.000,00	56.180,00
2.2.1.3.00.1.1.00.00.	Alienação de Bens	920000	0,00	0,00	0,00	50.000,00	53.000,00	56.180,00
2.2.2.0.00.0.0.00.00.	Alienação de Bens Imóveis		0,00	34.060,60	0,00	0,00	0,00	0,00
2.2.2.0.00.1.0.00.00.	Alienação de Bens Imóveis		0,00	34.060,60	0,00	0,00	0,00	0,00
2.2.2.0.00.1.1.00.00.	Alienação de Bens Imóveis - Principal		0,00	34.060,60	0,00	0,00	0,00	0,00
2.4.0.0.00.0.0.00.00.	Transferências de Capital		0,00	2.398.415,83	4.314.300,00	3.095.000,00	3.280.700,00	3.477.542,00
2.4.1.0.00.0.0.00.00.	Transferências da União e de suas Entidades		0,00	2.156.034,64	4.314.300,00	2.695.000,00	2.856.700,00	3.028.102,00
2.4.1.8.00.0.0.00.00.	Transferências da União		0,00	2.156.034,64	4.314.300,00	2.695.000,00	2.856.700,00	3.028.102,00
2.4.1.8.03.0.0.00.00.	Transferências de Recursos do Sistema Único de		0,00	689.940,00	500.000,00	625.000,00	662.500,00	702.250,00
2.4.1.8.03.1.0.00.00.	Transferências de Recursos do Sistema Único de		0,00	689.940,00	500.000,00	625.000,00	662.500,00	702.250,00



PREFEITURA MUNICIPAL DE BURITIRAMA
AVENIDA BURITI, 369
CENTRO
BURITIRAMA - BA
C.N.P.J.: 13.234.000/0001-06

Anexo XII, da Lei Orçamentária Anual - Orçamento 2020
Demonstrativo da Evolução da Receita nos últimos 3 anos e sua projeção para os dois anos seguintes

Demonstrativo da Evolução da Receita nos últimos 3 anos e sua

Código	Descrição	Fonte	Realizado		Orçado		Projeção	
			2017	2018	2019	2020	2021	2022
2.4.1.8.03.1.1.00.00.	Transferências de Recursos do Sistema Único		0,00	689.940,00	500.000,00	625.000,00	662.500,00	702.250,00
2.4.1.8.03.1.1.00.00.	Transferências de Recursos do Sistema		0,00	0,00	350.000,00	625.000,00	662.500,00	702.250,00
2.4.1.8.03.1.1.00.00.	Transf Fundo a Fundo Rec. SUS Gov.	021500	0,00	0,00	0,00	350.000,00	371.000,00	393.260,00
2.4.1.8.03.1.1.00.00.	Transferências de Convênios - Saúde	230000	0,00	0,00	0,00	625.000,00	662.500,00	702.250,00
2.4.1.8.03.1.1.00.00.	Transferências de Convênios - Saúde	912300	0,00	0,00	0,00	400.000,00	424.000,00	449.440,00
2.4.1.8.03.1.1.00.00.	Progr. de Requalificação de UBS - Compra		0,00	0,00	50.000,00	0,00	0,00	0,00
2.4.1.8.03.1.1.00.00.	Transf Fundo a Fundo Rec. SUS Gov.	021500	0,00	0,00	0,00	50.000,00	53.000,00	56.180,00
2.4.1.8.03.1.1.00.00.	Transferências de Convênios - Saúde	912300	0,00	0,00	0,00	250.000,00	265.000,00	280.900,00
2.4.1.8.03.1.1.00.00.	Estruturação da Rede Serv. Atenção Básica		0,00	479.940,00	100.000,00	0,00	0,00	0,00
2.4.1.8.03.1.1.00.00.	Transf Fundo a Fundo Rec. SUS Gov.	021500	0,00	0,00	0,00	100.000,00	106.000,00	112.360,00
2.4.1.8.03.1.1.00.00.	Estruturação da Atenção à Saúde Bucal		0,00	50.000,00	0,00	0,00	0,00	0,00
2.4.1.8.03.1.1.00.00.	Estruturação de Unidades de Atenção		0,00	160.000,00	0,00	0,00	0,00	0,00
2.4.1.8.04.1.0.00.00.	Transferências de Recursos do Sistema Único de		0,00	0,00	159.000,00	0,00	0,00	0,00
2.4.1.8.04.1.0.00.00.	Estruturação da Atenção Básica		0,00	0,00	159.000,00	0,00	0,00	0,00
2.4.1.8.04.1.0.00.00.	Transf Fundo a Fundo Rec. SUS Gov.	021500	0,00	0,00	0,00	159.000,00	168.540,00	178.652,40
2.4.1.8.05.0.0.00.00.	Transferências de Recursos Destinados a		0,00	40.794,64	795.000,00	970.000,00	1.028.200,00	1.089.892,00
2.4.1.8.05.1.0.00.00.	Transferências de Recursos Destinados a		0,00	40.794,64	795.000,00	970.000,00	1.028.200,00	1.089.892,00
2.4.1.8.05.1.1.00.00.	Transferências de Recursos Destinados a		0,00	40.794,64	795.000,00	970.000,00	1.028.200,00	1.089.892,00
2.4.1.8.05.1.1.00.00.	Transferências de Recursos Destinados a		0,00	40.794,64	159.000,00	970.000,00	1.028.200,00	1.089.892,00
2.4.1.8.05.1.1.00.00.	Transferências de Convenios - Educação	912200	0,00	40.794,64	0,00	150.000,00	159.000,00	168.540,00
2.4.1.8.05.1.1.00.00.	Transferências de Convenios - Educação	912200	0,00	40.794,64	0,00	159.000,00	168.540,00	178.652,40
2.4.1.8.05.1.1.00.00.	Transferências de Convênios - Educação	220000	0,00	0,00	0,00	970.000,00	1.028.200,00	1.089.892,00
2.4.1.8.05.1.1.00.00.	Construção de Creche / Proinfância		0,00	0,00	265.000,00	0,00	0,00	0,00
2.4.1.8.05.1.1.00.00.	Transferências de Convenios - Educação	912200	0,00	0,00	0,00	250.000,00	265.000,00	280.900,00
2.4.1.8.05.1.1.00.00.	Transferências de Convenios - Educação	912200	0,00	0,00	0,00	265.000,00	280.900,00	297.754,00
2.4.1.8.05.1.1.00.00.	Construção de Escola		0,00	0,00	371.000,00	0,00	0,00	0,00



PREFEITURA MUNICIPAL DE BURITIRAMA
AVENIDA BURITI, 369
CENTRO
BURITIRAMA - BA
C.N.P.J.: 13.234.000/0001-06

Anexo XII, da Lei Orçamentária Anual - Orçamento 2020
Demonstrativo da Evolução da Receita nos últimos 3 anos e sua projeção para os dois anos seguintes

Demonstrativo da Evolução da Receita nos últimos 3 anos e sua

Código	Descrição	Fonte	Realizado		Orçado		Projeção	
			2017	2018	2019	2020	2021	2022
2.4.1.8.05.1.1.00.00.	Transferências de Convênios - Educação	912200	0,00	0,00	0,00	350.000,00	371.000,00	393.260,00
2.4.1.8.05.1.1.00.00.	Transferências de Convênios - Educação	912200	0,00	0,00	0,00	371.000,00	393.260,00	416.855,60
2.4.1.8.10.0.0.00.00.	Transferência de Convênios da União e de suas		0,00	1.425.300,00	2.860.300,00	1.100.000,00	1.166.000,00	1.235.960,00
2.4.1.8.10.1.0.00.00.	Transferências de Convênio da União para o		0,00	0,00	848.000,00	0,00	0,00	0,00
2.4.1.8.10.1.1.00.00.	Transferências de Convênio da União para o		0,00	0,00	848.000,00	0,00	0,00	0,00
2.4.1.8.10.1.1.00.00.	Transf. de Convênios para Melhorias		0,00	0,00	530.000,00	0,00	0,00	0,00
2.4.1.8.10.1.1.00.00.	Transferências de Convênios - Saúde	912300	0,00	0,00	0,00	500.000,00	530.000,00	561.800,00
2.4.1.8.10.1.1.00.00.	Transferências de Convênios - Saúde	912300	0,00	0,00	0,00	530.000,00	561.800,00	595.508,00
2.4.1.8.10.1.1.00.00.	Transf. de Convênios para Melhorias		0,00	0,00	106.000,00	0,00	0,00	0,00
2.4.1.8.10.1.1.00.00.	Transferências de Convênios - Saúde	912300	0,00	0,00	0,00	100.000,00	106.000,00	112.360,00
2.4.1.8.10.1.1.00.00.	Transferências de Convênios - Saúde	912300	0,00	0,00	0,00	106.000,00	112.360,00	119.101,60
2.4.1.8.10.1.1.00.00.	Transf. de Convênios para Construção de		0,00	0,00	106.000,00	0,00	0,00	0,00
2.4.1.8.10.1.1.00.00.	Transferências de Convênios - Saúde	912300	0,00	0,00	0,00	100.000,00	106.000,00	112.360,00
2.4.1.8.10.1.1.00.00.	Transferências de Convênios - Saúde	912300	0,00	0,00	0,00	106.000,00	112.360,00	119.101,60
2.4.1.8.10.1.1.00.00.	Transf. de Convênios para Implantação do		0,00	0,00	106.000,00	0,00	0,00	0,00
2.4.1.8.10.1.1.00.00.	Transferências de Convênios - Saúde	912300	0,00	0,00	0,00	100.000,00	106.000,00	112.360,00
2.4.1.8.10.1.1.00.00.	Transferências de Convênios - Saúde	912300	0,00	0,00	0,00	106.000,00	112.360,00	119.101,60
2.4.1.8.10.2.0.00.00.	Transferências de Convênio da União destinadas		0,00	577.420,00	1.000.000,00	0,00	0,00	0,00
2.4.1.8.10.2.1.00.00.	Transferências de Convênio da União		0,00	577.420,00	1.000.000,00	0,00	0,00	0,00
2.4.1.8.10.2.1.00.00.	Transferências de Convênios para a		0,00	0,00	1.000.000,00	0,00	0,00	0,00
2.4.1.8.10.2.1.00.00.	Transferências de Convênios - Educação	912200	0,00	0,00	0,00	1.000.000,00	1.060.000,00	1.123.600,00
2.4.1.8.10.2.1.00.00.	CAMINHO DA ESCOLA - ÔNIBUS		0,00	460.420,00	0,00	0,00	0,00	0,00
2.4.1.8.10.2.1.00.00.	Transf. de Convênio Nº 806837/2014 -		0,00	117.000,00	0,00	0,00	0,00	0,00
2.4.1.8.10.7.0.00.00.	Transferências de Convênios da União		0,00	847.880,00	800.300,00	0,00	0,00	0,00
2.4.1.8.10.7.1.00.00.	Transferências de Convênios da União		0,00	847.880,00	800.300,00	0,00	0,00	0,00
2.4.1.8.10.7.1.00.00.	Transf. de Convênios para Implantação da		0,00	0,00	530.000,00	0,00	0,00	0,00



PREFEITURA MUNICIPAL DE BURITIRAMA

AVENIDA BURITI, 369
CENTRO
BURITIRAMA - BA
C.N.P.J.: 13.234.000/0001-06

Anexo XII, da Lei Orçamentária Anual - Orçamento 2020
Demonstrativo da Evolução da Receita nos últimos 3 anos e sua projeção para os dois anos seguintes

Demonstrativo da Evolução da Receita nos últimos 3 anos e sua

Código	Descrição	Fonte	Realizado		Orçado		Projeção	
			2017	2018	2019	2020	2021	2022
2.4.1.8.10.7.1.00.00.	Transferências de Convenios - Outros	912400	0,00	0,00	0,00	500.000,00	530.000,00	561.800,00
2.4.1.8.10.7.1.00.00.	Transferências de Convenios - Outros	912400	0,00	0,00	0,00	530.000,00	561.800,00	595.508,00
2.4.1.8.10.7.1.00.00.	Transf. de Convênios para Construção de		0,00	0,00	270.300,00	0,00	0,00	0,00
2.4.1.8.10.7.1.00.00.	Transferências de Convenios - Outros	912400	0,00	0,00	0,00	255.000,00	270.300,00	286.518,00
2.4.1.8.10.7.1.00.00.	Transferências de Convenios - Outros	912400	0,00	0,00	0,00	270.300,00	286.518,00	303.709,08
2.4.1.8.10.7.1.00.00.	Transf. do Convênio nº 803395 -		0,00	157.680,00	0,00	0,00	0,00	0,00
2.4.1.8.10.7.1.00.00.	Transf. do Convênio nº 792608 -		0,00	493.100,00	0,00	0,00	0,00	0,00
2.4.1.8.10.7.1.00.00.	Transf. do Convênio nº 820150/2015 -		0,00	197.100,00	0,00	0,00	0,00	0,00
2.4.1.8.10.9.0.00.00.	Outras Transferências de Convênios da União		0,00	0,00	212.000,00	1.100.000,00	1.166.000,00	1.235.960,00
2.4.1.8.10.9.1.00.00.	Outras Transferências de Convênios da União -		0,00	0,00	212.000,00	1.100.000,00	1.166.000,00	1.235.960,00
2.4.1.8.10.9.1.00.00.	Outras Transferências de Convênios da		0,00	0,00	212.000,00	1.100.000,00	1.166.000,00	1.235.960,00
2.4.1.8.10.9.1.00.00.	Transferências de Convenios - Outros	240000	0,00	0,00	0,00	1.100.000,00	1.166.000,00	1.235.960,00
2.4.1.8.10.9.1.00.00.	Transferências de Convenios - Outros	912400	0,00	0,00	0,00	200.000,00	212.000,00	224.720,00
2.4.1.8.10.9.1.00.00.	Transferências de Convenios - Outros	912400	0,00	0,00	0,00	212.000,00	224.720,00	238.203,20
2.4.2.0.00.0.0.00.00.	Transferências dos Estados e do Distrito Federal e de		0,00	242.381,19	0,00	400.000,00	424.000,00	449.440,00
2.4.2.8.00.0.0.00.00.	Transferências dos Estados, Distrito Federal, e de		0,00	242.381,19	0,00	400.000,00	424.000,00	449.440,00
2.4.2.8.05.0.0.00.00.	Transferências de Recursos Destinados a		0,00	0,00	0,00	100.000,00	106.000,00	112.360,00
2.4.2.8.05.1.0.00.00.	Transferências de Recursos Destinados a		0,00	0,00	0,00	100.000,00	106.000,00	112.360,00
2.4.2.8.05.1.1.00.00.	Transferências de Convênios - Educação	220000	0,00	0,00	0,00	100.000,00	106.000,00	112.360,00
2.4.2.8.10.0.0.00.00.	Transferências de Convênios dos Estados e do		0,00	242.381,19	0,00	300.000,00	318.000,00	337.080,00
2.4.2.8.10.1.0.00.00.	Transferências de Convênios dos Estados para o		0,00	0,00	0,00	100.000,00	106.000,00	112.360,00
2.4.2.8.10.1.1.00.00.	Transferências de Convênios dos Estados para		0,00	0,00	0,00	100.000,00	106.000,00	112.360,00
2.4.2.8.10.1.1.00.00.	Transferências de Convênios - Saúde	230000	0,00	0,00	0,00	100.000,00	106.000,00	112.360,00
2.4.2.8.10.9.0.00.00.	Outras Transferências de Convênio dos Estados		0,00	242.381,19	0,00	200.000,00	212.000,00	224.720,00
2.4.2.8.10.9.1.00.00.	Outras Transferências de Convênio dos Estados		0,00	242.381,19	0,00	200.000,00	212.000,00	224.720,00



PREFEITURA MUNICIPAL DE BURITIRAMA
AVENIDA BURITI, 369
CENTRO
BURITIRAMA - BA
C.N.P.J.: 13.234.000/0001-06

Anexo XII, da Lei Orçamentária Anual - Orçamento 2020
Demonstrativo da Evolução da Receita nos últimos 3 anos e sua projeção para os dois anos seguintes

Demonstrativo da Evolução da Receita nos últimos 3 anos e sua

Código	Descrição	Fonte	Realizado			Orçado		Projeção	
			2017	2018	2019	2020	2021	2022	
2.4.2.8.10.9.1.00.00.	Outras Transferências de Convênio dos		0,00	242.381,19	0,00	200.000,00	212.000,00	224.720,00	
2.4.2.8.10.9.1.00.00.	Transferências de Convênios - Outros	240000	0,00	0,00	0,00	200.000,00	212.000,00	224.720,00	
7.0.0.0.0.0.0.00.00.	RECEITA INTRA ORÇAMENTARIA		0,00	0,00	75.000,00	0,00	0,00	0,00	
7.6.0.0.0.0.0.00.00.	RECEITAS DE SERVIÇOS		0,00	0,00	75.000,00	0,00	0,00	0,00	
7.6.1.0.00.0.0.00.00.	Serviços Administrativos e Comerciais Gerais		0,00	0,00	75.000,00	0,00	0,00	0,00	
7.6.1.0.01.0.0.00.00.	Serviços Administrativos e Comerciais Gerais		0,00	0,00	75.000,00	0,00	0,00	0,00	
7.6.1.0.01.1.0.00.00.	Serviços Administrativos e Comerciais Gerais		0,00	0,00	75.000,00	0,00	0,00	0,00	
7.6.1.0.01.1.1.00.00.	Serviços Administrativos e Comerciais Gerais -		0,00	0,00	53.000,00	0,00	0,00	0,00	
7.6.1.0.01.1.1.00.00.	Serviço de Reparação, Manut. e Instalação -		0,00	0,00	3.000,00	0,00	0,00	0,00	
7.6.1.0.01.1.1.00.00.	Rec Proprias Entidade Adm. Indireta	025000	0,00	0,00	0,00	3.000,00	3.180,00	3.370,80	
7.6.1.0.01.1.1.00.00.	Rec Proprias Entidade Adm. Indireta	025000	0,00	0,00	0,00	5.000,00	5.300,00	5.618,00	
7.6.1.0.01.1.1.00.00.	Serviço de Captação, Adução, Tratamento,		0,00	0,00	50.000,00	0,00	0,00	0,00	
7.6.1.0.01.1.1.00.00.	Rec Proprias Entidade Adm. Indireta	025000	0,00	0,00	0,00	50.000,00	53.000,00	56.180,00	
7.6.1.0.01.1.2.00.00.	Serviços Administrativos e Comerciais Gerais -		0,00	0,00	1.000,00	0,00	0,00	0,00	
7.6.1.0.01.1.2.00.00.	Serviços de Captação, Adução, Tratamento,		0,00	0,00	1.000,00	0,00	0,00	0,00	
7.6.1.0.01.1.2.00.00.	Rec Proprias Entidade Adm. Indireta	025000	0,00	0,00	0,00	1.000,00	1.060,00	1.123,60	
7.6.1.0.01.1.3.00.00.	Serviços Administrativos e Comerciais Gerais -		0,00	0,00	20.000,00	0,00	0,00	0,00	
7.6.1.0.01.1.3.00.00.	Serv. de Captação, Adução, Tratamento,		0,00	0,00	20.000,00	0,00	0,00	0,00	
7.6.1.0.01.1.3.00.00.	Rec Proprias Entidade Adm. Indireta	025000	0,00	0,00	0,00	20.000,00	21.200,00	22.472,00	
7.6.1.0.01.1.3.00.00.	Rec Proprias Entidade Adm. Indireta	025000	0,00	0,00	0,00	50.000,00	53.000,00	56.180,00	
7.6.1.0.01.1.4.00.00.	Serviços Administrativos e Comerciais Gerais -		0,00	0,00	1.000,00	0,00	0,00	0,00	
7.6.1.0.01.1.4.00.00.	Serv. de Captação, Adução, Tratamento,		0,00	0,00	1.000,00	0,00	0,00	0,00	
7.6.1.0.01.1.4.00.00.	Rec Proprias Entidade Adm. Indireta	025000	0,00	0,00	0,00	1.000,00	1.060,00	1.123,60	
9.0.0.0.0.0.0.00.00.	DEDUÇÕES DA RECEITA CORRENTE		0,00	(7.058.280,23)	(5.080.070,00)	(5.665.000,00)	(6.004.900,00)	(6.365.194,00)	
9.7.1.8.01.2.1.00.00.	Dedução de Receita para a Formação do		0,00	(5.402.986,15)	(4.078.000,00)	(4.400.000,00)	(4.664.000,00)	(4.943.840,00)	



PREFEITURA MUNICIPAL DE BURITIRAMA

AVENIDA BURITI, 369

CENTRO

BURITIRAMA - BA

C.N.P.J.: 13.234.000/0001-06

Anexo XII, da Lei Orçamentária Anual - Orçamento 2020
Demonstrativo da Evolução da Receita nos últimos 3 anos e sua projeção para os dois anos seguintes

Demonstrativo da Evolução da Receita nos últimos 3 anos e sua

Código	Descrição	Fonte	Realizado			Orçado		Projeção	
			2017	2018	2019	2020	2021	2022	
9.7.1.8.01.2.1.00.00.	Recursos Ordinários	000000	0,00	0,00	0,00	(4.400.000,00)	(4.664.000,00)	(4.943.840,00)	
9.7.1.8.01.2.1.00.00.	Recursos Ordinários	010000	0,00	(5.402.986,15)	0,00	(4.078.000,00)	(4.322.680,00)	(4.582.040,80)	
9.7.1.8.01.2.1.00.00.	Recursos Ordinários	010000	0,00	(5.402.986,15)	0,00	(3.468.000,00)	(3.676.080,00)	(3.896.644,80)	
9.7.1.8.01.5.1.00.00.	Dedução de Receita para a Formação do		0,00	(7.319,75)	(7.200,00)	(10.000,00)	(10.600,00)	(11.236,00)	
9.7.1.8.01.5.1.00.00.	Recursos Ordinários	000000	0,00	0,00	0,00	(10.000,00)	(10.600,00)	(11.236,00)	
9.7.1.8.01.5.1.00.00.	Recursos Ordinários	010000	0,00	(7.319,75)	0,00	(7.200,00)	(7.632,00)	(8.089,92)	
9.7.1.8.01.5.1.00.00.	Recursos Ordinários	010000	0,00	(7.319,75)	0,00	(6.000,00)	(6.360,00)	(6.741,60)	
9.7.1.8.06.1.1.00.00.	Dedução de Receita para a Formação do		0,00	(4.997,88)	(4.770,00)	(5.000,00)	(5.300,00)	(5.618,00)	
9.7.1.8.06.1.1.00.00.	Recursos Ordinários	000000	0,00	0,00	0,00	(5.000,00)	(5.300,00)	(5.618,00)	
9.7.1.8.06.1.1.00.00.	Recursos Ordinários	010000	0,00	(4.997,88)	0,00	(4.770,00)	(5.056,20)	(5.359,57)	
9.7.1.8.06.1.1.00.00.	Recursos Ordinários	010000	0,00	(4.997,88)	0,00	(4.500,00)	(4.770,00)	(5.056,20)	
9.7.2.8.01.1.1.00.00.	Dedução da Receita para Formação do		0,00	(1.606.365,16)	(954.000,00)	(1.200.000,00)	(1.272.000,00)	(1.348.320,00)	
9.7.2.8.01.1.1.00.00.	Recursos Ordinários	000000	0,00	0,00	0,00	(1.200.000,00)	(1.272.000,00)	(1.348.320,00)	
9.7.2.8.01.1.1.00.00.	Recursos Ordinários	010000	0,00	(1.606.365,16)	0,00	(954.000,00)	(1.011.240,00)	(1.071.914,40)	
9.7.2.8.01.1.1.00.00.	Recursos Ordinários	010000	0,00	(1.606.365,16)	0,00	(900.000,00)	(954.000,00)	(1.011.240,00)	
9.7.2.8.01.2.1.00.00.	Dedução da Receita para Formação do		0,00	(36.611,29)	(23.700,00)	(30.000,00)	(31.800,00)	(33.708,00)	
9.7.2.8.01.2.1.00.00.	Recursos Ordinários	000000	0,00	0,00	0,00	(30.000,00)	(31.800,00)	(33.708,00)	
9.7.2.8.01.2.1.00.00.	Recursos Ordinários	010000	0,00	(36.611,29)	0,00	(23.700,00)	(25.122,00)	(26.629,32)	
9.7.2.8.01.2.1.00.00.	Recursos Ordinários	010000	0,00	(36.611,29)	0,00	(22.500,00)	(23.850,00)	(25.281,00)	
9.7.2.8.01.3.1.00.00.	Dedução da Receita para Formação do		0,00	0,00	(12.400,00)	(20.000,00)	(21.200,00)	(22.472,00)	
9.7.2.8.01.3.1.00.00.	Recursos Ordinários	000000	0,00	0,00	0,00	(20.000,00)	(21.200,00)	(22.472,00)	
9.7.2.8.01.3.1.00.00.	Recursos Ordinários	010000	0,00	0,00	0,00	(12.400,00)	(13.144,00)	(13.932,64)	
Total:			43.622.486,54	78.159.653,32	54.226.666,50	65.756.500,00	69.701.890,00	73.884.003,40	



PREFEITURA MUNICIPAL DE BURITIRAMA

AVENIDA BURITI, 369
CENTRO
BURITIRAMA - BA
C.N.P.J.: 13.234.000/0001-06

**Anexo XIII, da Lei Orçamentária Anual - Orçamento 2020
Estimativa da Receita por Fonte de Recurso**

Valores expressos em R\$ (1,00)

Natureza	RECEITA ESTIMADA			
	2020	2021	2022	TOTAL
000000 Recursos Ordinários	15.870.500,00	16.822.730,00	17.832.093,80	50.525.323,80
010000 Receita de Impostos e Transferências-Educação 25%	8.635.625,00	9.153.762,50	9.702.988,25	27.492.375,75
020000 Receita de Impostos e Transferências - Saúde 15%	5.185.375,00	5.496.497,50	5.826.287,35	16.508.159,85
040000 Contribuição ao Programa - Salário Educação	810.000,00	858.600,00	910.116,00	2.578.716,00
100000 FCBA - Fundo de Cultura da Bahia	25.000,00	26.500,00	28.090,00	79.590,00
140000 Transferência de Recursos Sistema Único Saúde-SUS	4.235.000,00	4.489.100,00	4.758.446,00	13.482.546,00
150000 Transferência de Recursos - FNDE	1.405.000,00	1.489.300,00	1.578.658,00	4.472.958,00
160000 Contribuição Intervenção Domínio Econômico - CIDE	40.000,00	42.400,00	44.944,00	127.344,00
180000 Transferências FUNDEB(Aplicação na remuneração 60%)	22.640.000,00	23.998.400,00	25.438.304,00	72.076.704,00
220000 Transferências de Convênios - Educação	1.080.000,00	0,00	0,00	1.080.000,00
230000 Transferências de Convênios - Saúde	735.000,00	0,00	0,00	735.000,00
240000 Transferências de Convenios - Outros	1.320.000,00	0,00	0,00	1.320.000,00
280000 FEAS - Fundo de Estadual de Assistência Social	70.000,00	74.200,00	78.652,00	222.852,00
290000 Transferências de Recursos do FNAS	970.000,00	1.028.200,00	1.089.892,00	3.088.092,00
300000 Transferências do Fundo de Investimento do FIES	25.000,00	26.500,00	28.090,00	79.590,00
420000 Royalties/Fundo Especial do Petróleo/Compensação F	305.000,00	323.300,00	342.698,00	970.998,00
500000 Rec Próprias Entidade Adm. Indireta	2.255.000,00	2.390.300,00	2.533.718,00	7.179.018,00
900000 Operação de Crédito Interno	100.000,00	0,00	0,00	100.000,00
920000 Alienação de Bens	50.000,00	0,00	0,00	50.000,00
TOTAL DA RECEITA	65.756.500,00	66.219.790,00	70.192.977,40	202.169.267,40



PREFEITURA MUNICIPAL DE BURITIRAMA

AVENIDA BURITI, 369
CENTRO
BURITIRAMA - BA
CNPJ: 13.234.000/0001-06

Orçamento 2020

RECEITA E DESPESA POR FONTE DE RECURSO

Valores expressos em R\$

Código	Nome	Receita	%	Despesa	%
000000	Recursos Ordinários	15.870.500,00	24,14 %	15.586.500,00	23,70 %
010000	Receita de Impostos e Transferências-Educação 25%	8.635.625,00	13,13 %	4.065.000,00	6,18 %
020000	Receita de Impostos e Transferências - Saúde 15%	5.185.375,00	7,89 %	10.040.000,00	15,27 %
040000	Contribuição ao Programa - Salario Educação	810.000,00	1,23 %	810.000,00	1,23 %
100000	FCBA - Fundo de Cultura da Bahia	25.000,00	0,04 %	25.000,00	0,04 %
140000	Transferência de Recursos Sistema Único Saúde-SUS	4.235.000,00	6,44 %	4.235.000,00	6,44 %
150000	Transferência de Recursos - FNDE	1.405.000,00	2,14 %	1.405.000,00	2,14 %
160000	Contribuição Intervenção Domínio Econômico - CIDE	40.000,00	0,06 %	40.000,00	0,06 %
180000	Transferências FUNDEB(Aplicação na remuneração 60%)	22.640.000,00	34,43 %	13.900.000,00	21,14 %
190000	Transferência FUNDEB(aplicação em outras despe 40%)	0,00	0,00 %	8.740.000,00	13,29 %
220000	Transferências de Convênios - Educação	1.080.000,00	1,64 %	1.080.000,00	1,64 %
230000	Transferências de Convênios - Saúde	735.000,00	1,12 %	735.000,00	1,12 %
240000	Transferências de Convenios - Outros	1.320.000,00	2,01 %	1.320.000,00	2,01 %
280000	FEAS - Fundo de Estadual de Assistência Social	70.000,00	0,11 %	70.000,00	0,11 %
290000	Transferências de Recursos do FNAS	970.000,00	1,48 %	970.000,00	1,48 %
300000	Transferências do Fundo de Investimento do FIES	25.000,00	0,04 %	25.000,00	0,04 %
420000	Royalties/Fundo Especial do Petróleo/Compensação F	305.000,00	0,46 %	305.000,00	0,46 %
500000	Rec Proprias Entidade Adm. Indireta	2.255.000,00	3,43 %	2.255.000,00	3,43 %
900000	Operação de Crédito Interno	100.000,00	0,15 %	100.000,00	0,15 %
920000	Alienação de Bens	50.000,00	0,08 %	50.000,00	0,08 %
Totais		65.756.500,00	100,00 %	65.756.500,00	100,00 %



PREFEITURA MUNICIPAL DE BURITIRAMA

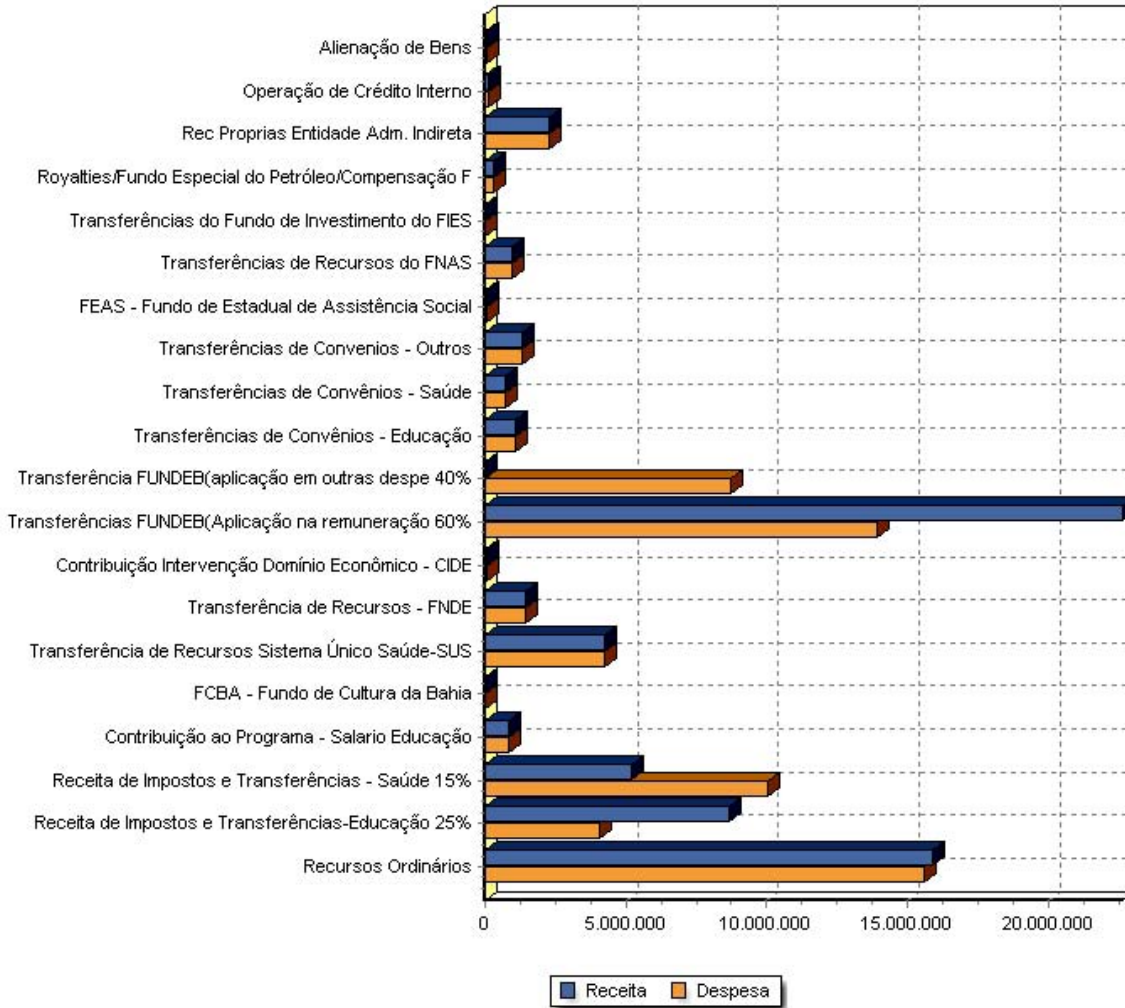
AVENIDA BURITI, 369
CENTRO
BURITIRAMA - BA
CNPJ: 13.234.000/0001-06

Orçamento 2020

RECEITA E DESPESA POR FONTE DE RECURSO

Codigo Nome Receita % Despesa %
Valores expressos em R\$

Despesa e Receita por Fonte de Recurso





PREFEITURA MUNICIPAL DE BURITIRAMA
AVENIDA BURITI, 369
CENTRO
BURITIRAMA - BA
CNPJ: 13.234.000/0001-06

Orçamento
Sumário Geral - Receita / Despesa por Funções

Valores expressos em R\$

Receitas	Total	Despesas	Total
10 - Receitas Correntes	68.176.500,00	01 - LEGISLATIVA	2.300.000,00
11 - Impostos, Taxas e Contribuições de Melhoria	6.367.500,00	04 - ADMINISTRAÇÃO	3.876.500,00
12 - Contribuições	50.000,00	06 - SEGURANÇA PÚBLICA	20.000,00
13 - Receita Patrimonial	285.000,00	08 - ASSISTÊNCIA SOCIAL	2.580.000,00
16 - Receita de Serviços	2.250.000,00	10 - SAÚDE	15.015.000,00
17 - Transferências Correntes	59.149.000,00	12 - EDUCAÇÃO	30.200.000,00
19 - Outras Receitas Correntes	75.000,00	13 - CULTURA	530.000,00
20 - Receitas de Capital	3.245.000,00	15 - URBANISMO	5.580.000,00
21 - Operações de Crédito	100.000,00	16 - HABITAÇÃO	170.000,00
22 - Alienação de Bens	50.000,00	17 - SANEAMENTO	2.335.000,00
24 - Transferências de Capital	3.095.000,00	18 - GESTÃO AMBIENTAL	100.000,00
90 - DEDUÇÕES DA RECEITA CORRENTE	(5.665.000,00)	20 - AGRICULTURA	815.000,00
TOTAL	65.756.500,00	25 - ENERGIA	430.000,00
		26 - TRANSPORTE	440.000,00
		27 - DESPORTO E LAZER	850.000,00
		28 - ENCARGOS ESPECIAIS	515.000,00
		TOTAL	65.756.500,00



PREFEITURA MUNICIPAL DE BURITIRAMA

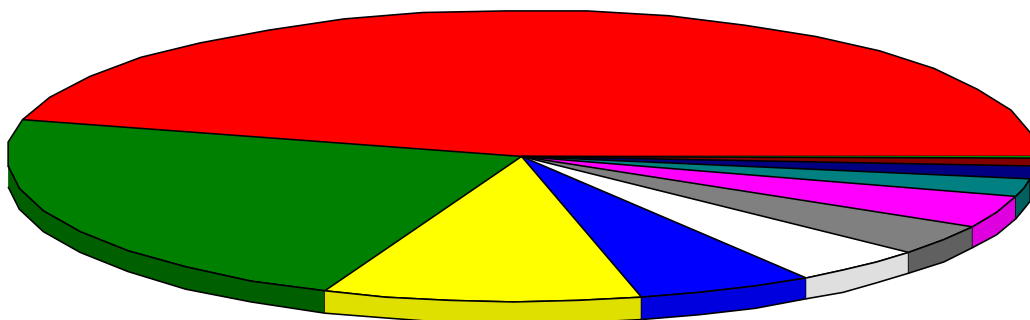
AVENIDA BURITI, 369
CENTRO
BURITIRAMA - BA
CNPJ: 1323400000106

Orçamento 2020
RESUMO POR PROGRAMA

Valores expressos em R\$

Código	Especificação	Total Fixado
001	AÇÃO LEGISLATIVA	2.300.000,00
002	GESTÃO COM TRANSPARÊNCIA	155.000,00
003	ADMINISTRAÇÃO ESTRATÉGICA	3.671.500,00
004	EDUCAÇÃO DE QUALIDADE PARA TODOS	30.200.000,00
005	SAÚDE E QUALIDADE DE VIDA	15.015.000,00
006	ASSISTÊNCIA SOCIAL E DIREITOS A CIDADANIA	2.750.000,00
007	INFRAESTRUTURA E SERVIÇOS PÚBLICOS DE QUALIDADE	6.570.000,00
008	AGROPECUÁRIA SUSTENTÁVEL E MEIO AMBIENTE	915.000,00
009	GESTÃO PÚBLICA E AÇÃO GOVERNAMENTAL	545.000,00
010	CULTURA, ESPORTE, LAZER UM DIREITO DE TODOS	1.380.000,00
011	SAAE - COMPROMISSO COM A QUALIDADE DE VIDA	2.255.000,00
		65.756.500,00

Distribuição Orçamentária



■	GESTÃO COM TRANSPARÊNCIA 155.000	■	GESTÃO PÚBLICA E AÇÃO GOVERNAMENTAL 545.000
■	AGROPECUÁRIA SUSTENTÁVEL E MEIO AMBIENTE 915.000	■	CULTURA, ESPORTE, LAZER UM DIREITO DE TODOS 1.380.000
■	SAAE - COMPROMISSO COM A QUALIDADE DE VIDA 2.255.000	■	AÇÃO LEGISLATIVA 2.300.000
■	ASSISTÊNCIA SOCIAL E DIREITOS A CIDADANIA 2.750.000	■	ADMINISTRAÇÃO ESTRATÉGICA 3.671.500
■	INFRAESTRUTURA E SERVIÇOS PÚBLICOS DE QUALIDADE 6.570.000	■	SAÚDE E QUALIDADE DE VIDA 15.015.000
■	EDUCAÇÃO DE QUALIDADE PARA TODOS 30.200.000		



PREFEITURA MUNICIPAL DE BURITIRAMA

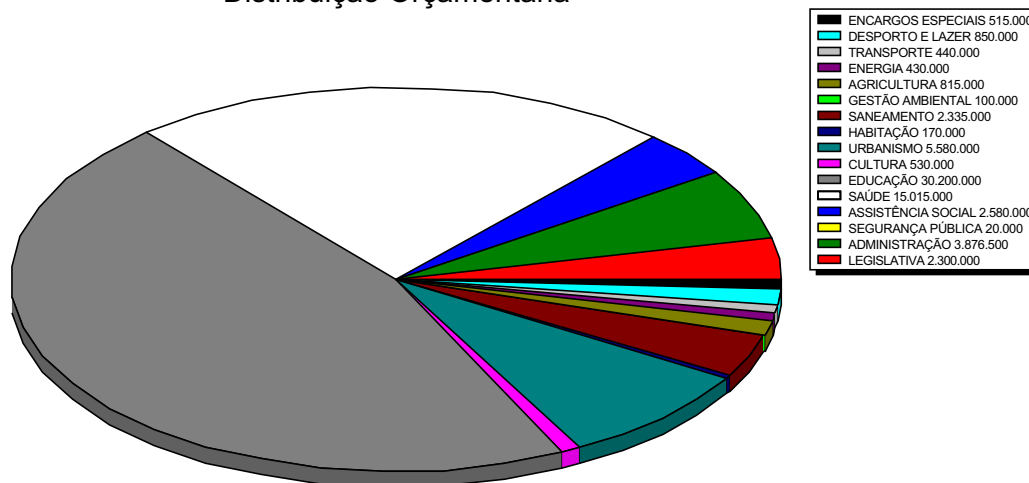
AVENIDA BURITI, 369
CENTRO
BURITIRAMA - BA
CNPJ: 1323400000106

Orçamento 2020
RESUMO POR FUNÇÃO

Valores expressos em R\$

Código	Especificação	Total Fixado
01	LEGISLATIVA	2.300.000,00
04	ADMINISTRAÇÃO	3.876.500,00
06	SEGURANÇA PÚBLICA	20.000,00
08	ASSISTÊNCIA SOCIAL	2.580.000,00
10	SAÚDE	15.015.000,00
12	EDUCAÇÃO	30.200.000,00
13	CULTURA	530.000,00
15	URBANISMO	5.580.000,00
16	HABITAÇÃO	170.000,00
17	SANEAMENTO	2.335.000,00
18	GESTÃO AMBIENTAL	100.000,00
20	AGRICULTURA	815.000,00
25	ENERGIA	430.000,00
26	TRANSPORTE	440.000,00
27	DESPORTO E LAZER	850.000,00
28	ENCARGOS ESPECIAIS	515.000,00
		65.756.500,00

Distribuição Orçamentária





PREFEITURA MUNICIPAL DE BURITIRAMA

AVENIDA BURITI, 369
CENTRO
BURITIRAMA - BA
CNPJ: 1323400000106

Orçamento 2020
RESUMO POR SUBFUNÇÃO

Valores expressos em R\$

Código	Especificação	Total Fixado
031	AÇÃO LEGISLATIVA	2.300.000,00
092	REPRESENTAÇÃO JUDICIAL E EXTRA JUDICIAL	25.000,00
122	ADMINISTRAÇÃO GERAL	8.100.000,00
123	ADMINISTRAÇÃO FINANCEIRA	2.721.500,00
124	CONTROLE INTERNO	25.000,00
125	NORMATIZAÇÃO E FISCALIZAÇÃO	25.000,00
128	Formação de Recursos Humanos	20.000,00
131	COMUNICAÇÃO SOCIAL	25.000,00
182	DEFESA CIVIL	20.000,00
243	ASSISTÊNCIA À CRIANÇA E AO ADOLESCENTE	255.000,00
244	ASSISTÊNCIA COMUNITÁRIA	2.230.000,00
301	ATENÇÃO BÁSICA	3.440.000,00
302	ASSISTÊNCIA HOSPITALAR E AMBULATORIAL	3.110.000,00
303	Suporte Profilático e Terapêutico	90.000,00
304	VIGILÂNCIA SANITÁRIA	40.000,00
305	VIGILÂNCIA EPIDEMIOLÓGICA	510.000,00
306	ALIMENTAÇÃO E NUTRIÇÃO	620.000,00
331	PROTEÇÃO E BENEFÍCIOS AO TRABALHADOR	435.000,00
361	ENSINO FUNDAMENTAL	28.755.000,00
362	ENSINO MÉDIO	40.000,00
363	ENSINO PROFISSIONAL	25.000,00
365	EDUCAÇÃO INFANTIL	730.000,00
366	EDUCAÇÃO DE JOVENS E ADULTOS	25.000,00
367	EDUCAÇÃO ESPECIAL	25.000,00
392	DIFUSÃO CULTURAL	530.000,00
451	INFRA-ESTRUTURA URBANA	1.180.000,00
452	SERVIÇOS URBANOS	4.200.000,00
482	HABITAÇÃO URBANA	170.000,00
511	SANEAMENTO BÁSICO RURAL	310.000,00
512	SANEAMENTO BÁSICO URBANO	2.125.000,00
541	PRESERVAÇÃO E CONSERVAÇÃO AMBIENTAL	100.000,00
544	RECURSOS HÍDRICOS	375.000,00
605	ABASTECIMENTO	200.000,00
608	PROMOÇÃO DA PRODUÇÃO AGROPECUÁRIA	740.000,00
752	ENERGIA ELÉTRICA	430.000,00
782	TRANSPORTE RODOVIÁRIO	440.000,00
812	DESPORTO COMUNITÁRIO	460.000,00
813	LAZER	390.000,00
843	SERVIÇO DA DÍVIDA INTERNA	515.000,00
Total de Registros: 39		65.756.500,00



PREFEITURA MUNICIPAL DE BURITIRAMA

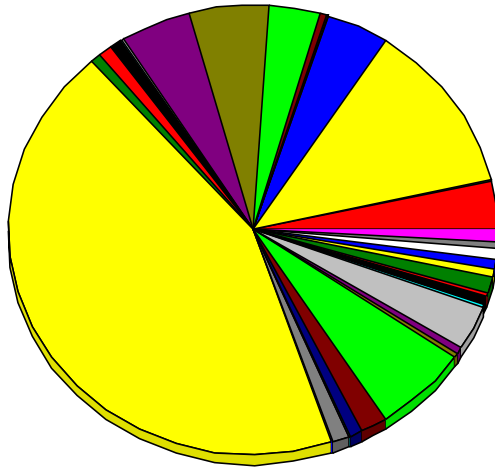
AVENIDA BURITI, 369
CENTRO
BURITIRAMA - BA
CNPJ: 1323400000106

Orçamento 2020
RESUMO POR SUBFUNÇÃO

Valores expressos em R\$

Código	Especificação	Total Fixado
--------	---------------	--------------

Distribuição Orçamentária



ACÇÃO LEGISLATIVA	2.300.000
REPRESENTAÇÃO JUDICIAL E EXTRA JUDICIAL	25.000
ADMINISTRAÇÃO GERAL	8.100.000
ADMINISTRAÇÃO FINANCEIRA	2.721.500
CONTROLE INTERNO	25.000
NORMATIZAÇÃO E FISCALIZAÇÃO	25.000
Formação de Recursos Humanos	20.000
COMUNICAÇÃO SOCIAL	25.000
DEFESA CIVIL	20.000
ASSISTÊNCIA À CRIANÇA E AO ADOLESCENTE	255.000
ASSISTÊNCIA COMUNITÁRIA	2.230.000
ATENÇÃO BÁSICA	3.440.000
ASSISTÊNCIA HOSPITALAR E AMBULATORIAL	3.110.000
Suporte Profilático e Terapêutico	90.000
VIGILÂNCIA SANITÁRIA	40.000
VIGILÂNCIA EPIDEMIOLÓGICA	510.000
ALIMENTAÇÃO E NUTRIÇÃO	620.000
PROTEÇÃO E BENEFÍCIOS AO TRABALHADOR	435.000
ENSINO FUNDAMENTAL	28.755.000
ENSINO MÉDIO	40.000
ENSINO PROFISSIONAL	25.000
EDUCAÇÃO INFANTIL	730.000
EDUCAÇÃO DE JOVENS E ADULTOS	25.000
EDUCAÇÃO ESPECIAL	25.000
DIFUSÃO CULTURAL	530.000
INFRA-ESTRUTURA URBANA	1.180.000
SERVIÇOS URBANOS	4.200.000
HABITAÇÃO URBANA	170.000



PREFEITURA MUNICIPAL DE BURITIRAMA
AVENIDA BURITI, 369
CENTRO
BURITIRAMA - BA
CNPJ: 13.234.000/0001-06

Orçamento 2020
DESPESA POR GRUPO DE DESPESA

(em R\$ 1,00)

Código	Grupo de Despesa	Manutenção (Atividades)	Ampliação (Projetos)	Total
31	DESPESAS DE CUSTEIO	32.830.000,00	0,00	32.830.000,00
32	DESPESAS CORRENTES - Juros e Enc. da Div. Interna	0,00	0,00	0,00
33	OUTRAS DESPESAS CORRENTES	23.681.500,00	1.045.000,00	24.726.500,00
44	INVESTIMENTOS	2.310.000,00	5.390.000,00	7.700.000,00
45	INVERSÕES FINANCEIRAS	0,00	0,00	0,00
46	AMORTIZAÇÃO DA DIVIDA	500.000,00	0,00	500.000,00
99	Reserva de Contingencia	0,00	0,00	0,00
Total R\$		59.321.500,00	6.435.000,00	65.756.500,00



PREFEITURA MUNICIPAL DE BURITIRAMA

AVENIDA BURITI, 369
CENTRO
BURITIRAMA - BA
CNPJ: 13.234.000/0001-06

Orçamento 2020

DESPESA POR MODALIDADE DE APLICAÇÃO

(em R\$ 1,00)

Código	Modalidades de Aplicação	Manutenção (Atividades)	Ampliação (Projetos)	Total
50	TRANSFERÊNCIAS A INSTITUIÇÕES PRIVADAS SEM F	15.000,00	0,00	15.000,00
71	TRANSFERÊNCIAS A CONSÓRCIOS PÚBLICOS MEDIA	490.000,00	0,00	490.000,00
90	APLICAÇÕES DIRETAS	58.811.500,00	6.435.000,00	65.246.500,00
93	APLICAÇÃO DIRETA DECORRENTE DE OPERAÇÃO DE	5.000,00	0,00	5.000,00
Total R\$		59.321.500,00	6.435.000,00	65.756.500,00



PREFEITURA MUNICIPAL DE BURITIRAMA
AVENIDA BURITI, 369
CENTRO
BURITIRAMA - BA
CNPJ: 13.234.000/0001-06

Lei Orçamentária Anual de 2020
DESPESA POR FONTE DE RECURSO

Recursos de todas as fontes em R\$ 1,00

Código	Fonte	Manutenção (Atividades)	Ampliação (Projetos)	Total
Poder: 01 - Poder Legislativo				
Orgão: 1 - CÂMARA MUNICIPAL DE VEREADORES				
Unidade: 01.01.00 - CÂMARA MUNICIPAL DE VEREADORES				
000000	Recursos Ordinários	2.300.000,00	0,00	2.300.000,00
Total da Unidade		2.300.000,00	0,00	2.300.000,00
Total do Órgão		2.300.000,00	0,00	2.300.000,00
Total Geral		2.300.000,00	0,00	2.300.000,00



PREFEITURA MUNICIPAL DE BURITIRAMA

AVENIDA BURITI, 369
CENTRO
BURITIRAMA - BA
CNPJ: 13.234.000/0001-06

Lei Orçamentária Anual de 2020
DESPESA POR FONTE DE RECURSO

Recursos de todas as fontes em R\$ 1,00

Código	Fonte	Manutenção (Atividades)	Ampliação (Projetos)	Total
Poder: 02 - Poder Executivo				
Orgão: 2 - GABINETE DO PREFEITO				
Unidade: 02.01.00 - GABINETE DO PREFEITO				
000000	Recursos Ordinários	575.000,00	0,00	575.000,00
Total da Unidade		575.000,00	0,00	575.000,00
Total do Órgão		575.000,00	0,00	575.000,00



PREFEITURA MUNICIPAL DE BURITIRAMA
AVENIDA BURITI, 369
CENTRO
BURITIRAMA - BA
CNPJ: 13.234.000/0001-06

Lei Orçamentária Anual de 2020
DESPESA POR FONTE DE RECURSO

Recursos de todas as fontes em R\$ 1,00

Código	Fonte	Manutenção (Atividades)	Ampliação (Projetos)	Total
Poder: 02 - Poder Executivo				
Orgão: 3 - SECRETARIA MUNICIPAL DE PLANEJAMENTO, ADMINISTRAÇÃO E FINANÇAS				
Unidade: 02.02.00 - SECRETARIA MUNICIPAL DE PLANEJAMENTO				
000000	Recursos Ordinários	3.571.500,00	0,00	3.571.500,00
160000	Contribuição Intervenção Domínio Econômico - CIDE	5.000,00	0,00	5.000,00
240000	Transferências de Convenios - Outros	20.000,00	0,00	20.000,00
420000	Royalties/Fundo Especial do Petróleo/Compensação F	50.000,00	0,00	50.000,00
920000	Alienação de Bens	50.000,00	0,00	50.000,00
Total da Unidade		3.696.500,00	0,00	3.696.500,00
Total do Órgão		3.696.500,00	0,00	3.696.500,00



PREFEITURA MUNICIPAL DE BURITIRAMA

AVENIDA BURITI, 369
CENTRO
BURITIRAMA - BA
CNPJ: 13.234.000/0001-06

Lei Orçamentária Anual de 2020
DESPESA POR FONTE DE RECURSO

Recursos de todas as fontes em R\$ 1,00

Código	Fonte	Manutenção (Atividades)	Ampliação (Projetos)	Total
Poder: 02 - Poder Executivo				
Orgão: 4 - SECRETÁRIA MUNICIPAL DE GOVERNO				
Unidade: 02.03.00 - SECRETÁRIA MUNICIPAL DE GOVERNO				
000000	Recursos Ordinários	100.000,00	0,00	100.000,00
Total da Unidade		100.000,00	0,00	100.000,00
Total do Órgão		100.000,00	0,00	100.000,00



PREFEITURA MUNICIPAL DE BURITIRAMA
AVENIDA BURITI, 369
CENTRO
BURITIRAMA - BA
CNPJ: 13.234.000/0001-06

Lei Orçamentária Anual de 2020
DESPESA POR FONTE DE RECURSO

Recursos de todas as fontes em R\$ 1,00

Código	Fonte	Manutenção (Atividades)	Ampliação (Projetos)	Total
Poder: 02 - Poder Executivo				
Orgão: 5 - SECRETÁRIA MUNICIPAL DE EDUCAÇÃO				
Unidade: 02.04.00 - SECRETÁRIA MUNICIPAL DE EDUCAÇÃO				
000000	Recursos Ordinários	100.000,00	100.000,00	200.000,00
010000	Receita de Impostos e Transferências-Educação 25%	3.735.000,00	330.000,00	4.065.000,00
040000	Contribuição ao Programa - Salario Educação	810.000,00	0,00	810.000,00
150000	Transferência de Recursos - FNDE	1.355.000,00	50.000,00	1.405.000,00
190000	Transferência FUNDEB(aplicação em outras despe 40%	0,00	400.000,00	400.000,00
220000	Transferências de Convênios - Educação	30.000,00	1.050.000,00	1.080.000,00
Total da Unidade		6.030.000,00	1.930.000,00	7.960.000,00
Total do Órgão		6.030.000,00	1.930.000,00	7.960.000,00



PREFEITURA MUNICIPAL DE BURITIRAMA

AVENIDA BURITI, 369
CENTRO
BURITIRAMA - BA
CNPJ: 13.234.000/0001-06

Lei Orçamentária Anual de 2020
DESPESA POR FONTE DE RECURSO

Recursos de todas as fontes em R\$ 1,00

Código	Fonte	Manutenção (Atividades)	Ampliação (Projetos)	Total
Poder: 02 - Poder Executivo				
Orgão: 6 - FUNDO DE DESENVOLVIMENTO DA EDUCAÇÃO BÁSICA - FUNDEB				
Unidade: 02.04.01 - FUNDO DE DESENVOLVIMENTO DA EDUCAÇÃO BÁSICA-FUNDEB				
180000	Transferências FUNDEB(Aplicação na remuneração 60%)	13.900.000,00	0,00	13.900.000,00
190000	Transferência FUNDEB(aplicação em outras despe 40%)	8.340.000,00	0,00	8.340.000,00
Total da Unidade		22.240.000,00	0,00	22.240.000,00
Total do Órgão		22.240.000,00	0,00	22.240.000,00



PREFEITURA MUNICIPAL DE BURITIRAMA
AVENIDA BURITI, 369
CENTRO
BURITIRAMA - BA
CNPJ: 13.234.000/0001-06

Lei Orçamentária Anual de 2020
DESPESA POR FONTE DE RECURSO

Recursos de todas as fontes em R\$ 1,00

Código	Fonte	Manutenção (Atividades)	Ampliação (Projetos)	Total
Poder: 02 - Poder Executivo				
Orgão: 8 - FUNDO MUNICIPAL DE SAÚDE				
Unidade: 02.05.01 - FUNDO MUNICIPAL DE SAÚDE				
000000	Recursos Ordinários	5.000,00	0,00	5.000,00
020000	Receita de Impostos e Transferências - Saúde 15%	9.040.000,00	1.000.000,00	10.040.000,00
140000	Transferência de Recursos Sistema Único Saúde-SUS	4.060.000,00	175.000,00	4.235.000,00
230000	Transferências de Convênios - Saúde	10.000,00	725.000,00	735.000,00
Total da Unidade		13.115.000,00	1.900.000,00	15.015.000,00
Total do Órgão		13.115.000,00	1.900.000,00	15.015.000,00



PREFEITURA MUNICIPAL DE BURITIRAMA

AVENIDA BURITI, 369
CENTRO
BURITIRAMA - BA
CNPJ: 13.234.000/0001-06

Lei Orçamentária Anual de 2020
DESPESA POR FONTE DE RECURSO

Recursos de todas as fontes em R\$ 1,00

Código	Fonte	Manutenção (Atividades)	Ampliação (Projetos)	Total
Poder: 02 - Poder Executivo				
Orgão: 9 - SECRETARIA MUNICIPAL DE ASSISTÊNCIA SOCIAL				
Unidade: 02.06.00 - SECRETARIA MUNICIPAL DE ASSISTÊNCIA SOCIAL				
000000	Recursos Ordinários	380.000,00	0,00	380.000,00
Total da Unidade		380.000,00	0,00	380.000,00
Total do Órgão		380.000,00	0,00	380.000,00



PREFEITURA MUNICIPAL DE BURITIRAMA
AVENIDA BURITI, 369
CENTRO
BURITIRAMA - BA
CNPJ: 13.234.000/0001-06

Lei Orçamentária Anual de 2020
DESPESA POR FONTE DE RECURSO

Recursos de todas as fontes em R\$ 1,00

Código	Fonte	Manutenção (Atividades)	Ampliação (Projetos)	Total
Poder: 02 - Poder Executivo				
Orgão: 10 - FUNDO MUNICIPAL DE ASSISTÊNCIA SOCIAL				
Unidade: 02.06.01 - FUNDO MUNICIPAL DE ASSISTÊNCIA SOCIAL				
000000	Recursos Ordinários	825.000,00	80.000,00	905.000,00
280000	FEAS - Fundo de Estadual de Assistência Social	70.000,00	0,00	70.000,00
290000	Transferências de Recursos do FNAS	970.000,00	0,00	970.000,00
Total da Unidade		1.865.000,00	80.000,00	1.945.000,00
Total do Órgão		1.865.000,00	80.000,00	1.945.000,00



PREFEITURA MUNICIPAL DE BURITIRAMA

AVENIDA BURITI, 369
CENTRO
BURITIRAMA - BA
CNPJ: 13.234.000/0001-06

Lei Orçamentária Anual de 2020
DESPESA POR FONTE DE RECURSO

Recursos de todas as fontes em R\$ 1,00

Código	Fonte	Manutenção (Atividades)	Ampliação (Projetos)	Total
Poder: 02 - Poder Executivo				
Orgão: 11 - FUNDO MUNICIPAL DA CRIANÇA E ADOLESCENTE				
Unidade: 02.06.02 - FUNDO MUNICIPAL DA CRIANÇA E ADOLESCENTE				
000000	Recursos Ordinários	255.000,00	0,00	255.000,00
Total da Unidade		255.000,00	0,00	255.000,00
Total do Órgão		255.000,00	0,00	255.000,00



PREFEITURA MUNICIPAL DE BURITIRAMA
AVENIDA BURITI, 369
CENTRO
BURITIRAMA - BA
CNPJ: 13.234.000/0001-06

Lei Orçamentária Anual de 2020
DESPESA POR FONTE DE RECURSO

Recursos de todas as fontes em R\$ 1,00

Código	Fonte	Manutenção (Atividades)	Ampliação (Projetos)	Total
Poder: 02 - Poder Executivo				
Orgão: 12 - SECRETARIA MUNICIPAL DE INFRAESTRUTURA, OBRAS E SERVIÇOS PÚBLICOS				
Unidade: 02.07.00 - SECRETARIA MUNICIPAL DE INFRAESTRUTURA, OBRAS				
000000	Recursos Ordinários	4.815.000,00	700.000,00	5.515.000,00
160000	Contribuição Intervenção Domínio Econômico - CIDE	35.000,00	0,00	35.000,00
240000	Transferências de Convenios - Outros	100.000,00	710.000,00	810.000,00
300000	Transferências do Fundo de Investimento do FIES	25.000,00	0,00	25.000,00
420000	Royalties/Fundo Especial do Petróleo/Compensação F	105.000,00	150.000,00	255.000,00
900000	Operação de Crédito Interno	0,00	100.000,00	100.000,00
Total da Unidade		5.080.000,00	1.660.000,00	6.740.000,00
Total do Órgão		5.080.000,00	1.660.000,00	6.740.000,00



PREFEITURA MUNICIPAL DE BURITIRAMA

AVENIDA BURITI, 369
CENTRO
BURITIRAMA - BA
CNPJ: 13.234.000/0001-06

Lei Orçamentária Anual de 2020
DESPESA POR FONTE DE RECURSO

Recursos de todas as fontes em R\$ 1,00

Código	Fonte	Manutenção (Atividades)	Ampliação (Projetos)	Total
Poder: 02 - Poder Executivo				
Orgão: 13 - SECRETARIA MUNICIPAL DE AGRICULTURA, MEIO AMBIENTE E DESENVOLVIMENTO RURAL				
Unidade: 02.08.00 - SECRETARIA MUNI DE AGRICULTURA, MEIO AMBIENTE				
000000	Recursos Ordinários	640.000,00	25.000,00	665.000,00
240000	Transferências de Convenios - Outros	150.000,00	0,00	150.000,00
Total da Unidade		790.000,00	25.000,00	815.000,00
Total do Órgão		790.000,00	25.000,00	815.000,00



PREFEITURA MUNICIPAL DE BURITIRAMA
AVENIDA BURITI, 369
CENTRO
BURITIRAMA - BA
CNPJ: 13.234.000/0001-06

Lei Orçamentária Anual de 2020
DESPESA POR FONTE DE RECURSO

Recursos de todas as fontes em R\$ 1,00

Código	Fonte	Manutenção (Atividades)	Ampliação (Projetos)	Total
Poder: 02 - Poder Executivo				
Orgão: 14 - FUNDO MUNICIPAL DO MEIO AMBIENTE				
Unidade: 02.08.01 - FUNDO MUNICIPAL DO MEIO AMBIENTE				
000000	Recursos Ordinários	100.000,00	0,00	100.000,00
Total da Unidade		100.000,00	0,00	100.000,00
Total do Órgão		100.000,00	0,00	100.000,00



PREFEITURA MUNICIPAL DE BURITIRAMA

AVENIDA BURITI, 369
CENTRO
BURITIRAMA - BA
CNPJ: 13.234.000/0001-06

Lei Orçamentária Anual de 2020
DESPESA POR FONTE DE RECURSO

Recursos de todas as fontes em R\$ 1,00

Código	Fonte	Manutenção (Atividades)	Ampliação (Projetos)	Total
Poder: 02 - Poder Executivo				
Orgão: 15 - SECRETARIA MUNICIPAL DE CULTURA, ESPORTE E LAZER				
Unidade: 02.09.00 - SECRETARIA MUNICIPAL DE CULTURA, ESPORTE E LAZER				
000000	Recursos Ordinários	715.000,00	300.000,00	1.015.000,00
100000	FCBA - Fundo de Cultura da Bahia	25.000,00	0,00	25.000,00
240000	Transferências de Convenios - Outros	100.000,00	240.000,00	340.000,00
Total da Unidade		840.000,00	540.000,00	1.380.000,00
Total do Órgão		840.000,00	540.000,00	1.380.000,00



PREFEITURA MUNICIPAL DE BURITIRAMA
AVENIDA BURITI, 369
CENTRO
BURITIRAMA - BA
CNPJ: 13.234.000/0001-06

Lei Orçamentária Anual de 2020
DESPESA POR FONTE DE RECURSO

Recursos de todas as fontes em R\$ 1,00

Código	Fonte	Manutenção (Atividades)	Ampliação (Projetos)	Total
Poder: 02 - Poder Executivo				
Orgão: 16 - SERVIÇO AUTÔNOMO DE ÁGUA E ESGOTO - S.A.A.E				
Unidade: 03.01.00 - SERVIÇO AUTÔNOMO DE ÁGUA E ESGOTO - S.A.A.E				
500000	Rec Proprias Entidade Adm. Indireta	1.955.000,00	300.000,00	2.255.000,00
Total da Unidade		1.955.000,00	300.000,00	2.255.000,00
Total do Órgão		1.955.000,00	300.000,00	2.255.000,00
Total Geral		59.321.500,00	6.435.000,00	65.756.500,00



PREFEITURA MUNICIPAL DE BURITIRAMA

AVENIDA BURITI, 369
CENTRO
BURITIRAMA - BA
CNPJ: 13.234.000/0001-06

Lei Orçamentária Anual de 2020

**PROGRAMA DE TRABALHO DE ÓRGÃOS E ENTIDADES
ORÇAMENTO FISCAL**

Recursos de todas as fontes em R\$ 1,00

Categoria de Programação Grupo de Despesa	Manutenção (Atividades)	Ampliação (Projetos)	Total
Poder: 01 - Poder Legislativo			
Órgão: 1 - CÂMARA MUNICIPAL DE VEREADORES			
Unidade: 01.01.00 - CÂMARA MUNICIPAL DE VEREADORES			
01.031.001.2.001 - Manutenção das Ações do Poder Legislativo	2.300.000,00	0,00	2.300.000,00
31 - PESSOAL E ENCARGOS SOCIAIS	1.570.000,00	0,00	1.570.000,00
33 - OUTRAS DESPESAS CORRENTES	480.000,00	0,00	480.000,00
44 - INVESTIMENTOS	250.000,00	0,00	250.000,00
Total da Unidade	2.300.000,00	0,00	2.300.000,00
Total do Órgão	2.300.000,00	0,00	2.300.000,00



PREFEITURA MUNICIPAL DE BURITIRAMA

AVENIDA BURITI, 369
CENTRO
BURITIRAMA - BA
CNPJ: 13.234.000/0001-06

Lei Orçamentária Anual de 2020

**PROGRAMA DE TRABALHO DE ÓRGÃOS E ENTIDADES
ORÇAMENTO FISCAL**

Recursos de todas as fontes em R\$ 1,00

Categoria de Programação Grupo de Despesa	Manutenção (Atividades)	Ampliação (Projetos)	Total
Poder: 02 - Poder Executivo			
Orgão: 2 - GABINETE DO PREFEITO			
Unidade: 02.01.00 - GABINETE DO PREFEITO			
04.122.009.2.002 - Manutenção das Ações do Gabinete do Prefeito	495.000,00	0,00	495.000,00
31 - PESSOAL E ENCARGOS SOCIAIS	420.000,00	0,00	420.000,00
33 - OUTRAS DESPESAS CORRENTES	45.000,00	0,00	45.000,00
44 - INVESTIMENTOS	30.000,00	0,00	30.000,00
04.122.002.2.003 - Manutenção das Ações de Divulgação Oficial	80.000,00	0,00	80.000,00
33 - OUTRAS DESPESAS CORRENTES	80.000,00	0,00	80.000,00
Total da Unidade	575.000,00	0,00	575.000,00
Total do Órgão	575.000,00	0,00	575.000,00



PREFEITURA MUNICIPAL DE BURITIRAMA

AVENIDA BURITI, 369
CENTRO
BURITIRAMA - BA
CNPJ: 13.234.000/0001-06

Lei Orçamentária Anual de 2020

**PROGRAMA DE TRABALHO DE ÓRGÃOS E ENTIDADES
ORÇAMENTO FISCAL**

Recursos de todas as fontes em R\$ 1,00

Categoria de Programação Grupo de Despesa	Manutenção (Atividades)	Ampliação (Projetos)	Total
Poder: 02 - Poder Executivo			
Orgão: 3 - SECRETARIA MUNICIPAL DE PLANEJAMENTO, ADMINISTRAÇÃO E FINANÇAS			
Unidade: 02.02.00 - SECRETARIA MUNICIPAL DE PLANEJAMENTO			
04.123.003.2.004 - Manutenção das Ações da Secretaria de Planejamento, Administração e Finanças	2.696.500,00	0,00	2.696.500,00
31 - PESSOAL E ENCARGOS SOCIAIS	1.200.000,00	0,00	1.200.000,00
33 - OUTRAS DESPESAS CORRENTES	1.396.500,00	0,00	1.396.500,00
44 - INVESTIMENTOS	100.000,00	0,00	100.000,00
04.123.003.2.005 - Manutenção das Ações da Tesouraria e Contabilidade	25.000,00	0,00	25.000,00
31 - PESSOAL E ENCARGOS SOCIAIS	5.000,00	0,00	5.000,00
33 - OUTRAS DESPESAS CORRENTES	15.000,00	0,00	15.000,00
44 - INVESTIMENTOS	5.000,00	0,00	5.000,00
04.125.002.2.006 - Manutenção das Ações dos Conselhos Municipais	25.000,00	0,00	25.000,00
33 - OUTRAS DESPESAS CORRENTES	20.000,00	0,00	20.000,00
44 - INVESTIMENTOS	5.000,00	0,00	5.000,00
04.331.003.2.007 - Encargos com o Pasep	435.000,00	0,00	435.000,00
33 - OUTRAS DESPESAS CORRENTES	435.000,00	0,00	435.000,00
28.843.003.2.008 - Amortização da Dívida Pública Municipal	515.000,00	0,00	515.000,00
31 - PESSOAL E ENCARGOS SOCIAIS	10.000,00	0,00	10.000,00
33 - OUTRAS DESPESAS CORRENTES	5.000,00	0,00	5.000,00
46 - AMORTIZAÇÃO DA DÍVIDA	500.000,00	0,00	500.000,00
Total da Unidade	3.696.500,00	0,00	3.696.500,00
Total do Órgão	3.696.500,00	0,00	3.696.500,00



PREFEITURA MUNICIPAL DE BURITIRAMA

AVENIDA BURITI, 369
CENTRO
BURITIRAMA - BA
CNPJ: 13.234.000/0001-06

Lei Orçamentária Anual de 2020
PROGRAMA DE TRABALHO DE ÓRGÃOS E ENTIDADES
ORÇAMENTO FISCAL

Recursos de todas as fontes em R\$ 1,00

Categoria de Programação Grupo de Despesa	Manutenção (Atividades)	Ampliação (Projetos)	Total
Poder: 02 - Poder Executivo			
Orgão: 4 - SECRETÁRIA MUNICIPAL DE GOVERNO			
Unidade: 02.03.00 - SECRETÁRIA MUNICIPAL DE GOVERNO			
04.122.009.2.009 - Manutenção das Ações da Secretaria Municipal de Governo	25.000,00	0,00	25.000,00
31 - PESSOAL E ENCARGOS SOCIAIS	5.000,00	0,00	5.000,00
33 - OUTRAS DESPESAS CORRENTES	15.000,00	0,00	15.000,00
44 - INVESTIMENTOS	5.000,00	0,00	5.000,00
04.124.002.2.010 - Manutenção das Ações da Controladoria Geral do Município	25.000,00	0,00	25.000,00
31 - PESSOAL E ENCARGOS SOCIAIS	5.000,00	0,00	5.000,00
33 - OUTRAS DESPESAS CORRENTES	15.000,00	0,00	15.000,00
44 - INVESTIMENTOS	5.000,00	0,00	5.000,00
04.092.009.2.011 - Manutenção das Ações da Procuradoria Jurídica do Município	25.000,00	0,00	25.000,00
31 - PESSOAL E ENCARGOS SOCIAIS	5.000,00	0,00	5.000,00
33 - OUTRAS DESPESAS CORRENTES	15.000,00	0,00	15.000,00
44 - INVESTIMENTOS	5.000,00	0,00	5.000,00
04.131.002.2.012 - Manutenção das Ações da Ouvidoria Municipal	25.000,00	0,00	25.000,00
31 - PESSOAL E ENCARGOS SOCIAIS	5.000,00	0,00	5.000,00
33 - OUTRAS DESPESAS CORRENTES	15.000,00	0,00	15.000,00
44 - INVESTIMENTOS	5.000,00	0,00	5.000,00
Total da Unidade	100.000,00	0,00	100.000,00
Total do Órgão	100.000,00	0,00	100.000,00



PREFEITURA MUNICIPAL DE BURITIRAMA

AVENIDA BURITI, 369
CENTRO
BURITIRAMA - BA
CNPJ: 13.234.000/0001-06

Lei Orçamentária Anual de 2020

**PROGRAMA DE TRABALHO DE ÓRGÃOS E ENTIDADES
ORÇAMENTO FISCAL**

Recursos de todas as fontes em R\$ 1,00

Categoria de Programação Grupo de Despesa	Manutenção (Atividades)	Ampliação (Projetos)	Total
Poder: 02 - Poder Executivo			
Orgão: 5 - SECRETÁRIA MUNICIPAL DE EDUCAÇÃO			
Unidade: 02.04.00 - SECRETÁRIA MUNICIPAL DE EDUCAÇÃO			
12.361.004.1.001 - Ampliação, Reforma e Adaptação de Escola de Ensino Fundamental	0,00	350.000,00	350.000,00
33 - OUTRAS DESPESAS CORRENTES	0,00	100.000,00	100.000,00
44 - INVESTIMENTOS	0,00	250.000,00	250.000,00
12.361.004.1.002 - Construção de Escolas do Ensino Fundamental	0,00	600.000,00	600.000,00
44 - INVESTIMENTOS	0,00	600.000,00	600.000,00
12.365.004.1.003 - Ampliação, Reforma e Adaptação de Creches e Escolas Infantis	0,00	300.000,00	300.000,00
33 - OUTRAS DESPESAS CORRENTES	0,00	100.000,00	100.000,00
44 - INVESTIMENTOS	0,00	200.000,00	200.000,00
12.365.004.1.004 - Construção de Escolas do Ensino Infantil	0,00	200.000,00	200.000,00
44 - INVESTIMENTOS	0,00	200.000,00	200.000,00
12.361.004.1.005 - Construção, Ampliação e Reforma de Quadras Poliesportivas nas Escolas	0,00	220.000,00	220.000,00
33 - OUTRAS DESPESAS CORRENTES	0,00	50.000,00	50.000,00
44 - INVESTIMENTOS	0,00	170.000,00	170.000,00
12.361.004.1.008 - Construção e Equipação do Depósito da Merenda Escolar	0,00	160.000,00	160.000,00
44 - INVESTIMENTOS	0,00	160.000,00	160.000,00
12.361.004.1.012 - Construção de um Auditório para Secretaria de Educação	0,00	100.000,00	100.000,00
44 - INVESTIMENTOS	0,00	100.000,00	100.000,00
12.361.004.2.013 - Manutenção das Ações da Secretária de Educação	995.000,00	0,00	995.000,00
31 - PESSOAL E ENCARGOS SOCIAIS	70.000,00	0,00	70.000,00
33 - OUTRAS DESPESAS CORRENTES	775.000,00	0,00	775.000,00
44 - INVESTIMENTOS	150.000,00	0,00	150.000,00
12.361.004.2.014 - Manutenção das Ações do Ensino Fundamental	2.485.000,00	0,00	2.485.000,00
31 - PESSOAL E ENCARGOS SOCIAIS	1.090.000,00	0,00	1.090.000,00
33 - OUTRAS DESPESAS CORRENTES	1.295.000,00	0,00	1.295.000,00
44 - INVESTIMENTOS	100.000,00	0,00	100.000,00
12.365.004.2.015 - Manutenção das Ações do Ensino Infantil/Creche	210.000,00	0,00	210.000,00
31 - PESSOAL E ENCARGOS SOCIAIS	110.000,00	0,00	110.000,00
33 - OUTRAS DESPESAS CORRENTES	80.000,00	0,00	80.000,00
44 - INVESTIMENTOS	20.000,00	0,00	20.000,00
12.306.004.2.016 - Manutenção das Ações do Programa Merenda Escolar - PNAE Fundamental	600.000,00	0,00	600.000,00
33 - OUTRAS DESPESAS CORRENTES	600.000,00	0,00	600.000,00
12.366.004.2.017 - Manutenção das Ações do Programa Educação Jovem e Adulto - EJA	25.000,00	0,00	25.000,00
31 - PESSOAL E ENCARGOS SOCIAIS	5.000,00	0,00	5.000,00
33 - OUTRAS DESPESAS CORRENTES	15.000,00	0,00	15.000,00
44 - INVESTIMENTOS	5.000,00	0,00	5.000,00
12.361.004.2.018 - Manutenção das Ações do Programa Dinheiro Direto na Escola - PDDE	25.000,00	0,00	25.000,00
33 - OUTRAS DESPESAS CORRENTES	25.000,00	0,00	25.000,00
12.361.004.2.019 - Manutenção das Ações do Programa Nacional de Apoio ao Transporte Escolar-PNATE Fundamental	750.000,00	0,00	750.000,00
33 - OUTRAS DESPESAS CORRENTES	750.000,00	0,00	750.000,00
12.361.004.2.020 - Manutenção das Ações na Educação com Quota do Salário Educação	810.000,00	0,00	810.000,00
33 - OUTRAS DESPESAS CORRENTES	760.000,00	0,00	760.000,00
44 - INVESTIMENTOS	50.000,00	0,00	50.000,00
12.362.004.2.021 - Manutenção das Ações do Programa Transporte Escola Estadual - PETE-BA	20.000,00	0,00	20.000,00
33 - OUTRAS DESPESAS CORRENTES	15.000,00	0,00	15.000,00
44 - INVESTIMENTOS	5.000,00	0,00	5.000,00
12.367.004.2.022 - Manutenção das Ações do Ensino Especial	25.000,00	0,00	25.000,00
31 - PESSOAL E ENCARGOS SOCIAIS	5.000,00	0,00	5.000,00
33 - OUTRAS DESPESAS CORRENTES	15.000,00	0,00	15.000,00
44 - INVESTIMENTOS	5.000,00	0,00	5.000,00



PREFEITURA MUNICIPAL DE BURITIRAMA

AVENIDA BURITI, 369
CENTRO
BURITIRAMA - BA
CNPJ: 13.234.000/0001-06

Lei Orçamentária Anual de 2020

**PROGRAMA DE TRABALHO DE ÓRGÃOS E ENTIDADES
ORÇAMENTO FISCAL**

Recursos de todas as fontes em R\$ 1,00

Categoria de Programação Grupo de Despesa	Manutenção (Atividades)	Ampliação (Projetos)	Total
Poder: 02 - Poder Executivo			
Órgão: 5 - SECRETÁRIA MUNICIPAL DE EDUCAÇÃO			
12.363.004.2.023 - Treinamento, Capacitação e Formação de Profissionais da Educação	25.000,00	0,00	25.000,00
31 - PESSOAL E ENCARGOS SOCIAIS	5.000,00	0,00	5.000,00
33 - OUTRAS DESPESAS CORRENTES	15.000,00	0,00	15.000,00
44 - INVESTIMENTOS	5.000,00	0,00	5.000,00
12.361.004.2.026 - Manutenção das Ações do Conselho Municipal de Educação e Conselho do FUNDEB	20.000,00	0,00	20.000,00
33 - OUTRAS DESPESAS CORRENTES	15.000,00	0,00	15.000,00
44 - INVESTIMENTOS	5.000,00	0,00	5.000,00
12.365.004.2.120 - Manutenção das Ações do Programa Nacional de Apoio ao Transporte Escolar - PNATE - Infantil	20.000,00	0,00	20.000,00
33 - OUTRAS DESPESAS CORRENTES	15.000,00	0,00	15.000,00
44 - INVESTIMENTOS	5.000,00	0,00	5.000,00
12.362.004.2.121 - Manutenção das Ações do Programa Nacional de Apoio ao Transporte Escolar - PNATE - Médio	20.000,00	0,00	20.000,00
33 - OUTRAS DESPESAS CORRENTES	15.000,00	0,00	15.000,00
44 - INVESTIMENTOS	5.000,00	0,00	5.000,00
Total da Unidade	6.030.000,00	1.930.000,00	7.960.000,00
Total do Órgão	6.030.000,00	1.930.000,00	7.960.000,00



PREFEITURA MUNICIPAL DE BURITIRAMA

AVENIDA BURITI, 369
CENTRO
BURITIRAMA - BA
CNPJ: 13.234.000/0001-06

Lei Orçamentária Anual de 2020

**PROGRAMA DE TRABALHO DE ÓRGÃOS E ENTIDADES
ORÇAMENTO FISCAL**

Recursos de todas as fontes em R\$ 1,00

Categoria de Programação Grupo de Despesa	Manutenção (Atividades)	Ampliação (Projetos)	Total
Poder: 02 - Poder Executivo			
Orgão: 6 - FUNDO DE DESENVOLVIMENTO DA EDUCAÇÃO BÁSICA - FUNDEB			
Unidade: 02.04.01 - FUNDO DE DESENVOLVIMENTO DA EDUCAÇÃO BÁSICA-FUNDEB			
12.361.004.2.073 - Manutenção das Ações da Educação Básica - FUNDEB 60%	13.900.000,00	0,00	13.900.000,00
31 - PESSOAL E ENCARGOS SOCIAIS	13.900.000,00	0,00	13.900.000,00
12.361.004.2.074 - Manutenção das Ações da Educação Básica - FUNDEB 40%	8.340.000,00	0,00	8.340.000,00
31 - PESSOAL E ENCARGOS SOCIAIS	4.400.000,00	0,00	4.400.000,00
33 - OUTRAS DESPESAS CORRENTES	3.730.000,00	0,00	3.730.000,00
44 - INVESTIMENTOS	210.000,00	0,00	210.000,00
Total da Unidade	22.240.000,00	0,00	22.240.000,00
Total do Órgão	22.240.000,00	0,00	22.240.000,00



PREFEITURA MUNICIPAL DE BURITIRAMA

AVENIDA BURITI, 369
CENTRO
BURITIRAMA - BA
CNPJ: 13.234.000/0001-06

Lei Orçamentária Anual de 2020
PROGRAMA DE TRABALHO DE ÓRGÃOS E ENTIDADES
ORÇAMENTO FISCAL

Recursos de todas as fontes em R\$ 1,00

Categoria de Programação Grupo de Despesa	Manutenção (Atividades)	Ampliação (Projetos)	Total
Poder: 02 - Poder Executivo			
Orgão: 12 - SECRETARIA MUNICIPAL DE INFRAESTRUTURA, OBRAS E SERVIÇOS PÚBLICOS			
Unidade: 02.07.00 - SECRETARIA MUNICIPAL DE INFRAESTRUTURA, OBRAS			
15.605.007.1.022 - Construção, Reforma e Ampliação de Centro de Abastecimento e Matadouro	0,00	200.000,00	200.000,00
33 - OUTRAS DESPESAS CORRENTES	0,00	50.000,00	50.000,00
44 - INVESTIMENTOS	0,00	150.000,00	150.000,00
25.752.007.1.024 - Extensão de Rede Elétrica no Município	0,00	30.000,00	30.000,00
44 - INVESTIMENTOS	0,00	30.000,00	30.000,00
16.482.006.1.035 - Construção e Reforma de Casa Populares	0,00	170.000,00	170.000,00
33 - OUTRAS DESPESAS CORRENTES	0,00	50.000,00	50.000,00
44 - INVESTIMENTOS	0,00	120.000,00	120.000,00
15.451.007.1.036 - Construção, Ampliação e Reforma de Praças, Jardins e Logradouros Públicos	0,00	460.000,00	460.000,00
33 - OUTRAS DESPESAS CORRENTES	0,00	30.000,00	30.000,00
44 - INVESTIMENTOS	0,00	430.000,00	430.000,00
17.512.007.1.038 - Construção de Banheiros	0,00	30.000,00	30.000,00
44 - INVESTIMENTOS	0,00	30.000,00	30.000,00
17.512.007.1.039 - Construção, Ampliação e Conservação de Rede de Saneamento e Esgotamento Sanitário	0,00	50.000,00	50.000,00
33 - OUTRAS DESPESAS CORRENTES	0,00	30.000,00	30.000,00
44 - INVESTIMENTOS	0,00	20.000,00	20.000,00
15.451.007.1.040 - Pavimentação e Calçamento de Vias Públicas	0,00	720.000,00	720.000,00
44 - INVESTIMENTOS	0,00	720.000,00	720.000,00
06.182.007.2.045 - Manutenção das Ações da Comdec	20.000,00	0,00	20.000,00
33 - OUTRAS DESPESAS CORRENTES	15.000,00	0,00	15.000,00
44 - INVESTIMENTOS	5.000,00	0,00	5.000,00
04.122.007.2.046 - Manutenção das Ações de Consórcios Públicos	20.000,00	0,00	20.000,00
31 - PESSOAL E ENCARGOS SOCIAIS	5.000,00	0,00	5.000,00
33 - OUTRAS DESPESAS CORRENTES	10.000,00	0,00	10.000,00
44 - INVESTIMENTOS	5.000,00	0,00	5.000,00
15.452.007.2.048 - Manutenção das Ações da Secretaria de Infraestrutura Obras e Serviços Públicos	3.865.000,00	0,00	3.865.000,00
31 - PESSOAL E ENCARGOS SOCIAIS	1.850.000,00	0,00	1.850.000,00
33 - OUTRAS DESPESAS CORRENTES	1.805.000,00	0,00	1.805.000,00
44 - INVESTIMENTOS	210.000,00	0,00	210.000,00
15.452.007.2.049 - Manutenção das Ações das Estradas Vicinais	220.000,00	0,00	220.000,00
33 - OUTRAS DESPESAS CORRENTES	145.000,00	0,00	145.000,00
44 - INVESTIMENTOS	75.000,00	0,00	75.000,00
15.452.007.2.050 - Manutenção das Ações de Limpeza Pública	115.000,00	0,00	115.000,00
31 - PESSOAL E ENCARGOS SOCIAIS	10.000,00	0,00	10.000,00
33 - OUTRAS DESPESAS CORRENTES	45.000,00	0,00	45.000,00
44 - INVESTIMENTOS	60.000,00	0,00	60.000,00
25.752.007.2.051 - Manutenção das Ações de Iluminação Pública	400.000,00	0,00	400.000,00
31 - PESSOAL E ENCARGOS SOCIAIS	10.000,00	0,00	10.000,00
33 - OUTRAS DESPESAS CORRENTES	380.000,00	0,00	380.000,00
44 - INVESTIMENTOS	10.000,00	0,00	10.000,00
26.782.007.2.052 - Manutenção das Ações do Departamento de Transporte	440.000,00	0,00	440.000,00
31 - PESSOAL E ENCARGOS SOCIAIS	10.000,00	0,00	10.000,00
33 - OUTRAS DESPESAS CORRENTES	425.000,00	0,00	425.000,00
44 - INVESTIMENTOS	5.000,00	0,00	5.000,00
Total da Unidade	5.080.000,00	1.660.000,00	6.740.000,00
Total do Órgão	5.080.000,00	1.660.000,00	6.740.000,00



PREFEITURA MUNICIPAL DE BURITIRAMA

AVENIDA BURITI, 369
CENTRO
BURITIRAMA - BA
CNPJ: 13.234.000/0001-06

Lei Orçamentária Anual de 2020

**PROGRAMA DE TRABALHO DE ÓRGÃOS E ENTIDADES
ORÇAMENTO FISCAL**

Recursos de todas as fontes em R\$ 1,00

Categoria de Programação Grupo de Despesa	Manutenção (Atividades)	Ampliação (Projetos)	Total
Poder: 02 - Poder Executivo			
Órgão: 13 - SECRETARIA MUNICIPAL DE AGRICULTURA, MEIO AMBIENTE E DESENVOLVIMENTO RURAL			
Unidade: 02.08.00 - SECRETARIA MUNI DE AGRICULTURA, MEIO AMBIENTE			
20.608.008.1.019 - Incentivo e Apoio ao Agronegócio	0,00	25.000,00	25.000,00
33 - OUTRAS DESPESAS CORRENTES	0,00	20.000,00	20.000,00
44 - INVESTIMENTOS	0,00	5.000,00	5.000,00
20.544.008.2.053 - Manutenção das Ações do Sistema de Abastecimento de Água e Cisternas	75.000,00	0,00	75.000,00
33 - OUTRAS DESPESAS CORRENTES	15.000,00	0,00	15.000,00
44 - INVESTIMENTOS	60.000,00	0,00	60.000,00
20.608.008.2.054 - Incentivo e Apoio ao Pequeno Produtor	20.000,00	0,00	20.000,00
33 - OUTRAS DESPESAS CORRENTES	20.000,00	0,00	20.000,00
20.608.008.2.055 - Manutenção das Ações da Secretaria de Agricultura, Meio Ambiente e Desenvolvimento Rural	695.000,00	0,00	695.000,00
31 - PESSOAL E ENCARGOS SOCIAIS	365.000,00	0,00	365.000,00
33 - OUTRAS DESPESAS CORRENTES	220.000,00	0,00	220.000,00
44 - INVESTIMENTOS	110.000,00	0,00	110.000,00
Total da Unidade	790.000,00	25.000,00	815.000,00
Total do Órgão	790.000,00	25.000,00	815.000,00



PREFEITURA MUNICIPAL DE BURITIRAMA

AVENIDA BURITI, 369
CENTRO
BURITIRAMA - BA
CNPJ: 13.234.000/0001-06

Lei Orçamentária Anual de 2020

**PROGRAMA DE TRABALHO DE ÓRGÃOS E ENTIDADES
ORÇAMENTO FISCAL**

Recursos de todas as fontes em R\$ 1,00

Categoria de Programação Grupo de Despesa	Manutenção (Atividades)	Ampliação (Projetos)	Total
Poder: 02 - Poder Executivo			
Orgão: 14 - FUNDO MUNICIPAL DO MEIO AMBIENTE			
Unidade: 02.08.01 - FUNDO MUNICIPAL DO MEIO AMBIENTE			
18.541.008.2.065 - Implantação da Coleta Seletiva e Reciclagem de Lixo	25.000,00	0,00	25.000,00
33 - OUTRAS DESPESAS CORRENTES	15.000,00	0,00	15.000,00
44 - INVESTIMENTOS	10.000,00	0,00	10.000,00
18.541.008.2.084 - Manutenção das Ações de Gestão Integrada de Resíduos Sólidos	25.000,00	0,00	25.000,00
33 - OUTRAS DESPESAS CORRENTES	15.000,00	0,00	15.000,00
44 - INVESTIMENTOS	10.000,00	0,00	10.000,00
18.541.008.2.085 - Manutenção das Ações do Conselho Municipal do Meio Ambiente	20.000,00	0,00	20.000,00
33 - OUTRAS DESPESAS CORRENTES	15.000,00	0,00	15.000,00
44 - INVESTIMENTOS	5.000,00	0,00	5.000,00
18.541.008.2.086 - Manutenção das Ações do Fundo Municipal do Meio Ambiente	30.000,00	0,00	30.000,00
31 - PESSOAL E ENCARGOS SOCIAIS	10.000,00	0,00	10.000,00
33 - OUTRAS DESPESAS CORRENTES	15.000,00	0,00	15.000,00
44 - INVESTIMENTOS	5.000,00	0,00	5.000,00
Total da Unidade	100.000,00	0,00	100.000,00
Total do Órgão	100.000,00	0,00	100.000,00



PREFEITURA MUNICIPAL DE BURITIRAMA

AVENIDA BURITI, 369
CENTRO
BURITIRAMA - BA
CNPJ: 13.234.000/0001-06

Lei Orçamentária Anual de 2020

**PROGRAMA DE TRABALHO DE ÓRGÃOS E ENTIDADES
ORÇAMENTO FISCAL**

Recursos de todas as fontes em R\$ 1,00

Categoria de Programação Grupo de Despesa	Manutenção (Atividades)	Ampliação (Projetos)	Total
Poder: 02 - Poder Executivo			
Orgão: 15 - SECRETARIA MUNICIPAL DE CULTURA, ESPORTE E LAZER			
Unidade: 02.09.00 - SECRETARIA MUNICIPAL DE CULTURA, ESPORTE E LAZER			
27.812.010.1.014 - Ampliação e Reforma do Ginásio de Esporte	0,00	80.000,00	80.000,00
33 - OUTRAS DESPESAS CORRENTES	0,00	30.000,00	30.000,00
44 - INVESTIMENTOS	0,00	50.000,00	50.000,00
27.813.010.1.016 - Construção, Ampliação e Reforma da Brinquedoteca	0,00	20.000,00	20.000,00
33 - OUTRAS DESPESAS CORRENTES	0,00	10.000,00	10.000,00
44 - INVESTIMENTOS	0,00	10.000,00	10.000,00
27.812.010.1.017 - Construção de Espaço para a Prática Esportiva e Lazer (Parque Ecológico e Academia ao Ar Livre)	0,00	100.000,00	100.000,00
44 - INVESTIMENTOS	0,00	100.000,00	100.000,00
13.392.010.1.021 - Construção de Biblioteca	0,00	50.000,00	50.000,00
44 - INVESTIMENTOS	0,00	50.000,00	50.000,00
27.812.010.1.023 - Ampliação e Reforma do Estádio Municipal	0,00	150.000,00	150.000,00
33 - OUTRAS DESPESAS CORRENTES	0,00	50.000,00	50.000,00
44 - INVESTIMENTOS	0,00	100.000,00	100.000,00
13.392.010.1.029 - Construção de Centro Cultural ou Arena	0,00	50.000,00	50.000,00
44 - INVESTIMENTOS	0,00	50.000,00	50.000,00
27.812.010.1.101 - Construção, Ampliação e Reforma de Quadras e Equipamento Esportivos	0,00	90.000,00	90.000,00
33 - OUTRAS DESPESAS CORRENTES	0,00	30.000,00	30.000,00
44 - INVESTIMENTOS	0,00	60.000,00	60.000,00
27.813.010.2.069 - Manutenção das Ações da Secretária de Cultura, Esporte e Lazer	370.000,00	0,00	370.000,00
31 - PESSOAL E ENCARGOS SOCIAIS	240.000,00	0,00	240.000,00
33 - OUTRAS DESPESAS CORRENTES	100.000,00	0,00	100.000,00
44 - INVESTIMENTOS	30.000,00	0,00	30.000,00
13.392.010.2.082 - Manutenção das Ações das Festividades Tradicionais, Culturais e Religiosas	430.000,00	0,00	430.000,00
33 - OUTRAS DESPESAS CORRENTES	430.000,00	0,00	430.000,00
27.812.010.2.096 - Manutenção das Ações dos Campeonatos de Futebol e Futsal	40.000,00	0,00	40.000,00
33 - OUTRAS DESPESAS CORRENTES	40.000,00	0,00	40.000,00
Total da Unidade	840.000,00	540.000,00	1.380.000,00
Total do Órgão	840.000,00	540.000,00	1.380.000,00



PREFEITURA MUNICIPAL DE BURITIRAMA

AVENIDA BURITI, 369
CENTRO
BURITIRAMA - BA
CNPJ: 13.234.000/0001-06

Lei Orçamentária Anual de 2020

**PROGRAMA DE TRABALHO DE ÓRGÃOS E ENTIDADES
ORÇAMENTO FISCAL**

Recursos de todas as fontes em R\$ 1,00

Categoria de Programação Grupo de Despesa	Manutenção (Atividades)	Ampliação (Projetos)	Total
Poder: 02 - Poder Executivo			
Orgão: 16 - SERVIÇO AUTÔNOMO DE ÁGUA E ESGOTO - S.A.A.E			
Unidade: 03.01.00 - SERVIÇO AUTÔNOMO DE ÁGUA E ESGOTO - S.A.A.E			
17.544.011.1.020 - Ampliação, Reforma e Reparelhamento do Sistema Água	0,00	200.000,00	200.000,00
33 - OUTRAS DESPESAS CORRENTES	0,00	50.000,00	50.000,00
44 - INVESTIMENTOS	0,00	150.000,00	150.000,00
17.544.011.1.025 - Construção Unidade Captação Elavação, Tratamento e Reserva de Água	0,00	100.000,00	100.000,00
44 - INVESTIMENTOS	0,00	100.000,00	100.000,00
17.512.011.2.057 - Manutenção das Ações do Sistema de Água	1.645.000,00	0,00	1.645.000,00
31 - PESSOAL E ENCARGOS SOCIAIS	425.000,00	0,00	425.000,00
33 - OUTRAS DESPESAS CORRENTES	1.120.000,00	0,00	1.120.000,00
44 - INVESTIMENTOS	100.000,00	0,00	100.000,00
17.511.011.2.072 - Manutenção das Ações do Serviços Administrativos do SAAE	310.000,00	0,00	310.000,00
31 - PESSOAL E ENCARGOS SOCIAIS	120.000,00	0,00	120.000,00
33 - OUTRAS DESPESAS CORRENTES	170.000,00	0,00	170.000,00
44 - INVESTIMENTOS	20.000,00	0,00	20.000,00
Total da Unidade	1.955.000,00	300.000,00	2.255.000,00
Total do Órgão	1.955.000,00	300.000,00	2.255.000,00
Total Geral	43.706.500,00	4.455.000,00	48.161.500,00



PREFEITURA MUNICIPAL DE BURITIRAMA

AVENIDA BURITI, 369
CENTRO
BURITIRAMA - BA
CNPJ: 13.234.000/0001-06

Lei Orçamentária Anual de 2020

**PROGRAMA DE TRABALHO DE ÓRGÃOS E ENTIDADES
SEGURIDADE SOCIAL**

Recursos de todas as fontes em R\$ 1,00

Categoria de Programação Grupo de Despesa	Manutenção (Atividades)	Ampliação (Projetos)	Total
Poder: 02 - Poder Executivo			
Orgão: 8 - FUNDO MUNICIPAL DE SAÚDE			
Unidade: 02.05.01 - FUNDO MUNICIPAL DE SAÚDE			
10.302.005.1.034 - Construção, Ampliação e Reforma de Hospital de Pequeno Porte e Maternidade	0,00	210.000,00	210.000,00
33 - OUTRAS DESPESAS CORRENTES	0,00	50.000,00	50.000,00
44 - INVESTIMENTOS	0,00	160.000,00	160.000,00
10.301.005.1.037 - Construção, Ampliação e Reforma das Unidades de Saúde da Família	0,00	460.000,00	460.000,00
33 - OUTRAS DESPESAS CORRENTES	0,00	200.000,00	200.000,00
44 - INVESTIMENTOS	0,00	260.000,00	260.000,00
10.301.005.1.043 - Estruturação da Rede de Serviços de Atenção Básica de Saúde	0,00	210.000,00	210.000,00
33 - OUTRAS DESPESAS CORRENTES	0,00	60.000,00	60.000,00
44 - INVESTIMENTOS	0,00	150.000,00	150.000,00
10.302.005.1.045 - Estruturação da Rede de Serviços de Atenção Especializada de Saúde	0,00	130.000,00	130.000,00
33 - OUTRAS DESPESAS CORRENTES	0,00	50.000,00	50.000,00
44 - INVESTIMENTOS	0,00	80.000,00	80.000,00
10.512.005.1.046 - Construção e/ou Reforma Habitacional e Sanitárias	0,00	400.000,00	400.000,00
33 - OUTRAS DESPESAS CORRENTES	0,00	50.000,00	50.000,00
44 - INVESTIMENTOS	0,00	350.000,00	350.000,00
10.301.005.1.138 - Construção de Unidade de Atenção à Saúde Bucal	150.000,00	0,00	150.000,00
44 - INVESTIMENTOS	150.000,00	0,00	150.000,00
10.302.005.1.139 - Implantação, Construção de Ações e Serviços de Saúde na Atenção Especializada	0,00	150.000,00	150.000,00
44 - INVESTIMENTOS	0,00	150.000,00	150.000,00
10.301.005.1.140 - Construção de Academia de Saúde	0,00	150.000,00	150.000,00
44 - INVESTIMENTOS	0,00	150.000,00	150.000,00
10.301.005.1.141 - Implantação do Plano Integrado de Gestão do SUS	0,00	150.000,00	150.000,00
44 - INVESTIMENTOS	0,00	150.000,00	150.000,00
10.304.005.1.142 - Estruturação da Rede de Serviços de Vigilância Sanitária	0,00	20.000,00	20.000,00
33 - OUTRAS DESPESAS CORRENTES	0,00	15.000,00	15.000,00
44 - INVESTIMENTOS	0,00	5.000,00	5.000,00
10.305.005.1.143 - Estruturação da Rede de Serviços de Vigilância em Saúde	0,00	20.000,00	20.000,00
44 - INVESTIMENTOS	0,00	20.000,00	20.000,00
10.122.005.2.027 - Manutenção das Ações da Secretária Municipal de Saúde	195.000,00	0,00	195.000,00
31 - PESSOAL E ENCARGOS SOCIAIS	70.000,00	0,00	70.000,00
33 - OUTRAS DESPESAS CORRENTES	115.000,00	0,00	115.000,00
44 - INVESTIMENTOS	10.000,00	0,00	10.000,00
10.122.005.2.028 - Apoiar e Incentivar as Ações do Conselho Municipal de Saúde	20.000,00	0,00	20.000,00
33 - OUTRAS DESPESAS CORRENTES	15.000,00	0,00	15.000,00
44 - INVESTIMENTOS	5.000,00	0,00	5.000,00
10.128.005.2.029 - Capacitar os Trabalhadores do SUS	20.000,00	0,00	20.000,00
33 - OUTRAS DESPESAS CORRENTES	15.000,00	0,00	15.000,00
44 - INVESTIMENTOS	5.000,00	0,00	5.000,00
10.303.005.2.030 - Manutenção das Ações da Assistência Farmacêutica Básica	90.000,00	0,00	90.000,00
33 - OUTRAS DESPESAS CORRENTES	90.000,00	0,00	90.000,00
10.122.005.2.031 - Manutenção das Ações do Fundo Municipal de Saúde	7.170.000,00	0,00	7.170.000,00
31 - PESSOAL E ENCARGOS SOCIAIS	3.680.000,00	0,00	3.680.000,00
33 - OUTRAS DESPESAS CORRENTES	3.410.000,00	0,00	3.410.000,00
44 - INVESTIMENTOS	80.000,00	0,00	80.000,00
10.305.005.2.032 - Manutenção das Ações Campanhas e Ações de Combate a Endemias - ACE	60.000,00	0,00	60.000,00
31 - PESSOAL E ENCARGOS SOCIAIS	15.000,00	0,00	15.000,00
33 - OUTRAS DESPESAS CORRENTES	40.000,00	0,00	40.000,00
44 - INVESTIMENTOS	5.000,00	0,00	5.000,00



PREFEITURA MUNICIPAL DE BURITIRAMA

AVENIDA BURITI, 369
CENTRO
BURITIRAMA - BA
CNPJ: 13.234.000/0001-06

Lei Orçamentária Anual de 2020
PROGRAMA DE TRABALHO DE ÓRGÃOS E ENTIDADES
SEGURIDADE SOCIAL

Recursos de todas as fontes em R\$ 1,00

Categoria de Programação Grupo de Despesa	Manutenção (Atividades)	Ampliação (Projetos)	Total
Poder: 02 - Poder Executivo			
Orgão: 8 - FUNDO MUNICIPAL DE SAÚDE			
10.301.005.2.033 - Manter, Ampliar, Fortalecer e Apoiar as Ações Básicas e Estratégicas de Atenção Básica	1.015.000,00	0,00	1.015.000,00
31 - PESSOAL E ENCARGOS SOCIAIS	270.000,00	0,00	270.000,00
33 - OUTRAS DESPESAS CORRENTES	645.000,00	0,00	645.000,00
44 - INVESTIMENTOS	100.000,00	0,00	100.000,00
10.301.005.2.034 - Manutenção das Ações dos Agentes Comunitários de Saúde - ACS	925.000,00	0,00	925.000,00
31 - PESSOAL E ENCARGOS SOCIAIS	925.000,00	0,00	925.000,00
10.301.005.2.035 - Manutenção das Ações do Programa Saúde da Família - PSF	240.000,00	0,00	240.000,00
31 - PESSOAL E ENCARGOS SOCIAIS	15.000,00	0,00	15.000,00
33 - OUTRAS DESPESAS CORRENTES	220.000,00	0,00	220.000,00
44 - INVESTIMENTOS	5.000,00	0,00	5.000,00
10.302.005.2.059 - Manutenção das Ações do Serviço de Atendimento Móvel de Urgência - SAMU	345.000,00	0,00	345.000,00
31 - PESSOAL E ENCARGOS SOCIAIS	210.000,00	0,00	210.000,00
33 - OUTRAS DESPESAS CORRENTES	115.000,00	0,00	115.000,00
44 - INVESTIMENTOS	20.000,00	0,00	20.000,00
10.305.005.2.060 - Manutenção das Ações de Vigilância em Saúde	430.000,00	0,00	430.000,00
31 - PESSOAL E ENCARGOS SOCIAIS	410.000,00	0,00	410.000,00
33 - OUTRAS DESPESAS CORRENTES	20.000,00	0,00	20.000,00
10.304.005.2.061 - Manutenção das Ações de Vigilância Sanitária	20.000,00	0,00	20.000,00
33 - OUTRAS DESPESAS CORRENTES	15.000,00	0,00	15.000,00
44 - INVESTIMENTOS	5.000,00	0,00	5.000,00
10.306.005.2.063 - Manutenção das Ações de Vigilância Alimentar e Nutrição	20.000,00	0,00	20.000,00
33 - OUTRAS DESPESAS CORRENTES	20.000,00	0,00	20.000,00
10.301.005.2.064 - Manutenção das Ações de Campanhas Agosto Dourado, Setembro Amarelo, Outubro Rosa e Novembro Azul	20.000,00	0,00	20.000,00
33 - OUTRAS DESPESAS CORRENTES	20.000,00	0,00	20.000,00
10.301.005.2.066 - Manutenção das Ações do Programa Mais Médicos	120.000,00	0,00	120.000,00
33 - OUTRAS DESPESAS CORRENTES	120.000,00	0,00	120.000,00
10.302.005.2.070 - Manutenção das Ações do TFD - Tratamento Fora de Domicílio	155.000,00	0,00	155.000,00
33 - OUTRAS DESPESAS CORRENTES	155.000,00	0,00	155.000,00
10.302.005.2.081 - Manutenção das Ações das Unidades de Média e Alta Complexidade Ambulatorial e Hospitalar	40.000,00	0,00	40.000,00
31 - PESSOAL E ENCARGOS SOCIAIS	15.000,00	0,00	15.000,00
33 - OUTRAS DESPESAS CORRENTES	20.000,00	0,00	20.000,00
44 - INVESTIMENTOS	5.000,00	0,00	5.000,00
10.302.005.2.083 - Manutenção das Ações de Consórcio Público de Saúde	475.000,00	0,00	475.000,00
31 - PESSOAL E ENCARGOS SOCIAIS	40.000,00	0,00	40.000,00
33 - OUTRAS DESPESAS CORRENTES	315.000,00	0,00	315.000,00
44 - INVESTIMENTOS	120.000,00	0,00	120.000,00
10.302.005.2.087 - Manutenção das Ações de Hospital de Pequeno Porte e Maternidade	1.605.000,00	0,00	1.605.000,00
31 - PESSOAL E ENCARGOS SOCIAIS	20.000,00	0,00	20.000,00
33 - OUTRAS DESPESAS CORRENTES	1.555.000,00	0,00	1.555.000,00
44 - INVESTIMENTOS	30.000,00	0,00	30.000,00
Total da Unidade	13.115.000,00	1.900.000,00	15.015.000,00
Total do Órgão	13.115.000,00	1.900.000,00	15.015.000,00



PREFEITURA MUNICIPAL DE BURITIRAMA

AVENIDA BURITI, 369
CENTRO
BURITIRAMA - BA
CNPJ: 13.234.000/0001-06

Lei Orçamentária Anual de 2020

**PROGRAMA DE TRABALHO DE ÓRGÃOS E ENTIDADES
SEGURIDADE SOCIAL**

Recursos de todas as fontes em R\$ 1,00

Categoria de Programação Grupo de Despesa	Manutenção (Atividades)	Ampliação (Projetos)	Total
Poder: 02 - Poder Executivo			
Orgão: 9 - SECRETARIA MUNICIPAL DE ASSISTÊNCIA SOCIAL			
Unidade: 02.06.00 - SECRETARIA MUNICIPAL DE ASSISTÊNCIA SOCIAL			
08.244.006.2.036 - Manutenção das Ações da Secretaria de Assistência Social	360.000,00	0,00	360.000,00
31 - PESSOAL E ENCARGOS SOCIAIS	170.000,00	0,00	170.000,00
33 - OUTRAS DESPESAS CORRENTES	170.000,00	0,00	170.000,00
44 - INVESTIMENTOS	20.000,00	0,00	20.000,00
08.244.006.2.040 - Manutenção das Ações dos Serviços de Assistência a Mulher	20.000,00	0,00	20.000,00
33 - OUTRAS DESPESAS CORRENTES	20.000,00	0,00	20.000,00
Total da Unidade	380.000,00	0,00	380.000,00
Total do Órgão	380.000,00	0,00	380.000,00



PREFEITURA MUNICIPAL DE BURITIRAMA

AVENIDA BURITI, 369
CENTRO
BURITIRAMA - BA
CNPJ: 13.234.000/0001-06

Lei Orçamentária Anual de 2020
PROGRAMA DE TRABALHO DE ÓRGÃOS E ENTIDADES
SEGURIDADE SOCIAL

Recursos de todas as fontes em R\$ 1,00

Categoria de Programação Grupo de Despesa	Manutenção (Atividades)	Ampliação (Projetos)	Total
Poder: 02 - Poder Executivo			
Orgão: 10 - FUNDO MUNICIPAL DE ASSISTÊNCIA SOCIAL			
Unidade: 02.06.01 - FUNDO MUNICIPAL DE ASSISTÊNCIA SOCIAL			
08.244.006.1.018 - Construção, Ampliação e Reforma de Infraestrutura do Fundo de Assistência Social	0,00	50.000,00	50.000,00
33 - OUTRAS DESPESAS CORRENTES	0,00	20.000,00	20.000,00
44 - INVESTIMENTOS	0,00	30.000,00	30.000,00
08.244.006.1.032 - Aquisição, Construção e Ampliação de Estrutura Física para Oferta de Serviços do SUAS	0,00	30.000,00	30.000,00
44 - INVESTIMENTOS	0,00	30.000,00	30.000,00
08.244.006.2.038 - Manutenção das Ações do Serviços de Proteção Social Básica	1.265.000,00	0,00	1.265.000,00
31 - PESSOAL E ENCARGOS SOCIAIS	760.000,00	0,00	760.000,00
33 - OUTRAS DESPESAS CORRENTES	485.000,00	0,00	485.000,00
44 - INVESTIMENTOS	20.000,00	0,00	20.000,00
08.244.006.2.042 - Manutenção das Ações da Gestão de Benefícios Eventuais	30.000,00	0,00	30.000,00
33 - OUTRAS DESPESAS CORRENTES	30.000,00	0,00	30.000,00
08.244.006.2.044 - Manutenção das Ações de Fortalecimento do Programa Bolsa Família e do Cadastro Único	280.000,00	0,00	280.000,00
31 - PESSOAL E ENCARGOS SOCIAIS	155.000,00	0,00	155.000,00
33 - OUTRAS DESPESAS CORRENTES	105.000,00	0,00	105.000,00
44 - INVESTIMENTOS	20.000,00	0,00	20.000,00
08.122.006.2.056 - Manutenção das Ações dos Conselhos na Assistência Social	95.000,00	0,00	95.000,00
33 - OUTRAS DESPESAS CORRENTES	95.000,00	0,00	95.000,00
08.244.006.2.062 - Manutenção das Ações da Gestão do SUAS	135.000,00	0,00	135.000,00
33 - OUTRAS DESPESAS CORRENTES	130.000,00	0,00	130.000,00
44 - INVESTIMENTOS	5.000,00	0,00	5.000,00
08.244.006.2.068 - Manutenção das Ações CREAS	15.000,00	0,00	15.000,00
33 - OUTRAS DESPESAS CORRENTES	15.000,00	0,00	15.000,00
08.244.006.2.097 - Manutenção das Ações da Primeira infância no SUAS - Criança Feliz	45.000,00	0,00	45.000,00
31 - PESSOAL E ENCARGOS SOCIAIS	10.000,00	0,00	10.000,00
33 - OUTRAS DESPESAS CORRENTES	35.000,00	0,00	35.000,00
Total da Unidade	1.865.000,00	80.000,00	1.945.000,00
Total do Órgão	1.865.000,00	80.000,00	1.945.000,00



PREFEITURA MUNICIPAL DE BURITIRAMA

AVENIDA BURITI, 369
CENTRO
BURITIRAMA - BA
CNPJ: 13.234.000/0001-06

Lei Orçamentária Anual de 2020

**PROGRAMA DE TRABALHO DE ÓRGÃOS E ENTIDADES
SEGURIDADE SOCIAL**

Recursos de todas as fontes em R\$ 1,00

Categoria de Programação Grupo de Despesa	Manutenção (Atividades)	Ampliação (Projetos)	Total
Poder: 02 - Poder Executivo			
Orgão: 11 - FUNDO MUNICIPAL DA CRIANÇA E ADOLESCENTE			
Unidade: 02.06.02 - FUNDO MUNICIPAL DA CRIANÇA E ADOLESCENTE			
08.243.006.2.039 - Manutenção das Ações do Fundo dos Direito da Criança e do Adolescente	30.000,00	0,00	30.000,00
31 - PESSOAL E ENCARGOS SOCIAIS	10.000,00	0,00	10.000,00
33 - OUTRAS DESPESAS CORRENTES	15.000,00	0,00	15.000,00
44 - INVESTIMENTOS	5.000,00	0,00	5.000,00
08.243.006.2.041 - Manutenção das Ações do Conselho Tutelar	225.000,00	0,00	225.000,00
31 - PESSOAL E ENCARGOS SOCIAIS	200.000,00	0,00	200.000,00
33 - OUTRAS DESPESAS CORRENTES	20.000,00	0,00	20.000,00
44 - INVESTIMENTOS	5.000,00	0,00	5.000,00
Total da Unidade	255.000,00	0,00	255.000,00
Total do Órgão	255.000,00	0,00	255.000,00
Total Geral	15.615.000,00	1.980.000,00	17.595.000,00



PREFEITURA MUNICIPAL DE BURITIRAMA

AVENIDA BURITI, 369
CENTRO
BURITIRAMA - BA
CNPJ: 1323400000106

Orçamento 2020

DEMONSTRATIVO DA DESPESA POR ÓRGÃOS E FUNÇÕES

		Valores em R\$		
		01	04	06
01.01.000	CÂMARA MUNICIPAL DE VEREADORES	2.300.000,00	0.00	0.00
02.01.000	GABINETE DO PREFEITO	0.00	575.000,00	0.00
02.02.000	SECRETARIA MUNICIPAL DE PLANEJAMENTO	0.00	3.181.500,00	0.00
02.03.000	SECRETÁRIA MUNICIPAL DE GOVERNO	0.00	100.000,00	0.00
02.04.000	SECRETÁRIA MUNICIPAL DE EDUCAÇÃO	0.00	0.00	0.00
02.04.010	FUNDO DE DESENVOLVIMENTO DA EDUCAÇÃO BÁSICA-FUNDEB	0.00	0.00	0.00
02.05.010	FUNDO MUNICIPAL DE SAÚDE	0.00	0.00	0.00
02.06.000	SECRETARIA MUNICIPAL DE ASSISTÊNCIA SOCIAL	0.00	0.00	0.00
02.06.010	FUNDO MUNICIPAL DE ASSISTÊNCIA SOCIAL	0.00	0.00	0.00
02.06.020	FUNDO MUNICIPAL DA CRIANÇA E ADOLESCENTE	0.00	0.00	0.00
02.07.000	SECRETARIA MUNICIPAL DE INFRAESTRUTURA, OBRAS	0.00	20.000,00	20.000,00
02.08.000	SECRETARIA MUNI DE AGRICULTURA, MEIO AMBIENTE	0.00	0.00	0.00
02.08.010	FUNDO MUNICIPAL DO MEIO AMBIENTE	0.00	0.00	0.00
02.09.000	SECRETARIA MUNICIPAL DE CULTURA, ESPORTE E LAZER	0.00	0.00	0.00
03.01.000	SERVIÇO AUTÔNOMO DE ÁGUA E ESGOTO - S.A.A.E	0.00	0.00	0.00
Total Geral		2.300.000,00	3.876.500,00	20.000,00



PREFEITURA MUNICIPAL DE BURITIRAMA

AVENIDA BURITI, 369
CENTRO
BURITIRAMA - BA
CNPJ: 1323400000106

Orçamento 2020

DEMONSTRATIVO DA DESPESA POR ÓRGÃOS E FUNÇÕES

		08	10	12
01.01.000	CÂMARA MUNICIPAL DE VEREADORES	0.00	0.00	0.00
02.01.000	GABINETE DO PREFEITO	0.00	0.00	0.00
02.02.000	SECRETARIA MUNICIPAL DE PLANEJAMENTO	0.00	0.00	0.00
02.03.000	SECRETARIA MUNICIPAL DE GOVERNO	0.00	0.00	0.00
02.04.000	SECRETARIA MUNICIPAL DE EDUCAÇÃO	0.00	0.00	7.960.000,00
02.04.010	FUNDO DE DESENVOLVIMENTO DA EDUCAÇÃO BÁSICA-FUNDEB	0.00	0.00	22.240.000,00
02.05.010	FUNDO MUNICIPAL DE SAÚDE	0.00	15.015.000,00	0.00
02.06.000	SECRETARIA MUNICIPAL DE ASSISTÊNCIA SOCIAL	380.000,00	0.00	0.00
02.06.010	FUNDO MUNICIPAL DE ASSISTÊNCIA SOCIAL	1.945.000,00	0.00	0.00
02.06.020	FUNDO MUNICIPAL DA CRIANÇA E ADOLESCENTE	255.000,00	0.00	0.00
02.07.000	SECRETARIA MUNICIPAL DE INFRAESTRUTURA, OBRAS	0.00	0.00	0.00
02.08.000	SECRETARIA MUNI DE AGRICULTURA, MEIO AMBIENTE	0.00	0.00	0.00
02.08.010	FUNDO MUNICIPAL DO MEIO AMBIENTE	0.00	0.00	0.00
02.09.000	SECRETARIA MUNICIPAL DE CULTURA, ESPORTE E LAZER	0.00	0.00	0.00
03.01.000	SERVIÇO AUTÔNOMO DE ÁGUA E ESGOTO - S.A.A.E	0.00	0.00	0.00
Total Geral		2.580.000,00	15.015.000,00	30.200.000,00



PREFEITURA MUNICIPAL DE BURITIRAMA

AVENIDA BURITI, 369
CENTRO
BURITIRAMA - BA
CNPJ: 1323400000106

Orçamento 2020

DEMONSTRATIVO DA DESPESA POR ÓRGÃOS E FUNÇÕES

		13	15	16
01.01.000	CÂMARA MUNICIPAL DE VEREADORES	0.00	0.00	0.00
02.01.000	GABINETE DO PREFEITO	0.00	0.00	0.00
02.02.000	SECRETARIA MUNICIPAL DE PLANEJAMENTO	0.00	0.00	0.00
02.03.000	SECRETARIA MUNICIPAL DE GOVERNO	0.00	0.00	0.00
02.04.000	SECRETARIA MUNICIPAL DE EDUCAÇÃO	0.00	0.00	0.00
02.04.010	FUNDO DE DESENVOLVIMENTO DA EDUCAÇÃO BÁSICA-FUNDEB	0.00	0.00	0.00
02.05.010	FUNDO MUNICIPAL DE SAÚDE	0.00	0.00	0.00
02.06.000	SECRETARIA MUNICIPAL DE ASSISTÊNCIA SOCIAL	0.00	0.00	0.00
02.06.010	FUNDO MUNICIPAL DE ASSISTÊNCIA SOCIAL	0.00	0.00	0.00
02.06.020	FUNDO MUNICIPAL DA CRIANÇA E ADOLESCENTE	0.00	0.00	0.00
02.07.000	SECRETARIA MUNICIPAL DE INFRAESTRUTURA, OBRAS	0.00	5.580.000,00	170.000,00
02.08.000	SECRETARIA MUNI DE AGRICULTURA, MEIO AMBIENTE	0.00	0.00	0.00
02.08.010	FUNDO MUNICIPAL DO MEIO AMBIENTE	0.00	0.00	0.00
02.09.000	SECRETARIA MUNICIPAL DE CULTURA, ESPORTE E LAZER	530.000,00	0.00	0.00
03.01.000	SERVIÇO AUTÔNOMO DE ÁGUA E ESGOTO - S.A.A.E	0.00	0.00	0.00
Total Geral		530.000,00	5.580.000,00	170.000,00



PREFEITURA MUNICIPAL DE BURITIRAMA

AVENIDA BURITI, 369
CENTRO
BURITIRAMA - BA
CNPJ: 1323400000106

Orçamento 2020

DEMONSTRATIVO DA DESPESA POR ÓRGÃOS E FUNÇÕES

		17	18	20
01.01.000	CÂMARA MUNICIPAL DE VEREADORES	0.00	0.00	0.00
02.01.000	GABINETE DO PREFEITO	0.00	0.00	0.00
02.02.000	SECRETARIA MUNICIPAL DE PLANEJAMENTO	0.00	0.00	0.00
02.03.000	SECRETARIA MUNICIPAL DE GOVERNO	0.00	0.00	0.00
02.04.000	SECRETARIA MUNICIPAL DE EDUCAÇÃO	0.00	0.00	0.00
02.04.010	FUNDO DE DESENVOLVIMENTO DA EDUCAÇÃO BÁSICA-FUNDEB	0.00	0.00	0.00
02.05.010	FUNDO MUNICIPAL DE SAÚDE	0.00	0.00	0.00
02.06.000	SECRETARIA MUNICIPAL DE ASSISTÊNCIA SOCIAL	0.00	0.00	0.00
02.06.010	FUNDO MUNICIPAL DE ASSISTÊNCIA SOCIAL	0.00	0.00	0.00
02.06.020	FUNDO MUNICIPAL DA CRIANÇA E ADOLESCENTE	0.00	0.00	0.00
02.07.000	SECRETARIA MUNICIPAL DE INFRAESTRUTURA, OBRAS	80.000,00	0.00	0.00
02.08.000	SECRETARIA MUNI DE AGRICULTURA, MEIO AMBIENTE	0.00	0.00	815.000,00
02.08.010	FUNDO MUNICIPAL DO MEIO AMBIENTE	0.00	100.000,00	0.00
02.09.000	SECRETARIA MUNICIPAL DE CULTURA, ESPORTE E LAZER	0.00	0.00	0.00
03.01.000	SERVIÇO AUTÔNOMO DE ÁGUA E ESGOTO - S.A.A.E	2.255.000,00	0.00	0.00
Total Geral		2.335.000,00	100.000,00	815.000,00



PREFEITURA MUNICIPAL DE BURITIRAMA

AVENIDA BURITI, 369
CENTRO
BURITIRAMA - BA
CNPJ: 1323400000106

Orçamento 2020

DEMONSTRATIVO DA DESPESA POR ÓRGÃOS E FUNÇÕES

		25	26	27	28
01.01.000	CÂMARA MUNICIPAL DE VEREADORES	0.00	0.00	0.00	0.00
02.01.000	GABINETE DO PREFEITO	0.00	0.00	0.00	0.00
02.02.000	SECRETARIA MUNICIPAL DE PLANEJAMENTO	0.00	0.00	0.00	515.000,00
02.03.000	SECRETÁRIA MUNICIPAL DE GOVERNO	0.00	0.00	0.00	0.00
02.04.000	SECRETÁRIA MUNICIPAL DE EDUCAÇÃO	0.00	0.00	0.00	0.00
02.04.010	FUNDO DE DESENVOLVIMENTO DA EDUCAÇÃO BÁSICA-FUNDEB	0.00	0.00	0.00	0.00
02.05.010	FUNDO MUNICIPAL DE SAÚDE	0.00	0.00	0.00	0.00
02.06.000	SECRETARIA MUNICIPAL DE ASSISTÊNCIA SOCIAL	0.00	0.00	0.00	0.00
02.06.010	FUNDO MUNICIPAL DE ASSISTÊNCIA SOCIAL	0.00	0.00	0.00	0.00
02.06.020	FUNDO MUNICIPAL DA CRIANÇA E ADOLESCENTE	0.00	0.00	0.00	0.00
02.07.000	SECRETARIA MUNICIPAL DE INFRAESTRUTURA, OBRAS	430.000,00	440.000,00	0.00	0.00
02.08.000	SECRETARIA MUNI DE AGRICULTURA, MEIO AMBIENTE	0.00	0.00	0.00	0.00
02.08.010	FUNDO MUNICIPAL DO MEIO AMBIENTE	0.00	0.00	0.00	0.00
02.09.000	SECRETARIA MUNICIPAL DE CULTURA, ESPORTE E LAZER	0.00	0.00	850.000,00	0.00
03.01.000	SERVIÇO AUTÔNOMO DE ÁGUA E ESGOTO - S.A.A.E	0.00	0.00	0.00	0.00
Total Geral		430.000,00	440.000,00	850.000,00	515.000,00



PREFEITURA MUNICIPAL DE BURITIRAMA

AVENIDA BURITI, 369
CENTRO
BURITIRAMA - BA
CNPJ: 1323400000106

Orçamento 2020

DEMONSTRATIVO DA DESPESA POR ÓRGÃOS E FUNÇÕES

		Total Geral
01.01.000	CÂMARA MUNICIPAL DE VEREADORES	2.300.000,00
02.01.000	GABINETE DO PREFEITO	575.000,00
02.02.000	SECRETARIA MUNICIPAL DE PLANEJAMENTO	3.696.500,00
02.03.000	SECRETÁRIA MUNICIPAL DE GOVERNO	100.000,00
02.04.000	SECRETÁRIA MUNICIPAL DE EDUCAÇÃO	7.960.000,00
02.04.010	FUNDO DE DESENVOLVIMENTO DA EDUCAÇÃO BÁSICA-FUNDEB	22.240.000,00
02.05.010	FUNDO MUNICIPAL DE SAÚDE	15.015.000,00
02.06.000	SECRETARIA MUNICIPAL DE ASSISTÊNCIA SOCIAL	380.000,00
02.06.010	FUNDO MUNICIPAL DE ASSISTÊNCIA SOCIAL	1.945.000,00
02.06.020	FUNDO MUNICIPAL DA CRIANÇA E ADOLESCENTE	255.000,00
02.07.000	SECRETARIA MUNICIPAL DE INFRAESTRUTURA, OBRAS	6.740.000,00
02.08.000	SECRETARIA MUNI DE AGRICULTURA, MEIO AMBIENTE	815.000,00
02.08.010	FUNDO MUNICIPAL DO MEIO AMBIENTE	100.000,00
02.09.000	SECRETARIA MUNICIPAL DE CULTURA, ESPORTE E LAZER	1.380.000,00
03.01.000	SERVIÇO AUTÔNOMO DE ÁGUA E ESGOTO - S.A.A.E	2.255.000,00
Total Geral		65.756.500,00



PREFEITURA MUNICIPAL DE BURITIRAMA

AVENIDA BURITI, 369
CENTRO
BURITIRAMA - BA
CNPJ: 13.234.000/0001-06

Orçamento 2020
ORÇAMENTO FISCAL

Valores expressos em R\$

Código	Especificação	Atividade	Projeto	Total Fixado
01.000.000.0.000	LEGISLATIVA	2.300.000,00		2.300.000,00
01.031.000.0.000	AÇÃO LEGISLATIVA	2.300.000,00		2.300.000,00
01.031.001.0.000	AÇÃO LEGISLATIVA	2.300.000,00		2.300.000,00
01.031.001.2.001	Manutenção das Ações do Poder Legislativo	2.300.000,00		2.300.000,00
04.000.000.0.000	ADMINISTRAÇÃO	3.876.500,00		3.876.500,00
04.092.000.0.000	REPRESENTAÇÃO JUDICIAL E EXTRA JUDICIAL	25.000,00		25.000,00
04.092.009.0.000	GESTÃO PÚBLICA E AÇÃO GOVERNAMENTAL	25.000,00		25.000,00
04.092.009.2.011	Manutenção das Ações da Procuradoria Jurídica do Município	25.000,00		25.000,00
04.122.000.0.000	ADMINISTRAÇÃO GERAL	620.000,00		620.000,00
04.122.002.0.000	GESTÃO COM TRANSPARÊNCIA	80.000,00		80.000,00
04.122.002.2.003	Manutenção das Ações de Divulgação Oficial	80.000,00		80.000,00
04.122.007.0.000	INFRAESTRUTURA E SERVIÇOS PÚBLICOS DE QUALIDADE	20.000,00		20.000,00
04.122.007.2.046	Manutenção das Ações de Consórcios Públicos	20.000,00		20.000,00
04.122.009.0.000	GESTÃO PÚBLICA E AÇÃO GOVERNAMENTAL	520.000,00		520.000,00
04.122.009.2.002	Manutenção das Ações do Gabinete do Prefeito	495.000,00		495.000,00
04.122.009.2.009	Manutenção das Ações da Secretaria Municipal de Governo	25.000,00		25.000,00
04.123.000.0.000	ADMINISTRAÇÃO FINANCEIRA	2.721.500,00		2.721.500,00
04.123.003.0.000	ADMINISTRAÇÃO ESTRATÉGICA	2.721.500,00		2.721.500,00
04.123.003.2.004	Manutenção das Ações da Secretaria de Planejamento, Administração e Finanças	2.696.500,00		2.696.500,00
04.123.003.2.005	Manutenção das Ações da Tesouraria e Contabilidade	25.000,00		25.000,00
04.124.000.0.000	CONTROLE INTERNO	25.000,00		25.000,00
04.124.002.0.000	GESTÃO COM TRANSPARÊNCIA	25.000,00		25.000,00
04.124.002.2.010	Manutenção das Ações da Controladoria Geral do Município	25.000,00		25.000,00
04.125.000.0.000	NORMATIZAÇÃO E FISCALIZAÇÃO	25.000,00		25.000,00
04.125.002.0.000	GESTÃO COM TRANSPARÊNCIA	25.000,00		25.000,00
04.125.002.2.006	Manutenção das Ações dos Conselhos Municipais	25.000,00		25.000,00
04.131.000.0.000	COMUNICAÇÃO SOCIAL	25.000,00		25.000,00
04.131.002.0.000	GESTÃO COM TRANSPARÊNCIA	25.000,00		25.000,00
04.131.002.2.012	Manutenção das Ações da Ouvidoria Municipal	25.000,00		25.000,00
04.331.000.0.000	PROTEÇÃO E BENEFÍCIOS AO TRABALHADOR	435.000,00		435.000,00
04.331.003.0.000	ADMINISTRAÇÃO ESTRATÉGICA	435.000,00		435.000,00
04.331.003.2.007	Encargos com o Pasep	435.000,00		435.000,00
06.000.000.0.000	SEGURANÇA PÚBLICA	20.000,00		20.000,00
06.182.000.0.000	DEFESA CIVIL	20.000,00		20.000,00
06.182.007.0.000	INFRAESTRUTURA E SERVIÇOS PÚBLICOS DE QUALIDADE	20.000,00		20.000,00
06.182.007.2.045	Manutenção das Ações da Comdec	20.000,00		20.000,00
12.000.000.0.000	EDUCAÇÃO	28.270.000,00	1.930.000,00	30.200.000,00
12.306.000.0.000	ALIMENTAÇÃO E NUTRIÇÃO	600.000,00		600.000,00
12.306.004.0.000	EDUCAÇÃO DE QUALIDADE PARA TODOS	600.000,00		600.000,00
12.306.004.2.016	Manutenção das Ações do Programa Merenda Escolar - PNAE Fundamental	600.000,00		600.000,00



PREFEITURA MUNICIPAL DE BURITIRAMA

AVENIDA BURITI, 369
CENTRO
BURITIRAMA - BA
CNPJ: 13.234.000/0001-06

Orçamento 2020
ORÇAMENTO FISCAL

Valores expressos em R\$

Código	Especificação	Atividade	Projeto	Total Fixado
12.361.000.0.000	ENSINO FUNDAMENTAL	27.325.000,00	1.430.000,00	28.755.000,00
12.361.004.0.000	EDUCAÇÃO DE QUALIDADE PARA TODOS	27.325.000,00	1.430.000,00	28.755.000,00
12.361.004.1.001	Ampliação, Reforma e Adaptação de Escola de Ensino Fundamental		350.000,00	350.000,00
12.361.004.1.002	Construção de Escolas do Ensino Fundamental		600.000,00	600.000,00
12.361.004.1.005	Construção, Ampliação e Reforma de Quadras Poliesportivas nas Escolas		220.000,00	220.000,00
12.361.004.1.008	Construção e Equipação do Depósito da Merenda Escolar		160.000,00	160.000,00
12.361.004.1.012	Construção de um Auditório para Secretaria de Educação		100.000,00	100.000,00
12.361.004.2.013	Manutenção das Ações da Secretária de Educação	995.000,00		995.000,00
12.361.004.2.014	Manutenção das Ações do Ensino Fundamental	2.485.000,00		2.485.000,00
12.361.004.2.018	Manutenção das Ações do Programa Dinheiro Direto na Escola - PDDE	25.000,00		25.000,00
12.361.004.2.019	Manutenção das Ações do Programa Nacional de Apoio ao Transporte Escolar-PNATE Fundamental	750.000,00		750.000,00
12.361.004.2.020	Manutenção das Ações na Educação com Quota do Salário Educação	810.000,00		810.000,00
12.361.004.2.026	Manutenção das Ações do Conselho Municipal de Educação e Conselho do FUNDEB	20.000,00		20.000,00
12.361.004.2.073	Manutenção das Ações da Educação Básica - FUNDEB 60%	13.900.000,00		13.900.000,00
12.361.004.2.074	Manutenção das Ações da Educação Básica - FUNDEB 40%	8.340.000,00		8.340.000,00
12.362.000.0.000	ENSINO MÉDIO	40.000,00		40.000,00
12.362.004.0.000	EDUCAÇÃO DE QUALIDADE PARA TODOS	40.000,00		40.000,00
12.362.004.2.021	Manutenção das Ações do Programa Transporte Escola Estadual - PETE-BA	20.000,00		20.000,00
12.362.004.2.121	Manutenção das Ações do Programa Nacional de Apoio ao Transporte Escolar - PNATE - Médio	20.000,00		20.000,00
12.363.000.0.000	ENSINO PROFISSIONAL	25.000,00		25.000,00
12.363.004.0.000	EDUCAÇÃO DE QUALIDADE PARA TODOS	25.000,00		25.000,00
12.363.004.2.023	Treinamento, Capacitação e Formação de Profissionais da Educação	25.000,00		25.000,00
12.365.000.0.000	EDUCAÇÃO INFANTIL	230.000,00	500.000,00	730.000,00
12.365.004.0.000	EDUCAÇÃO DE QUALIDADE PARA TODOS	230.000,00	500.000,00	730.000,00
12.365.004.1.003	Ampliação, Reforma e Adaptação de Creches e Escolas Infantis		300.000,00	300.000,00
12.365.004.1.004	Construção de Escolas do Ensino Infantil		200.000,00	200.000,00
12.365.004.2.015	Manutenção das Ações do Ensino Infantil/Creche	210.000,00		210.000,00
12.365.004.2.120	Manutenção das Ações do Programa Nacional de Apoio ao Transporte Escolar - PNATE - Infantil	20.000,00		20.000,00
12.366.000.0.000	EDUCAÇÃO DE JOVENS E ADULTOS	25.000,00		25.000,00
12.366.004.0.000	EDUCAÇÃO DE QUALIDADE PARA TODOS	25.000,00		25.000,00
12.366.004.2.017	Manutenção das Ações do Programa Educação Jovem e Adulto - EJA	25.000,00		25.000,00
12.367.000.0.000	EDUCAÇÃO ESPECIAL	25.000,00		25.000,00
12.367.004.0.000	EDUCAÇÃO DE QUALIDADE PARA TODOS	25.000,00		25.000,00
12.367.004.2.022	Manutenção das Ações do Ensino Especial	25.000,00		25.000,00
13.000.000.0.000	CULTURA	430.000,00	100.000,00	530.000,00



PREFEITURA MUNICIPAL DE BURITIRAMA

AVENIDA BURITI, 369
CENTRO
BURITIRAMA - BA
CNPJ: 13.234.000/0001-06

Orçamento 2020
ORÇAMENTO FISCAL

Valores expressos em R\$

Código	Especificação	Atividade	Projeto	Total Fixado
13.392.000.0.000	DIFUSÃO CULTURAL	430.000,00	100.000,00	530.000,00
13.392.010.0.000	CULTURA, ESPORTE, LAZER UM DIREITO DE TODOS	430.000,00	100.000,00	530.000,00
13.392.010.1.021	Construção de Biblioteca		50.000,00	50.000,00
13.392.010.1.029	Construção de Centro Cultural ou Arena		50.000,00	50.000,00
13.392.010.2.082	Manutenção das Ações das Festividades Tradicionais, Culturais e Religiosas	430.000,00		430.000,00
15.000.000.0.000	URBANISMO	4.200.000,00	1.380.000,00	5.580.000,00
15.451.000.0.000	INFRA-ESTRUTURA URBANA		1.180.000,00	1.180.000,00
15.451.007.0.000	INFRAESTRUTURA E SERVIÇOS PÚBLICOS DE QUALIDADE		1.180.000,00	1.180.000,00
15.451.007.1.036	Construção, Ampliação e Reforma de Praças, Jardins e Logradouros Públicos		460.000,00	460.000,00
15.451.007.1.040	Pavimentação e Calçamento de Vias Públicas		720.000,00	720.000,00
15.452.000.0.000	SERVIÇOS URBANOS	4.200.000,00		4.200.000,00
15.452.007.0.000	INFRAESTRUTURA E SERVIÇOS PÚBLICOS DE QUALIDADE	4.200.000,00		4.200.000,00
15.452.007.2.048	Manutenção das Ações da Secretaria de Infraestrutura Obras e Serviços Públicos	3.865.000,00		3.865.000,00
15.452.007.2.049	Manutenção das Ações das Estradas Vicinais	220.000,00		220.000,00
15.452.007.2.050	Manutenção das Ações de Limpeza Pública	115.000,00		115.000,00
15.605.000.0.000	ABASTECIMENTO		200.000,00	200.000,00
15.605.007.0.000	INFRAESTRUTURA E SERVIÇOS PÚBLICOS DE QUALIDADE		200.000,00	200.000,00
15.605.007.1.022	Construção, Reforma e Ampliação de Centro de Abastecimento e Matadouro		200.000,00	200.000,00
16.000.000.0.000	HABITAÇÃO		170.000,00	170.000,00
16.482.000.0.000	HABITAÇÃO URBANA		170.000,00	170.000,00
16.482.006.0.000	ASSISTÊNCIA SOCIAL E DIREITOS A CIDADANIA		170.000,00	170.000,00
16.482.006.1.035	Construção e Reforma de Casa Populares		170.000,00	170.000,00
17.000.000.0.000	SANEAMENTO	1.955.000,00	380.000,00	2.335.000,00
17.511.000.0.000	SANEAMENTO BÁSICO RURAL	310.000,00		310.000,00
17.511.011.0.000	SAAE - COMPROMISSO COM A QUALIDADE DE VIDA	310.000,00		310.000,00
17.511.011.2.072	Manutenção das Ações do Serviços Administrativos do SAAE	310.000,00		310.000,00
17.512.000.0.000	SANEAMENTO BÁSICO URBANO	1.645.000,00	80.000,00	1.725.000,00
17.512.007.0.000	INFRAESTRUTURA E SERVIÇOS PÚBLICOS DE QUALIDADE		80.000,00	80.000,00
17.512.007.1.038	Construção de Banheiros		30.000,00	30.000,00
17.512.007.1.039	Construção, Ampliação e Conservação de Rede de Saneamento e Esgotamento Sanitário		50.000,00	50.000,00
17.512.011.0.000	SAAE - COMPROMISSO COM A QUALIDADE DE VIDA	1.645.000,00		1.645.000,00
17.512.011.2.057	Manutenção das Ações do Sistema de Água	1.645.000,00		1.645.000,00
17.544.000.0.000	RECURSOS HÍDRICOS		300.000,00	300.000,00
17.544.011.0.000	SAAE - COMPROMISSO COM A QUALIDADE DE VIDA		300.000,00	300.000,00
17.544.011.1.020	Ampliação, Reforma e Reaparelhamento do Sistema Água		200.000,00	200.000,00
17.544.011.1.025	Construção Unidade Captação Elavação, Tratamento e Reserva de Água		100.000,00	100.000,00
18.000.000.0.000	GESTÃO AMBIENTAL	100.000,00		100.000,00
18.541.000.0.000	PRESERVAÇÃO E CONSERVAÇÃO AMBIENTAL	100.000,00		100.000,00



PREFEITURA MUNICIPAL DE BURITIRAMA
AVENIDA BURITI, 369
CENTRO
BURITIRAMA - BA
CNPJ: 13.234.000/0001-06

Orçamento 2020
ORÇAMENTO FISCAL

Valores expressos em R\$

Código	Especificação	Atividade	Projeto	Total Fixado
18.541.008.0.000	AGROPECUÁRIA SUSTENTÁVEL E MEIO AMBIENTE	100.000,00		100.000,00
18.541.008.2.065	Implantação da Coleta Seletiva e Reciclagem de Lixo	25.000,00		25.000,00
18.541.008.2.084	Manutenção das Ações de Gestão Integrada de Resíduos Sólidos	25.000,00		25.000,00
18.541.008.2.085	Manutenção das Ações do Conselho Municipal do Meio Ambiente	20.000,00		20.000,00
18.541.008.2.086	Manutenção das Ações do Fundo Municipal do Meio Ambiente	30.000,00		30.000,00
20.000.000.0.000	AGRICULTURA	790.000,00	25.000,00	815.000,00
20.544.000.0.000	RECURSOS HÍDRICOS	75.000,00		75.000,00
20.544.008.0.000	AGROPECUÁRIA SUSTENTÁVEL E MEIO AMBIENTE	75.000,00		75.000,00
20.544.008.2.053	Manutenção das Ações do Sistema de Abastecimento de Água e Cisternas	75.000,00		75.000,00
20.608.000.0.000	PROMOÇÃO DA PRODUÇÃO AGROPECUÁRIA	715.000,00	25.000,00	740.000,00
20.608.008.0.000	AGROPECUÁRIA SUSTENTÁVEL E MEIO AMBIENTE	715.000,00	25.000,00	740.000,00
20.608.008.1.019	Incentivo e Apoio ao Agronegócio		25.000,00	25.000,00
20.608.008.2.054	Incentivo e Apoio ao Pequeno Produtor	20.000,00		20.000,00
20.608.008.2.055	Manutenção das Ações da Secretaria de Agricultura, Meio Ambiente e Desenvolvimento Rural	695.000,00		695.000,00
25.000.000.0.000	ENERGIA	400.000,00	30.000,00	430.000,00
25.752.000.0.000	ENERGIA ELÉTRICA	400.000,00	30.000,00	430.000,00
25.752.007.0.000	INFRAESTRUTURA E SERVIÇOS PÚBLICOS DE QUALIDADE	400.000,00	30.000,00	430.000,00
25.752.007.1.024	Extensão de Rede Elétrica no Município		30.000,00	30.000,00
25.752.007.2.051	Manutenção das Ações de Iluminação Pública	400.000,00		400.000,00
26.000.000.0.000	TRANSPORTE	440.000,00		440.000,00
26.782.000.0.000	TRANSPORTE RODOVIÁRIO	440.000,00		440.000,00
26.782.007.0.000	INFRAESTRUTURA E SERVIÇOS PÚBLICOS DE QUALIDADE	440.000,00		440.000,00
26.782.007.2.052	Manutenção das Ações do Departamento de Transporte	440.000,00		440.000,00
27.000.000.0.000	DESPORTO E LAZER	410.000,00	440.000,00	850.000,00
27.812.000.0.000	DESPORTO COMUNITÁRIO	40.000,00	420.000,00	460.000,00
27.812.010.0.000	CULTURA, ESPORTE, LAZER UM DIREITO DE TODOS	40.000,00	420.000,00	460.000,00
27.812.010.1.014	Ampliação e Reforma do Ginásio de Esporte		80.000,00	80.000,00
27.812.010.1.017	Construção de Espaço para a Prática Esportiva e Lazer (Parque Ecológico e Academia ao Ar Livre)		100.000,00	100.000,00
27.812.010.1.023	Ampliação e Reforma do Estádio Municipal		150.000,00	150.000,00
27.812.010.1.101	Construção, Ampliação e Reforma de Quadras e Equipamento Esportivos		90.000,00	90.000,00
27.812.010.2.096	Manutenção das Ações dos Campeonatos de Futebol e Futsal	40.000,00		40.000,00
27.813.000.0.000	LAZER	370.000,00	20.000,00	390.000,00
27.813.010.0.000	CULTURA, ESPORTE, LAZER UM DIREITO DE TODOS	370.000,00	20.000,00	390.000,00
27.813.010.1.016	Construção, Ampliação e Reforma da Brinquedoteca		20.000,00	20.000,00
27.813.010.2.069	Manutenção das Ações da Secretária de Cultura, Esporte e Lazer	370.000,00		370.000,00
28.000.000.0.000	ENCARGOS ESPECIAIS	515.000,00		515.000,00
28.843.000.0.000	SERVIÇO DA DÍVIDA INTERNA	515.000,00		515.000,00
28.843.003.0.000	ADMINISTRAÇÃO ESTRATÉGICA	515.000,00		515.000,00
28.843.003.2.008	Amortização da Dívida Pública Municipal	515.000,00		515.000,00



PREFEITURA MUNICIPAL DE BURITIRAMA

AVENIDA BURITI, 369
CENTRO
BURITIRAMA - BA
CNPJ: 13.234.000/0001-06

Orçamento 2020
ORÇAMENTO FISCAL

Valores expressos em R\$

<u>Código</u>	<u>Especificação</u>	<u>Atividade</u>	<u>Projeto</u>	<u>Total Fixado</u>	
		Total:	43.706.500,00	4.455.000,00	48.161.500,00



PREFEITURA MUNICIPAL DE BURITIRAMA

AVENIDA BURITI, 369
CENTRO
BURITIRAMA - BA
CNPJ: 1323400000106

Orçamento 2020

ORÇAMENTO SEGURIDADE SOCIAL

Valores expressos em R\$

Código	Especificação	Atividade	Projeto	Total Fixado
08.000.000.0.000	ASSISTÊNCIA SOCIAL	2.500.000,00	80.000,00	2.580.000,00
08.122.000.0.000	ADMINISTRAÇÃO GERAL	95.000,00		95.000,00
08.122.006.0.000	ASSISTÊNCIA SOCIAL E DIREITOS A CIDADANIA	95.000,00		95.000,00
08.122.006.2.056	Manutenção das Ações dos Conselhos na Assistência Social	95.000,00		95.000,00
08.243.000.0.000	ASSISTÊNCIA À CRIANÇA E AO ADOLESCENTE	255.000,00		255.000,00
08.243.006.0.000	ASSISTÊNCIA SOCIAL E DIREITOS A CIDADANIA	255.000,00		255.000,00
08.243.006.2.039	Manutenção das Ações do Fundo dos Direito da Criança e do Adolescente	30.000,00		30.000,00
08.243.006.2.041	Manutenção das Ações do Conselho Tutelar	225.000,00		225.000,00
08.244.000.0.000	ASSISTÊNCIA COMUNITÁRIA	2.150.000,00	80.000,00	2.230.000,00
08.244.006.0.000	ASSISTÊNCIA SOCIAL E DIREITOS A CIDADANIA	2.150.000,00	80.000,00	2.230.000,00
08.244.006.1.018	Construção, Ampliação e Reforma de Infraestrutura do Fundo de Assistência Social		50.000,00	50.000,00
08.244.006.1.032	Aquisição, Construção e Ampliação de Estrutura Física para Oferta de Serviços do SUAS		30.000,00	30.000,00
08.244.006.2.036	Manutenção das Ações da Secretaria de Assistência Social	360.000,00		360.000,00
08.244.006.2.038	Manutenção das Ações dos Serviços de Proteção Social Básica	1.265.000,00		1.265.000,00
08.244.006.2.040	Manutenção das Ações dos Serviços de Assistência a Mulher	20.000,00		20.000,00
08.244.006.2.042	Manutenção das Ações da Gestão de Benefícios Eventuais	30.000,00		30.000,00
08.244.006.2.044	Manutenção das Ações de Fortalecimento do Programa Bolsa Família e do Cadastro Único	280.000,00		280.000,00
08.244.006.2.062	Manutenção das Ações da Gestão do SUAS	135.000,00		135.000,00
08.244.006.2.068	Manutenção das Ações CREAS	15.000,00		15.000,00
08.244.006.2.097	Manutenção das Ações da Primeira infância no SUAS - Criança Feliz	45.000,00		45.000,00
10.000.000.0.000	SAÚDE	13.115.000,00	1.900.000,00	15.015.000,00
10.122.000.0.000	ADMINISTRAÇÃO GERAL	7.385.000,00		7.385.000,00
10.122.005.0.000	SAÚDE E QUALIDADE DE VIDA	7.385.000,00		7.385.000,00
10.122.005.2.027	Manutenção das Ações da Secretária Municipal de Saúde	195.000,00		195.000,00
10.122.005.2.028	Apoiar e Incentivar as Ações do Conselho Municipal de Saúde	20.000,00		20.000,00
10.122.005.2.031	Manutenção das Ações do Fundo Municipal de Saúde	7.170.000,00		7.170.000,00
10.128.000.0.000	Formação de Recursos Humanos	20.000,00		20.000,00
10.128.005.0.000	SAÚDE E QUALIDADE DE VIDA	20.000,00		20.000,00
10.128.005.2.029	Capacitar os Trabalhadores do SUS	20.000,00		20.000,00
10.301.000.0.000	ATENÇÃO BÁSICA	2.470.000,00	970.000,00	3.440.000,00
10.301.005.0.000	SAÚDE E QUALIDADE DE VIDA	2.470.000,00	970.000,00	3.440.000,00
10.301.005.1.037	Construção, Ampliação e Reforma das Unidades de		460.000,00	460.000,00

Página 1 de 3



PREFEITURA MUNICIPAL DE BURITIRAMA

AVENIDA BURITI, 369
CENTRO
BURITIRAMA - BA
CNPJ: 1323400000106

Orçamento 2020

ORÇAMENTO SEGURIDADE SOCIAL

Valores expressos em R\$

Código	Especificação	Atividade	Projeto	Total Fixado
10.301.005.1.043	Saúde da Família Estruturação da Rede de Serviços de Atenção Básica de Saúde		210.000,00	210.000,00
10.301.005.1.138	Construção de Unidade de Atenção à Saúde Bucal	150.000,00		150.000,00
10.301.005.1.140	Construção de Academia de Saúde		150.000,00	150.000,00
10.301.005.1.141	Implantação do Plano Integrado de Gestão do SUS		150.000,00	150.000,00
10.301.005.2.033	Manter, Ampliar, Fortalecer e Apoiar as Ações Básicas e Estratégicas de Atenção Básica	1.015.000,00		1.015.000,00
10.301.005.2.034	Manutenção das Ações dos Agentes Comunitários de Saúde - ACS	925.000,00		925.000,00
10.301.005.2.035	Manutenção das Ações do Programa Saúde da Família - PSF	240.000,00		240.000,00
10.301.005.2.064	Manutenção das Ações de Campanhas Agosto Dourado, Setembro Amarelo, Outubro Rosa e Novembro Azul	20.000,00		20.000,00
10.301.005.2.066	Manutenção das Ações do Programa Mais Médicos	120.000,00		120.000,00
10.302.000.0.000	ASSISTÊNCIA HOSPITALAR E AMBULATORIAL	2.620.000,00	490.000,00	3.110.000,00
10.302.005.0.000	SAÚDE E QUALIDADE DE VIDA	2.620.000,00	490.000,00	3.110.000,00
10.302.005.1.034	Construção, Ampliação e Reforma de Hospital de Pequeno Porte e Maternidade		210.000,00	210.000,00
10.302.005.1.045	Estruturação da Rede de Serviços de Atenção Especializada de Saúde		130.000,00	130.000,00
10.302.005.1.139	Implantação, Construção de Ações e Serviços de Saúde na Atenção Especializada		150.000,00	150.000,00
10.302.005.2.059	Manutenção das Ações do Serviço de Atendimento Móvel de Urgência - SAMU	345.000,00		345.000,00
10.302.005.2.070	Manutenção das Ações do TFD - Tratamento Fora de Domicílio	155.000,00		155.000,00
10.302.005.2.081	Manutenção das Ações das Unidades de Média e Alta Complexidade Ambulatorial e Hospitalar	40.000,00		40.000,00
10.302.005.2.083	Manutenção das Ações de Consórcio Público de Saúde	475.000,00		475.000,00
10.302.005.2.087	Manutenção das Ações de Hospital de Pequeno Porte e Maternidade	1.605.000,00		1.605.000,00
10.303.000.0.000	Suporte Profilático e Terapêutico	90.000,00		90.000,00
10.303.005.0.000	SAÚDE E QUALIDADE DE VIDA	90.000,00		90.000,00
10.303.005.2.030	Manutenção das Ações da Assistência Farmacêutica Básica	90.000,00		90.000,00
10.304.000.0.000	VIGILÂNCIA SANITÁRIA	20.000,00	20.000,00	40.000,00
10.304.005.0.000	SAÚDE E QUALIDADE DE VIDA	20.000,00	20.000,00	40.000,00
10.304.005.1.142	Estruturação da Rede de Serviços de Vigilância Sanitária		20.000,00	20.000,00
10.304.005.2.061	Manutenção das Ações de Vigilância Sanitária	20.000,00		20.000,00
10.305.000.0.000	VIGILÂNCIA EPIDEMIOLÓGICA	490.000,00	20.000,00	510.000,00
10.305.005.0.000	SAÚDE E QUALIDADE DE VIDA	490.000,00	20.000,00	510.000,00



PREFEITURA MUNICIPAL DE BURITIRAMA

AVENIDA BURITI, 369
CENTRO
BURITIRAMA - BA
CNPJ: 1323400000106

Orçamento 2020

ORÇAMENTO SEGURIDADE SOCIAL

Valores expressos em R\$

Código	Especificação	Atividade	Projeto	Total Fixado
10.305.005.1.143	Estruturação da Rede de Serviços de Vigilância em Saúde		20.000,00	20.000,00
10.305.005.2.032	Manutenção das Ações Campanhas e Ações de Combate a Endemias - ACE	60.000,00		60.000,00
10.305.005.2.060	Manutenção das Ações de Vigilância em Saúde	430.000,00		430.000,00
10.306.000.0.000	ALIMENTAÇÃO E NUTRIÇÃO	20.000,00		20.000,00
10.306.005.0.000	SAÚDE E QUALIDADE DE VIDA	20.000,00		20.000,00
10.306.005.2.063	Manutenção das Ações de Vigilância Alimentar e Nutrição	20.000,00		20.000,00
10.512.000.0.000	SANEAMENTO BÁSICO URBANO		400.000,00	400.000,00
10.512.005.0.000	SAÚDE E QUALIDADE DE VIDA		400.000,00	400.000,00
10.512.005.1.046	Construção e/ou Reforma Habitacional e Sanitárias		400.000,00	400.000,00
	Total:	15.615.000,00	1.980.000,00	17.595.000,00



PREFEITURA MUNICIPAL DE BURITIRAMA

AVENIDA BURITI, 369
CENTRO
BURITIRAMA - BA
CNPJ: 1323400000106

Orçamento 2020
Resumo Geral da Despesa

Valores expressos em R\$

Código	Especificação	Elemento	Modalidade	Categoria Econômica
3.0.0.0.00.00.0	DESPESAS CORRENTES			57.556.500,00
3.1.0.0.00.00.0	DESPESAS DE CUSTEIO			32.830.000,00
3.1.7.1.70.00.0	Rateio pela Participação em Consórcio Público	45.000,00		
3.1.9.0.00.00.0	DESPESAS CORRENTES - APLICAÇÕES DIRETAS		32.785.000,00	
3.1.9.0.04.00.0	Contratação Por Tempo Determinado	845.000,00		
3.1.9.0.11.00.0	Vencimentos e Vantagens Fixas - Pessoal Civil	27.305.000,00		
3.1.9.0.13.00.0	Obrigações Patronais	4.620.000,00		
3.1.9.0.91.00.0	Sentenças Judiciais	10.000,00		
3.1.9.0.92.00.0	Despesas de Exercícios Anteriores	5.000,00		
3.3.0.0.00.00.0	OUTRAS DESPESAS CORRENTES			24.726.500,00
3.3.5.0.00.00.0	Transf. a Inst. Privadas sem Fins Lucrativos		15.000,00	
3.3.5.0.43.00.0	Subvenções Sociais	15.000,00		
3.3.7.1.70.00.0	Rateio pela Participação em Consórcio Público	320.000,00		
3.3.9.0.00.00.0	OUTRAS DESPESAS CORRENTES - APLICAÇÕES DIRETAS		24.391.500,00	
3.3.9.0.14.00.0	Diárias - Pessoal Civil	220.000,00		
3.3.9.0.30.00.0	Material de Consumo	8.685.000,00		
3.3.9.0.31.00.0	Premiações, Culturais, Artísticas, Científicas, Desportivas e Outras	25.000,00		
3.3.9.0.32.00.0	Material, Bens e Serviços Distribuição Gratuita	185.000,00		
3.3.9.0.33.00.0	Passagens e Despesas com Locomoção	305.000,00		
3.3.9.0.35.00.0	Serviço de Consultoria	145.000,00		
3.3.9.0.36.00.0	Outros Serviços de Terceiros - Pessoa Física	2.075.000,00		
3.3.9.0.39.00.0	Outros Serviços de Terceiros - Pessoa Jurídica	11.795.000,00		
3.3.9.0.47.00.0	Obrigações Tributárias e Contributivas	445.000,00		
3.3.9.0.48.00.0	Outros Auxílios Financeiros a Pessoas Físicas	280.000,00		
3.3.9.0.91.00.0	Sentenças Judiciais	5.000,00		
3.3.9.0.92.00.0	Despesas de Exercícios Anteriores	91.500,00		
3.3.9.0.93.00.0	Indenizações e Restituições	130.000,00		
3.3.9.3.39.00.0	Outros Serv. de Terceiros - P. Jurídica	5.000,00		
4.0.0.0.00.00.0	DESPESAS DE CAPITAL			8.200.000,00
4.4.0.0.00.00.0	INVESTIMENTOS			7.700.000,00
4.4.7.0.00.00.0	Transferências a Instituições Multigovernamentais		125.000,00	
4.4.7.1.70.00.0	Rateio pela Participação em Consórcio Público	125.000,00		
4.4.9.0.00.00.0	DESPESAS DE CAPITAL - APLICAÇÕES DIRETAS		7.575.000,00	
4.4.9.0.51.00.0	Obras e Instalações	5.525.000,00		
4.4.9.0.52.00.0	Equipamentos e Material Permanente	1.975.000,00		
4.4.9.0.61.00.0	Aquisição de Imóveis	75.000,00		
4.6.0.0.00.00.0	AMORTIZAÇÃO DA DÍVIDA			500.000,00
4.6.9.0.00.00.0	APLICAÇÃO DIRETAS		500.000,00	
4.6.9.0.71.00.0	Principal da Dívida Contratual Resgatado	500.000,00		
Total:				65.756.500,00



PREFEITURA MUNICIPAL DE BURITIRAMA
AVENIDA BURITI, 369
CENTRO
BURITIRAMA - BA
CNPJ: 13234000000106

Orçamento 2020
Despesa por Unidade

Valores Expressos em R\$

Código	Especificação	Elemento	Modalidade	Grupo	Categoria
UNIDADE: 010100	CÂMARA MUNICIPAL DE VEREADORES				
3.0.0.0.00.00.00	DESPESAS CORRENTES				2.050.000,00
3.1.0.0.00.00.00	DESPESAS DE CUSTEIO			1.570.000,00	
3.1.9.0.00.00.00	DESPESAS CORRENTES - APLICAÇÕES DIRETAS		1.570.000,00		
3.1.9.0.04.00.00	Contratação Por Tempo Determinado	10.000,00			
3.1.9.0.11.00.00	Vencimentos e Vantagens Fixas - Pessoal Civil	1.300.000,00			
3.1.9.0.13.00.00	Obrigações Patronais	260.000,00			
3.3.0.0.00.00.00	OUTRAS DESPESAS CORRENTES			480.000,00	
3.3.9.0.00.00.00	OUTRAS DESPESAS CORRENTES - APLICAÇÕES DIRETAS		480.000,00		
3.3.9.0.14.00.00	Diárias - Pessoal Civil	20.000,00			
3.3.9.0.30.00.00	Material de Consumo	150.000,00			
3.3.9.0.33.00.00	Passagens e Despesas com Locomoção	10.000,00			
3.3.9.0.35.00.00	Serviço de Consultoria	20.000,00			
3.3.9.0.36.00.00	Outros Serviços de Terceiros - Pessoa Física	30.000,00			
3.3.9.0.39.00.00	Outros Serviços de Terceiros - Pessoa Jurídica	250.000,00			
4.0.0.0.00.00.00	DESPESAS DE CAPITAL				250.000,00
4.4.0.0.00.00.00	INVESTIMENTOS			250.000,00	
4.4.9.0.00.00.00	DESPESAS DE CAPITAL - APLICAÇÕES DIRETAS		250.000,00		
4.4.9.0.51.00.00	Obras e Instalações	200.000,00			
4.4.9.0.52.00.00	Equipamentos e Material Permanente	50.000,00			
Total:				R\$ 2.300.000,00	



PREFEITURA MUNICIPAL DE BURITIRAMA

AVENIDA BURITI, 369
CENTRO
BURITIRAMA - BA
CNPJ: 1323400000106

Orçamento 2020
Despesa por Unidade

Valores Expressos em R\$

Código	Especificação	Elemento	Modalidade	Grupo	Categoria
UNIDADE: 020100	GABINETE DO PREFEITO				
3.0.0.0.00.00.00	DESPESAS CORRENTES				545.000,00
3.1.0.0.00.00.00	DESPESAS DE CUSTEIO			420.000,00	
3.1.9.0.00.00.00	DESPESAS CORRENTES - APLICAÇÕES DIRETAS		420.000,00		
3.1.9.0.11.00.00	Vencimentos e Vantagens Fixas - Pessoal Civil	350.000,00			
3.1.9.0.13.00.00	Obrigações Patronais	70.000,00			
3.3.0.0.00.00.00	OUTRAS DESPESAS CORRENTES			125.000,00	
3.3.9.0.00.00.00	OUTRAS DESPESAS CORRENTES - APLICAÇÕES DIRETAS		125.000,00		
3.3.9.0.14.00.00	Diárias - Pessoal Civil	10.000,00			
3.3.9.0.30.00.00	Material de Consumo	20.000,00			
3.3.9.0.36.00.00	Outros Serviços de Terceiros - Pessoa Física	5.000,00			
3.3.9.0.39.00.00	Outros Serviços de Terceiros - Pessoa Jurídica	90.000,00			
4.0.0.0.00.00.00	DESPESAS DE CAPITAL				30.000,00
4.4.0.0.00.00.00	INVESTIMENTOS			30.000,00	
4.4.9.0.00.00.00	DESPESAS DE CAPITAL - APLICAÇÕES DIRETAS		30.000,00		
4.4.9.0.52.00.00	Equipamentos e Material Permanente	30.000,00			
Total:					R\$ 575.000,00



PREFEITURA MUNICIPAL DE BURITIRAMA

AVENIDA BURITI, 369
CENTRO
BURITIRAMA - BA
CNPJ: 1323400000106

Orçamento 2020
Despesa por Unidade

Valores Expressos em R\$

Código	Especificação	Elemento	Modalidade	Grupo	Categoria
UNIDADE: 020200	SECRETARIA MUNICIPAL DE PLANEJAMENTO				
3.0.0.0.00.00.00	DESPESAS CORRENTES				3.086.500,00
3.1.0.0.00.00.00	DESPESAS DE CUSTEIO			1.215.000,00	
3.1.9.0.00.00.00	DESPESAS CORRENTES - APLICAÇÕES DIRETAS		1.215.000,00		
3.1.9.0.11.00.00	Vencimentos e Vantagens Fixas - Pessoal Civil	1.005.000,00			
3.1.9.0.13.00.00	Obrigações Patronais	200.000,00			
3.1.9.0.91.00.00	Sentenças Judiciais	10.000,00			
3.3.0.0.00.00.00	OUTRAS DESPESAS CORRENTES			1.871.500,00	
3.3.9.0.00.00.00	OUTRAS DESPESAS CORRENTES - APLICAÇÕES DIRETAS		1.871.500,00		
3.3.9.0.14.00.00	Diárias - Pessoal Civil	15.000,00			
3.3.9.0.30.00.00	Material de Consumo	130.000,00			
3.3.9.0.33.00.00	Passagens e Despesas com Locomoção	15.000,00			
3.3.9.0.35.00.00	Serviço de Consultoria	30.000,00			
3.3.9.0.36.00.00	Outros Serviços de Terceiros - Pessoa Física	40.000,00			
3.3.9.0.39.00.00	Outros Serviços de Terceiros - Pessoa Jurídica	1.160.000,00			
3.3.9.0.47.00.00	Obrigações Tributárias e Contributivas	435.000,00			
3.3.9.0.91.00.00	Sentenças Judiciais	5.000,00			
3.3.9.0.92.00.00	Despesas de Exercícios Anteriores	11.500,00			
3.3.9.0.93.00.00	Indenizações e Restituições	30.000,00			
4.0.0.0.00.00.00	DESPESAS DE CAPITAL				610.000,00
4.4.0.0.00.00.00	INVESTIMENTOS			110.000,00	
4.4.9.0.00.00.00	DESPESAS DE CAPITAL - APLICAÇÕES DIRETAS		110.000,00		
4.4.9.0.52.00.00	Equipamentos e Material Permanente	110.000,00			
4.6.0.0.00.00.00	AMORTIZAÇÃO DA DIVIDA			500.000,00	
4.6.9.0.00.00.00	APLICAÇÃO DIRETAS		500.000,00		
4.6.9.0.71.00.00	Principal da Dívida Contratual Resgatado	500.000,00			
Total:					R\$ 3.696.500,00



PREFEITURA MUNICIPAL DE BURITIRAMA

AVENIDA BURITI, 369
CENTRO
BURITIRAMA - BA
CNPJ: 1323400000106

Orçamento 2020
Despesa por Unidade

Valores Expressos em R\$

Código	Especificação	Elemento	Modalidade	Grupo	Categoria
UNIDADE: 020300	SECRETARIA MUNICIPAL DE GOVERNO				
3.0.0.0.00.00.00	DESPESAS CORRENTES				80.000,00
3.1.0.0.00.00.00	DESPESAS DE CUSTEIO			20.000,00	
3.1.9.0.00.00.00	DESPESAS CORRENTES - APLICAÇÕES DIRETAS		20.000,00		
3.1.9.0.11.00.00	Vencimentos e Vantagens Fixas - Pessoal Civil	20.000,00			
3.3.0.0.00.00.00	OUTRAS DESPESAS CORRENTES			60.000,00	
3.3.9.0.00.00.00	OUTRAS DESPESAS CORRENTES - APLICAÇÕES DIRETAS		60.000,00		
3.3.9.0.30.00.00	Material de Consumo	20.000,00			
3.3.9.0.36.00.00	Outros Serviços de Terceiros - Pessoa Física	20.000,00			
3.3.9.0.39.00.00	Outros Serviços de Terceiros - Pessoa Jurídica	20.000,00			
4.0.0.0.00.00.00	DESPESAS DE CAPITAL				20.000,00
4.4.0.0.00.00.00	INVESTIMENTOS			20.000,00	
4.4.9.0.00.00.00	DESPESAS DE CAPITAL - APLICAÇÕES DIRETAS		20.000,00		
4.4.9.0.52.00.00	Equipamentos e Material Permanente	20.000,00			
Total:					R\$ 100.000,00



PREFEITURA MUNICIPAL DE BURITIRAMA
AVENIDA BURITI, 369
CENTRO
BURITIRAMA - BA
CNPJ: 1323400000106

Orçamento 2020
Despesa por Unidade

Valores Expressos em R\$

Código	Especificação	Elemento	Modalidade	Grupo	Categoria
UNIDADE: 020400	SECRETARIA MUNICIPAL DE EDUCAÇÃO				
3.0.0.0.00.00.00	DESPESAS CORRENTES				5.925.000,00
3.1.0.0.00.00.00	DESPESAS DE CUSTEIO			1.285.000,00	
3.1.9.0.00.00.00	DESPESAS CORRENTES - APLICAÇÕES DIRETAS		1.285.000,00		
3.1.9.0.04.00.00	Contratação Por Tempo Determinado	100.000,00			
3.1.9.0.11.00.00	Vencimentos e Vantagens Fixas - Pessoal Civil	985.000,00			
3.1.9.0.13.00.00	Obrigações Patronais	200.000,00			
3.3.0.0.00.00.00	OUTRAS DESPESAS CORRENTES			4.640.000,00	
3.3.5.0.00.00.00	Transf. a Inst. Privadas sem Fins Lucrativos		10.000,00		
3.3.5.0.43.00.00	Subvenções Sociais	10.000,00			
3.3.9.0.00.00.00	OUTRAS DESPESAS CORRENTES - APLICAÇÕES DIRETAS		4.630.000,00		
3.3.9.0.14.00.00	Diárias - Pessoal Civil	35.000,00			
3.3.9.0.30.00.00	Material de Consumo	1.840.000,00			
3.3.9.0.32.00.00	Material, Bens e Serviços Distribuição Gratuita	5.000,00			
3.3.9.0.33.00.00	Passagens e Despesas com Locomoção	15.000,00			
3.3.9.0.35.00.00	Serviço de Consultoria	20.000,00			
3.3.9.0.36.00.00	Outros Serviços de Terceiros - Pessoa Física	145.000,00			
3.3.9.0.39.00.00	Outros Serviços de Terceiros - Pessoa Jurídica	2.510.000,00			
3.3.9.0.92.00.00	Despesas de Exercícios Anteriores	20.000,00			
3.3.9.0.93.00.00	Indenizações e Restituições	40.000,00			
4.0.0.0.00.00.00	DESPESAS DE CAPITAL				2.035.000,00
4.4.0.0.00.00.00	INVESTIMENTOS			2.035.000,00	
4.4.9.0.00.00.00	DESPESAS DE CAPITAL - APLICAÇÕES DIRETAS		2.035.000,00		
4.4.9.0.51.00.00	Obras e Instalações	1.610.000,00			
4.4.9.0.52.00.00	Equipamentos e Material Permanente	405.000,00			
4.4.9.0.61.00.00	Aquisição de Imóveis	20.000,00			
Total:					R\$ 7.960.000,00



PREFEITURA MUNICIPAL DE BURITIRAMA

AVENIDA BURITI, 369
CENTRO
BURITIRAMA - BA
CNPJ: 13234000000106

Orçamento 2020
Despesa por Unidade

Valores Expressos em R\$

Código	Especificação	Elemento	Modalidade	Grupo	Categoria
UNIDADE: 020401	FUNDO DE DESENVOLVIMENTO DA EDUCAÇÃO BÁSICA-FUNDEB				
3.0.0.0.00.00.00	DESPESAS CORRENTES				22.030.000,00
3.1.0.0.00.00.00	DESPESAS DE CUSTEIO			18.300.000,00	
3.1.9.0.00.00.00	DESPESAS CORRENTES - APLICAÇÕES DIRETAS		18.300.000,00		
3.1.9.0.04.00.00	Contratação Por Tempo Determinado	200.000,00			
3.1.9.0.11.00.00	Vencimentos e Vantagens Fixas - Pessoal Civil	15.500.000,00			
3.1.9.0.13.00.00	Obrigações Patronais	2.600.000,00			
3.3.0.0.00.00.00	OUTRAS DESPESAS CORRENTES			3.730.000,00	
3.3.9.0.00.00.00	OUTRAS DESPESAS CORRENTES - APLICAÇÕES DIRETAS		3.730.000,00		
3.3.9.0.14.00.00	Diárias - Pessoal Civil	10.000,00			
3.3.9.0.30.00.00	Material de Consumo	1.500.000,00			
3.3.9.0.33.00.00	Passagens e Despesas com Locomoção	20.000,00			
3.3.9.0.36.00.00	Outros Serviços de Terceiros - Pessoa Física	600.000,00			
3.3.9.0.39.00.00	Outros Serviços de Terceiros - Pessoa Jurídica	1.600.000,00			
4.0.0.0.00.00.00	DESPESAS DE CAPITAL				210.000,00
4.4.0.0.00.00.00	INVESTIMENTOS			210.000,00	
4.4.9.0.00.00.00	DESPESAS DE CAPITAL - APLICAÇÕES DIRETAS		210.000,00		
4.4.9.0.52.00.00	Equipamentos e Material Permanente	200.000,00			
4.4.9.0.61.00.00	Aquisição de Imóveis	10.000,00			
Total:					R\$ 22.240.000,00



PREFEITURA MUNICIPAL DE BURITIRAMA
AVENIDA BURITI, 369
CENTRO
BURITIRAMA - BA
CNPJ: 13234000000106

Orçamento 2020
Despesa por Unidade

Valores Expressos em R\$

Código	Especificação	Elemento	Modalidade	Grupo	Categoria
UNIDADE: 020501	FUNDO MUNICIPAL DE SAÚDE				
3.0.0.0.00.00.00	DESPESAS CORRENTES				13.000.000,00
3.1.0.0.00.00.00	DESPESAS DE CUSTEIO			5.670.000,00	
3.1.7.1.70.00.00	Rateio pela Participação em Consórcio Público	40.000,00			
3.1.9.0.00.00.00	DESPESAS CORRENTES - APLICAÇÕES DIRETAS		5.630.000,00		
3.1.9.0.04.00.00	Contratação Por Tempo Determinado	185.000,00			
3.1.9.0.11.00.00	Vencimentos e Vantagens Fixas - Pessoal Civil	4.675.000,00			
3.1.9.0.13.00.00	Obrigações Patronais	770.000,00			
3.3.0.0.00.00.00	OUTRAS DESPESAS CORRENTES			7.330.000,00	
3.3.7.1.70.00.00	Rateio pela Participação em Consórcio Público	315.000,00			
3.3.9.0.00.00.00	OUTRAS DESPESAS CORRENTES - APLICAÇÕES DIRETAS		7.015.000,00		
3.3.9.0.14.00.00	Diárias - Pessoal Civil	55.000,00			
3.3.9.0.30.00.00	Material de Consumo	3.115.000,00			
3.3.9.0.32.00.00	Material, Bens e Serviços Distribuição Gratuita	115.000,00			
3.3.9.0.33.00.00	Passagens e Despesas com Locomoção	185.000,00			
3.3.9.0.35.00.00	Serviço de Consultoria	50.000,00			
3.3.9.0.36.00.00	Outros Serviços de Terceiros - Pessoa Física	630.000,00			
3.3.9.0.39.00.00	Outros Serviços de Terceiros - Pessoa Jurídica	2.530.000,00			
3.3.9.0.48.00.00	Outros Auxílios Financeiros a Pessoas Físicas	260.000,00			
3.3.9.0.92.00.00	Despesas de Exercícios Anteriores	25.000,00			
3.3.9.0.93.00.00	Indenizações e Restituições	50.000,00			
4.0.0.0.00.00.00	DESPESAS DE CAPITAL				2.015.000,00
4.4.0.0.00.00.00	INVESTIMENTOS			2.015.000,00	
4.4.7.0.00.00.00	Transferências a Instituições Multigovernamentais		120.000,00		
4.4.7.1.70.00.00	Rateio pela Participação em Consórcio Público	120.000,00			
4.4.9.0.00.00.00	DESPESAS DE CAPITAL - APLICAÇÕES DIRETAS		1.895.000,00		
4.4.9.0.51.00.00	Obras e Instalações	1.450.000,00			
4.4.9.0.52.00.00	Equipamentos e Material Permanente	425.000,00			
4.4.9.0.61.00.00	Aquisição de Imóveis	20.000,00			
Total:					R\$ 15.015.000,00



PREFEITURA MUNICIPAL DE BURITIRAMA

AVENIDA BURITI, 369
CENTRO
BURITIRAMA - BA
CNPJ: 1323400000106

Orçamento 2020
Despesa por Unidade

Valores Expressos em R\$

Código	Especificação	Elemento	Modalidade	Grupo	Categoria
UNIDADE: 020600	SECRETARIA MUNICIPAL DE ASSISTÊNCIA SOCIAL				
3.0.0.0.00.00.00	DESPESAS CORRENTES				360.000,00
3.1.0.0.00.00.00	DESPESAS DE CUSTEIO			170.000,00	
3.1.9.0.00.00.00	DESPESAS CORRENTES - APLICAÇÕES DIRETAS		170.000,00		
3.1.9.0.04.00.00	Contratação Por Tempo Determinado	30.000,00			
3.1.9.0.11.00.00	Vencimentos e Vantagens Fixas - Pessoal Civil	120.000,00			
3.1.9.0.13.00.00	Obrigações Patronais	20.000,00			
3.3.0.0.00.00.00	OUTRAS DESPESAS CORRENTES			190.000,00	
3.3.5.0.00.00.00	Transf. a Inst. Privadas sem Fins Lucrativos		5.000,00		
3.3.5.0.43.00.00	Subvenções Sociais	5.000,00			
3.3.9.0.00.00.00	OUTRAS DESPESAS CORRENTES - APLICAÇÕES DIRETAS		185.000,00		
3.3.9.0.14.00.00	Diárias - Pessoal Civil	5.000,00			
3.3.9.0.30.00.00	Material de Consumo	25.000,00			
3.3.9.0.32.00.00	Material, Bens e Serviços Distribuição Gratuita	10.000,00			
3.3.9.0.33.00.00	Passagens e Despesas com Locomoção	5.000,00			
3.3.9.0.35.00.00	Serviço de Consultoria	5.000,00			
3.3.9.0.36.00.00	Outros Serviços de Terceiros - Pessoa Física	15.000,00			
3.3.9.0.39.00.00	Outros Serviços de Terceiros - Pessoa Jurídica	105.000,00			
3.3.9.0.92.00.00	Despesas de Exercícios Anteriores	5.000,00			
3.3.9.0.93.00.00	Indenizações e Restituições	10.000,00			
4.0.0.0.00.00.00	DESPESAS DE CAPITAL				20.000,00
4.4.0.0.00.00.00	INVESTIMENTOS			20.000,00	
4.4.9.0.00.00.00	DESPESAS DE CAPITAL - APLICAÇÕES DIRETAS		20.000,00		
4.4.9.0.52.00.00	Equipamentos e Material Permanente	20.000,00			
Total:					R\$ 380.000,00



PREFEITURA MUNICIPAL DE BURITIRAMA
AVENIDA BURITI, 369
CENTRO
BURITIRAMA - BA
CNPJ: 1323400000106

Orçamento 2020
Despesa por Unidade

Valores Expressos em R\$

Código	Especificação	Elemento	Modalidade	Grupo	Categoria
UNIDADE: 020601	FUNDO MUNICIPAL DE ASSISTÊNCIA SOCIAL				
3.0.0.0.00.00.00	DESPESAS CORRENTES				1.840.000,00
3.1.0.0.00.00.00	DESPESAS DE CUSTEIO			925.000,00	
3.1.9.0.00.00.00	DESPESAS CORRENTES - APLICAÇÕES DIRETAS		925.000,00		
3.1.9.0.04.00.00	Contratação Por Tempo Determinado	60.000,00			
3.1.9.0.11.00.00	Vencimentos e Vantagens Fixas - Pessoal Civil	775.000,00			
3.1.9.0.13.00.00	Obrigações Patronais	85.000,00			
3.1.9.0.92.00.00	Despesas de Exercícios Anteriores	5.000,00			
3.3.0.0.00.00.00	OUTRAS DESPESAS CORRENTES			915.000,00	
3.3.9.0.00.00.00	OUTRAS DESPESAS CORRENTES - APLICAÇÕES DIRETAS		915.000,00		
3.3.9.0.14.00.00	Diárias - Pessoal Civil	30.000,00			
3.3.9.0.30.00.00	Material de Consumo	290.000,00			
3.3.9.0.32.00.00	Material, Bens e Serviços Distribuição Gratuita	35.000,00			
3.3.9.0.33.00.00	Passagens e Despesas com Locomoção	20.000,00			
3.3.9.0.35.00.00	Serviço de Consultoria	20.000,00			
3.3.9.0.36.00.00	Outros Serviços de Terceiros - Pessoa Física	75.000,00			
3.3.9.0.39.00.00	Outros Serviços de Terceiros - Pessoa Jurídica	425.000,00			
3.3.9.0.48.00.00	Outros Auxílios Financeiros a Pessoas Físicas	15.000,00			
3.3.9.0.92.00.00	Despesas de Exercícios Anteriores	5.000,00			
4.0.0.0.00.00.00	DESPESAS DE CAPITAL				105.000,00
4.4.0.0.00.00.00	INVESTIMENTOS			105.000,00	
4.4.9.0.00.00.00	DESPESAS DE CAPITAL - APLICAÇÕES DIRETAS		105.000,00		
4.4.9.0.51.00.00	Obras e Instalações	50.000,00			
4.4.9.0.52.00.00	Equipamentos e Material Permanente	55.000,00			
				Total:	R\$ 1.945.000,00



PREFEITURA MUNICIPAL DE BURITIRAMA

AVENIDA BURITI, 369
CENTRO
BURITIRAMA - BA
CNPJ: 1323400000106

Orçamento 2020
Despesa por Unidade

Valores Expressos em R\$

Código	Especificação	Elemento	Modalidade	Grupo	Categoria
UNIDADE: 020602	FUNDO MUNICIPAL DA CRIANÇA E ADOLESCENTE				
3.0.0.0.00.00.00	DESPESAS CORRENTES				245.000,00
3.1.0.0.00.00.00	DESPESAS DE CUSTEIO			210.000,00	
3.1.9.0.00.00.00	DESPESAS CORRENTES - APLICAÇÕES DIRETAS		210.000,00		
3.1.9.0.04.00.00	Contratação Por Tempo Determinado	65.000,00			
3.1.9.0.11.00.00	Vencimentos e Vantagens Fixas - Pessoal Civil	125.000,00			
3.1.9.0.13.00.00	Obrigações Patronais	20.000,00			
3.3.0.0.00.00.00	OUTRAS DESPESAS CORRENTES			35.000,00	
3.3.9.0.00.00.00	OUTRAS DESPESAS CORRENTES - APLICAÇÕES DIRETAS		35.000,00		
3.3.9.0.14.00.00	Diárias - Pessoal Civil	5.000,00			
3.3.9.0.30.00.00	Material de Consumo	10.000,00			
3.3.9.0.36.00.00	Outros Serviços de Terceiros - Pessoa Física	10.000,00			
3.3.9.0.39.00.00	Outros Serviços de Terceiros - Pessoa Jurídica	10.000,00			
4.0.0.0.00.00.00	DESPESAS DE CAPITAL				10.000,00
4.4.0.0.00.00.00	INVESTIMENTOS			10.000,00	
4.4.9.0.00.00.00	DESPESAS DE CAPITAL - APLICAÇÕES DIRETAS		10.000,00		
4.4.9.0.52.00.00	Equipamentos e Material Permanente	10.000,00			
Total:					R\$ 255.000,00



PREFEITURA MUNICIPAL DE BURITIRAMA
AVENIDA BURITI, 369
CENTRO
BURITIRAMA - BA
CNPJ: 1323400000106

Orçamento 2020
Despesa por Unidade

Valores Expressos em R\$

Código	Especificação	Elemento	Modalidade	Grupo	Categoria
UNIDADE: 020700	SECRETARIA MUNICIPAL DE INFRAESTRUTURA, OBRAS				
3.0.0.0.00.00.00	DESPESAS CORRENTES				4.870.000,00
3.1.0.0.00.00.00	DESPESAS DE CUSTEIO			1.885.000,00	
3.1.7.1.70.00.00	Rateio pela Participação em Consórcio Público	5.000,00			
3.1.9.0.00.00.00	DESPESAS CORRENTES - APLICAÇÕES DIRETAS		1.880.000,00		
3.1.9.0.04.00.00	Contratação Por Tempo Determinado	165.000,00			
3.1.9.0.11.00.00	Vencimentos e Vantagens Fixas - Pessoal Civil	1.515.000,00			
3.1.9.0.13.00.00	Obrigações Patronais	200.000,00			
3.3.0.0.00.00.00	OUTRAS DESPESAS CORRENTES			2.985.000,00	
3.3.7.1.70.00.00	Rateio pela Participação em Consórcio Público	5.000,00			
3.3.9.0.00.00.00	OUTRAS DESPESAS CORRENTES - APLICAÇÕES DIRETAS		2.980.000,00		
3.3.9.0.14.00.00	Diárias - Pessoal Civil	15.000,00			
3.3.9.0.30.00.00	Material de Consumo	1.025.000,00			
3.3.9.0.33.00.00	Passagens e Despesas com Locomoção	15.000,00			
3.3.9.0.36.00.00	Outros Serviços de Terceiros - Pessoa Física	145.000,00			
3.3.9.0.39.00.00	Outros Serviços de Terceiros - Pessoa Jurídica	1.765.000,00			
3.3.9.0.92.00.00	Despesas de Exercícios Anteriores	10.000,00			
3.3.9.3.39.00.00	Outros Serv. de Terceiros - P. Jurídica	5.000,00			
4.0.0.0.00.00.00	DESPESAS DE CAPITAL				1.870.000,00
4.4.0.0.00.00.00	INVESTIMENTOS			1.870.000,00	
4.4.7.0.00.00.00	Transferências a Instituições Multigovernamentais		5.000,00		
4.4.7.1.70.00.00	Rateio pela Participação em Consórcio Público	5.000,00			
4.4.9.0.00.00.00	DESPESAS DE CAPITAL - APLICAÇÕES DIRETAS		1.865.000,00		
4.4.9.0.51.00.00	Obras e Instalações	1.555.000,00			
4.4.9.0.52.00.00	Equipamentos e Material Permanente	285.000,00			
4.4.9.0.61.00.00	Aquisição de Imóveis	25.000,00			
Total:					R\$ 6.740.000,00



PREFEITURA MUNICIPAL DE BURITIRAMA

AVENIDA BURITI, 369
CENTRO
BURITIRAMA - BA
CNPJ: 1323400000106

Orçamento 2020
Despesa por Unidade

Valores Expressos em R\$

Código	Especificação	Elemento	Modalidade	Grupo	Categoria
UNIDADE: 020800	SECRETARIA MUNI DE AGRICULTURA, MEIO AMBIENTE				
3.0.0.0.00.00.00	DESPESAS CORRENTES				640.000,00
3.1.0.0.00.00.00	DESPESAS DE CUSTEIO			365.000,00	
3.1.9.0.00.00.00	DESPESAS CORRENTES - APLICAÇÕES DIRETAS		365.000,00		
3.1.9.0.04.00.00	Contratação Por Tempo Determinado	5.000,00			
3.1.9.0.11.00.00	Vencimentos e Vantagens Fixas - Pessoal Civil	300.000,00			
3.1.9.0.13.00.00	Obrigações Patronais	60.000,00			
3.3.0.0.00.00.00	OUTRAS DESPESAS CORRENTES			275.000,00	
3.3.9.0.00.00.00	OUTRAS DESPESAS CORRENTES - APLICAÇÕES DIRETAS		275.000,00		
3.3.9.0.14.00.00	Diárias - Pessoal Civil	5.000,00			
3.3.9.0.30.00.00	Material de Consumo	75.000,00			
3.3.9.0.32.00.00	Material, Bens e Serviços Distribuição Gratuita	15.000,00			
3.3.9.0.33.00.00	Passagens e Despesas com Locomoção	5.000,00			
3.3.9.0.36.00.00	Outros Serviços de Terceiros - Pessoa Física	75.000,00			
3.3.9.0.39.00.00	Outros Serviços de Terceiros - Pessoa Jurídica	95.000,00			
3.3.9.0.92.00.00	Despesas de Exercícios Anteriores	5.000,00			
4.0.0.0.00.00.00	DESPESAS DE CAPITAL				175.000,00
4.4.0.0.00.00.00	INVESTIMENTOS			175.000,00	
4.4.9.0.00.00.00	DESPESAS DE CAPITAL - APLICAÇÕES DIRETAS		175.000,00		
4.4.9.0.51.00.00	Obras e Instalações	5.000,00			
4.4.9.0.52.00.00	Equipamentos e Material Permanente	170.000,00			
Total:					R\$ 815.000,00



PREFEITURA MUNICIPAL DE BURITIRAMA
AVENIDA BURITI, 369
CENTRO
BURITIRAMA - BA
CNPJ: 13234000000106

Orçamento 2020
Despesa por Unidade

Valores Expressos em R\$

Código	Especificação	Elemento	Modalidade	Grupo	Categoria
UNIDADE: 020801	FUNDO MUNICIPAL DO MEIO AMBIENTE				
3.0.0.0.00.00.00	DESPESAS CORRENTES				70.000,00
3.1.0.0.00.00.00	DESPESAS DE CUSTEIO			10.000,00	
3.1.9.0.00.00.00	DESPESAS CORRENTES - APLICAÇÕES DIRETAS		10.000,00		
3.1.9.0.04.00.00	Contratação Por Tempo Determinado	5.000,00			
3.1.9.0.11.00.00	Vencimentos e Vantagens Fixas - Pessoal Civil	5.000,00			
3.3.0.0.00.00.00	OUTRAS DESPESAS CORRENTES			60.000,00	
3.3.9.0.00.00.00	OUTRAS DESPESAS CORRENTES - APLICAÇÕES DIRETAS		60.000,00		
3.3.9.0.30.00.00	Material de Consumo	20.000,00			
3.3.9.0.36.00.00	Outros Serviços de Terceiros - Pessoa Física	20.000,00			
3.3.9.0.39.00.00	Outros Serviços de Terceiros - Pessoa Jurídica	20.000,00			
4.0.0.0.00.00.00	DESPESAS DE CAPITAL				30.000,00
4.4.0.0.00.00.00	INVESTIMENTOS			30.000,00	
4.4.9.0.00.00.00	DESPESAS DE CAPITAL - APLICAÇÕES DIRETAS		30.000,00		
4.4.9.0.51.00.00	Obras e Instalações	10.000,00			
4.4.9.0.52.00.00	Equipamentos e Material Permanente	20.000,00			
Total:					R\$ 100.000,00



PREFEITURA MUNICIPAL DE BURITIRAMA

AVENIDA BURITI, 369
CENTRO
BURITIRAMA - BA
CNPJ: 13234000000106

Orçamento 2020
Despesa por Unidade

Valores Expressos em R\$

Código	Especificação	Elemento	Modalidade	Grupo	Categoria
UNIDADE: 020900	SECRETARIA MUNICIPAL DE CULTURA, ESPORTE E LAZER				
3.0.0.0.00.00.00	DESPESAS CORRENTES				930.000,00
3.1.0.0.00.00.00	DESPESAS DE CUSTEIO			240.000,00	
3.1.9.0.00.00.00	DESPESAS CORRENTES - APLICAÇÕES DIRETAS		240.000,00		
3.1.9.0.04.00.00	Contratação Por Tempo Determinado	20.000,00			
3.1.9.0.11.00.00	Vencimentos e Vantagens Fixas - Pessoal Civil	180.000,00			
3.1.9.0.13.00.00	Obrigações Patronais	40.000,00			
3.3.0.0.00.00.00	OUTRAS DESPESAS CORRENTES			690.000,00	
3.3.9.0.00.00.00	OUTRAS DESPESAS CORRENTES - APLICAÇÕES DIRETAS		690.000,00		
3.3.9.0.14.00.00	Diárias - Pessoal Civil	5.000,00			
3.3.9.0.30.00.00	Material de Consumo	45.000,00			
3.3.9.0.31.00.00	Premiações, Culturais, Artísticas, Científicas, Desportivas e Outras	25.000,00			
3.3.9.0.32.00.00	Material, Bens e Serviços Distribuição Gratuita	5.000,00			
3.3.9.0.33.00.00	Passagens e Despesas com Locomoção	5.000,00			
3.3.9.0.36.00.00	Outros Serviços de Terceiros - Pessoa Física	35.000,00			
3.3.9.0.39.00.00	Outros Serviços de Terceiros - Pessoa Jurídica	565.000,00			
3.3.9.0.48.00.00	Outros Auxílios Financeiros a Pessoas Físicas	5.000,00			
4.0.0.0.00.00.00	DESPESAS DE CAPITAL				450.000,00
4.4.0.0.00.00.00	INVESTIMENTOS			450.000,00	
4.4.9.0.00.00.00	DESPESAS DE CAPITAL - APLICAÇÕES DIRETAS		450.000,00		
4.4.9.0.51.00.00	Obras e Instalações	395.000,00			
4.4.9.0.52.00.00	Equipamentos e Material Permanente	55.000,00			
				Total:	R\$ 1.380.000,00



PREFEITURA MUNICIPAL DE BURITIRAMA
AVENIDA BURITI, 369
CENTRO
BURITIRAMA - BA
CNPJ: 13234000000106

Orçamento 2020
Despesa por Unidade

Valores Expressos em R\$

Código	Especificação	Elemento	Modalidade	Grupo	Categoria
UNIDADE: 030100	SERVIÇO AUTÔNOMO DE ÁGUA E ESGOTO - S.A.A.E				
3.0.0.0.00.00.00	DESPESAS CORRENTES				1.885.000,00
3.1.0.0.00.00.00	DESPESAS DE CUSTEIO			545.000,00	
3.1.9.0.00.00.00	DESPESAS CORRENTES - APLICAÇÕES DIRETAS		545.000,00		
3.1.9.0.11.00.00	Vencimentos e Vantagens Fixas - Pessoal Civil	450.000,00			
3.1.9.0.13.00.00	Obrigações Patronais	95.000,00			
3.3.0.0.00.00.00	OUTRAS DESPESAS CORRENTES			1.340.000,00	
3.3.9.0.00.00.00	OUTRAS DESPESAS CORRENTES - APLICAÇÕES DIRETAS		1.340.000,00		
3.3.9.0.14.00.00	Diárias - Pessoal Civil	10.000,00			
3.3.9.0.30.00.00	Material de Consumo	420.000,00			
3.3.9.0.33.00.00	Passagens e Despesas com Locomoção	10.000,00			
3.3.9.0.36.00.00	Outros Serviços de Terceiros - Pessoa Física	230.000,00			
3.3.9.0.39.00.00	Outros Serviços de Terceiros - Pessoa Jurídica	650.000,00			
3.3.9.0.47.00.00	Obrigações Tributárias e Contributivas	10.000,00			
3.3.9.0.92.00.00	Despesas de Exercícios Anteriores	10.000,00			
4.0.0.0.00.00.00	DESPESAS DE CAPITAL				370.000,00
4.4.0.0.00.00.00	INVESTIMENTOS			370.000,00	
4.4.9.0.00.00.00	DESPESAS DE CAPITAL - APLICAÇÕES DIRETAS		370.000,00		
4.4.9.0.51.00.00	Obras e Instalações	250.000,00			
4.4.9.0.52.00.00	Equipamentos e Material Permanente	120.000,00			
Total:					R\$ 2.255.000,00

Total Geral: R\$ 65.756.500,00



PREFEITURA MUNICIPAL DE BURITIRAMA

AVENIDA BURITI, 369
CENTRO
BURITIRAMA - BA
CNPJ: 13.234.000/0001-06

Anexo VI, da Lei Nº 4.320/64 - Orçamento 2020
Programa de Trabalho

Valores expressos em R\$

Código	Especificação	Operação Especial	Atividade	Projeto	Total Fixado
Órgão: 2 - GABINETE DO PREFEITO					
Unidade: 020100 - GABINETE DO PREFEITO					
04.000.000.0.000	ADMINISTRAÇÃO	0,00	575.000,00	0,00	575.000,00
04.122.000.0.000	ADMINISTRAÇÃO GERAL	0,00	575.000,00	0,00	575.000,00
04.122.002.0.000	GESTÃO COM TRANSPARÊNCIA	0,00	80.000,00	0,00	80.000,00
04.122.002.2.003	Manutenção das Ações de Divulgação Oficial	0,00	80.000,00	0,00	80.000,00
04.122.009.0.000	GESTÃO PÚBLICA E AÇÃO GOVERNAMENTAL	0,00	495.000,00	0,00	495.000,00
04.122.009.2.002	Manutenção das Ações do Gabinete do Prefeito	0,00	495.000,00	0,00	495.000,00
Total:		0,00	575.000,00	0,00	575.000,00



PREFEITURA MUNICIPAL DE BURITIRAMA

AVENIDA BURITI, 369
CENTRO
BURITIRAMA - BA
CNPJ: 13.234.000/0001-06

Anexo VI, da Lei Nº 4.320/64 - Orçamento 2020
Programa de Trabalho

Valores expressos em R\$

Código	Especificação	Operação Especial	Atividade	Projeto	Total Fixado
Órgão: 3 - SECRETARIA MUNICIPAL DE PLANEJAMENTO, ADMINISTRAÇÃO E FINANÇAS					
Unidade: 020200 - SECRETARIA MUNICIPAL DE PLANEJAMENTO					
04.000.000.0.000	ADMINISTRAÇÃO	0,00	3.181.500,00	0,00	3.181.500,00
04.123.000.0.000	ADMINISTRAÇÃO FINANCEIRA	0,00	2.721.500,00	0,00	2.721.500,00
04.123.003.0.000	ADMINISTRAÇÃO ESTRATÉGICA	0,00	2.721.500,00	0,00	2.721.500,00
04.123.003.2.004	Manutenção das Ações da Secretaria de Planejamento, Administração e Finanças	0,00	2.696.500,00	0,00	2.696.500,00
04.123.003.2.005	Manutenção das Ações da Tesouraria e Contabilidade	0,00	25.000,00	0,00	25.000,00
04.125.000.0.000	NORMATIZAÇÃO E FISCALIZAÇÃO	0,00	25.000,00	0,00	25.000,00
04.125.002.0.000	GESTÃO COM TRANSPARÊNCIA	0,00	25.000,00	0,00	25.000,00
04.125.002.2.006	Manutenção das Ações dos Conselhos Municipais	0,00	25.000,00	0,00	25.000,00
04.331.000.0.000	PROTEÇÃO E BENEFÍCIOS AO TRABALHADOR	0,00	435.000,00	0,00	435.000,00
04.331.003.0.000	ADMINISTRAÇÃO ESTRATÉGICA	0,00	435.000,00	0,00	435.000,00
04.331.003.2.007	Encargos com o Pasep	0,00	435.000,00	0,00	435.000,00
28.000.000.0.000	ENCARGOS ESPECIAIS	0,00	515.000,00	0,00	515.000,00
28.843.000.0.000	SERVIÇO DA DIVIDA INTERNA	0,00	515.000,00	0,00	515.000,00
28.843.003.0.000	ADMINISTRAÇÃO ESTRATÉGICA	0,00	515.000,00	0,00	515.000,00
28.843.003.2.008	Amortização da Dívida Pública Municipal	0,00	515.000,00	0,00	515.000,00
Total:		0,00	3.696.500,00	0,00	3.696.500,00



PREFEITURA MUNICIPAL DE BURITIRAMA

AVENIDA BURITI, 369
CENTRO
BURITIRAMA - BA
CNPJ: 13.234.000/0001-06

Anexo VI, da Lei Nº 4.320/64 - Orçamento 2020
Programa de Trabalho

Valores expressos em R\$

Código	Especificação	Operação Especial	Atividade	Projeto	Total Fixado
Órgão: 4 - SECRETÁRIA MUNICIPAL DE GOVERNO					
Unidade: 020300 - SECRETÁRIA MUNICIPAL DE GOVERNO					
04.000.000.0.000	ADMINISTRAÇÃO	0,00	100.000,00	0,00	100.000,00
04.092.000.0.000	REPRESENTAÇÃO JUDICIAL E EXTRA JUDICIAL	0,00	25.000,00	0,00	25.000,00
04.092.009.0.000	GESTÃO PÚBLICA E AÇÃO GOVERNAMENTAL	0,00	25.000,00	0,00	25.000,00
04.092.009.2.011	Manutenção das Ações da Procuradoria Jurídica do Município	0,00	25.000,00	0,00	25.000,00
04.122.000.0.000	ADMINISTRAÇÃO GERAL	0,00	25.000,00	0,00	25.000,00
04.122.009.0.000	GESTÃO PÚBLICA E AÇÃO GOVERNAMENTAL	0,00	25.000,00	0,00	25.000,00
04.122.009.2.009	Manutenção das Ações da Secretaria Municipal de Governo	0,00	25.000,00	0,00	25.000,00
04.124.000.0.000	CONTROLE INTERNO	0,00	25.000,00	0,00	25.000,00
04.124.002.0.000	GESTÃO COM TRANSPARÊNCIA	0,00	25.000,00	0,00	25.000,00
04.124.002.2.010	Manutenção das Ações da Controladoria Geral do Município	0,00	25.000,00	0,00	25.000,00
04.131.000.0.000	COMUNICAÇÃO SOCIAL	0,00	25.000,00	0,00	25.000,00
04.131.002.0.000	GESTÃO COM TRANSPARÊNCIA	0,00	25.000,00	0,00	25.000,00
04.131.002.2.012	Manutenção das Ações da Ouvidoria Municipal	0,00	25.000,00	0,00	25.000,00
Total:		0,00	100.000,00	0,00	100.000,00



PREFEITURA MUNICIPAL DE BURITIRAMA

AVENIDA BURITI, 369
CENTRO
BURITIRAMA - BA
CNPJ: 13.234.000/0001-06

Anexo VI, da Lei Nº 4.320/64 - Orçamento 2020
Programa de Trabalho

Valores expressos em R\$

Código	Especificação	Operação Especial	Atividade	Projeto	Total Fixado
Órgão: 12 - SECRETARIA MUNICIPAL DE INFRAESTRUTURA, OBRAS E SERVIÇOS PÚBLICOS					
Unidade: 020700 - SECRETARIA MUNICIPAL DE INFRAESTRUTURA, OBRAS					
04.000.000.0.000	ADMINISTRAÇÃO	0,00	20.000,00	0,00	20.000,00
04.122.000.0.000	ADMINISTRAÇÃO GERAL	0,00	20.000,00	0,00	20.000,00
04.122.007.0.000	INFRAESTRUTURA E SERVIÇOS PÚBLICOS DE QUALIDADE	0,00	20.000,00	0,00	20.000,00
04.122.007.2.046	Manutenção das Ações de Consórcios Públicos	0,00	20.000,00	0,00	20.000,00
06.000.000.0.000	SEGURANÇA PÚBLICA	0,00	20.000,00	0,00	20.000,00
06.182.000.0.000	DEFESA CIVIL	0,00	20.000,00	0,00	20.000,00
06.182.007.0.000	INFRAESTRUTURA E SERVIÇOS PÚBLICOS DE QUALIDADE	0,00	20.000,00	0,00	20.000,00
06.182.007.2.045	Manutenção das Ações da Comdec	0,00	20.000,00	0,00	20.000,00
15.000.000.0.000	URBANISMO	0,00	4.200.000,00	1.380.000,00	5.580.000,00
15.451.000.0.000	INFRA-ESTRUTURA URBANA	0,00	0,00	1.180.000,00	1.180.000,00
15.451.007.0.000	INFRAESTRUTURA E SERVIÇOS PÚBLICOS DE QUALIDADE	0,00	0,00	1.180.000,00	1.180.000,00
15.451.007.1.036	Construção, Ampliação e Reforma de Praças, Jardins e Logradouros Públicos	0,00	0,00	460.000,00	460.000,00
15.451.007.1.040	Pavimentação e Calçamento de Vias Públicas	0,00	0,00	720.000,00	720.000,00
15.452.000.0.000	SERVIÇOS URBANOS	0,00	4.200.000,00	0,00	4.200.000,00
15.452.007.0.000	INFRAESTRUTURA E SERVIÇOS PÚBLICOS DE QUALIDADE	0,00	4.200.000,00	0,00	4.200.000,00
15.452.007.2.048	Manutenção das Ações da Secretaria de Infraestrutura Obras e Serviços Públicos	0,00	3.865.000,00	0,00	3.865.000,00
15.452.007.2.049	Manutenção das Ações das Estradas Vicinais	0,00	220.000,00	0,00	220.000,00
15.452.007.2.050	Manutenção das Ações de Limpeza Pública	0,00	115.000,00	0,00	115.000,00
15.605.000.0.000	ABASTECIMENTO	0,00	0,00	200.000,00	200.000,00
15.605.007.0.000	INFRAESTRUTURA E SERVIÇOS PÚBLICOS DE QUALIDADE	0,00	0,00	200.000,00	200.000,00
15.605.007.1.022	Construção, Reforma e Ampliação de Centro de Abastecimento Matadouro	0,00	0,00	200.000,00	200.000,00
16.000.000.0.000	HABITAÇÃO	0,00	0,00	170.000,00	170.000,00
16.482.000.0.000	HABITAÇÃO URBANA	0,00	0,00	170.000,00	170.000,00
16.482.006.0.000	ASSISTÊNCIA SOCIAL E DIREITOS A CIDADANIA	0,00	0,00	170.000,00	170.000,00
16.482.006.1.035	Construção e Reforma de Casa Populares	0,00	0,00	170.000,00	170.000,00
17.000.000.0.000	SANEAMENTO	0,00	0,00	80.000,00	80.000,00
17.512.000.0.000	SANEAMENTO BÁSICO URBANO	0,00	0,00	80.000,00	80.000,00
17.512.007.0.000	INFRAESTRUTURA E SERVIÇOS PÚBLICOS DE QUALIDADE	0,00	0,00	80.000,00	80.000,00
17.512.007.1.038	Construção de Banheiros	0,00	0,00	30.000,00	30.000,00
17.512.007.1.039	Construção, Ampliação e Conservação de Rede de Saneamento e Esgotamento Sanitário	0,00	0,00	50.000,00	50.000,00
25.000.000.0.000	ENERGIA	0,00	400.000,00	30.000,00	430.000,00
25.752.000.0.000	ENERGIA ELÉTRICA	0,00	400.000,00	30.000,00	430.000,00
25.752.007.0.000	INFRAESTRUTURA E SERVIÇOS PÚBLICOS DE QUALIDADE	0,00	400.000,00	30.000,00	430.000,00
25.752.007.1.024	Extensão de Rede Elétrica no Município	0,00	0,00	30.000,00	30.000,00
25.752.007.2.051	Manutenção das Ações de Iluminação Pública	0,00	400.000,00	0,00	400.000,00
26.000.000.0.000	TRANSPORTE	0,00	440.000,00	0,00	440.000,00
26.782.000.0.000	TRANSPORTE RODOVIÁRIO	0,00	440.000,00	0,00	440.000,00
26.782.007.0.000	INFRAESTRUTURA E SERVIÇOS PÚBLICOS DE QUALIDADE	0,00	440.000,00	0,00	440.000,00
26.782.007.2.052	Manutenção das Ações do Departamento de Transporte	0,00	440.000,00	0,00	440.000,00
Total:		0,00	5.080.000,00	1.660.000,00	6.740.000,00



PREFEITURA MUNICIPAL DE BURITIRAMA

AVENIDA BURITI, 369
CENTRO
BURITIRAMA - BA
CNPJ: 13.234.000/0001-06

Anexo VI, da Lei Nº 4.320/64 - Orçamento 2020
Programa de Trabalho

Valores expressos em R\$

Código	Especificação	Operação Especial	Atividade	Projeto	Total Fixado
Órgão: 13 - SECRETARIA MUNICIPAL DE AGRICULTURA, MEIO AMBIENTE E DESENVOLVIMENTO RURAL					
Unidade: 020800 - SECRETARIA MUNI DE AGRICULTURA, MEIO AMBIENTE					
20.000.000.0.000	AGRICULTURA	0,00	790.000,00	25.000,00	815.000,00
20.544.000.0.000	RECURSOS HÍDRICOS	0,00	75.000,00	0,00	75.000,00
20.544.008.0.000	AGROPECUÁRIA SUSTENTÁVEL E MEIO AMBIENTE	0,00	75.000,00	0,00	75.000,00
20.544.008.2.053	Manutenção das Ações do Sistema de Abastecimento de Água e Cisternas	0,00	75.000,00	0,00	75.000,00
20.608.000.0.000	PROMOÇÃO DA PRODUÇÃO AGROPECUÁRIA	0,00	715.000,00	25.000,00	740.000,00
20.608.008.0.000	AGROPECUÁRIA SUSTENTÁVEL E MEIO AMBIENTE	0,00	715.000,00	25.000,00	740.000,00
20.608.008.1.019	Incentivo e Apoio ao Agronegócio	0,00	0,00	25.000,00	25.000,00
20.608.008.2.054	Incentivo e Apoio ao Pequeno Produtor	0,00	20.000,00	0,00	20.000,00
20.608.008.2.055	Manutenção das Ações da Secretaria de Agricultura, Meio Ambiente e Desenvolvimento Rural	0,00	695.000,00	0,00	695.000,00
Total:		0,00	790.000,00	25.000,00	815.000,00



PREFEITURA MUNICIPAL DE BURITIRAMA

AVENIDA BURITI, 369
CENTRO
BURITIRAMA - BA
CNPJ: 13.234.000/0001-06

Anexo VI, da Lei Nº 4.320/64 - Orçamento 2020
Programa de Trabalho

Valores expressos em R\$

Código	Especificação	Operação Especial	Atividade	Projeto	Total Fixado
Órgão: 14 - FUNDO MUNICIPAL DO MEIO AMBIENTE					
Unidade: 020801 - FUNDO MUNICIPAL DO MEIO AMBIENTE					
18.000.000.0.000	GESTÃO AMBIENTAL	0,00	100.000,00	0,00	100.000,00
18.541.000.0.000	PRESERVAÇÃO E CONSERVAÇÃO AMBIENTAL	0,00	100.000,00	0,00	100.000,00
18.541.008.0.000	AGROPECUÁRIA SUSTENTÁVEL E MEIO AMBIENTE	0,00	100.000,00	0,00	100.000,00
18.541.008.2.065	Implantação da Coleta Seletiva e Reciclagem de Lixo	0,00	25.000,00	0,00	25.000,00
18.541.008.2.084	Manutenção das Ações de Gestão Integrada de Resíduos Sólidos	0,00	25.000,00	0,00	25.000,00
18.541.008.2.085	Manutenção das Ações do Conselho Municipal do Meio Ambiente	0,00	20.000,00	0,00	20.000,00
18.541.008.2.086	Manutenção das Ações do Fundo Municipal do Meio Ambiente	0,00	30.000,00	0,00	30.000,00
Total:		0,00	100.000,00	0,00	100.000,00



PREFEITURA MUNICIPAL DE BURITIRAMA

AVENIDA BURITI, 369
CENTRO
BURITIRAMA - BA
CNPJ: 13.234.000/0001-06

Anexo VI, da Lei Nº 4.320/64 - Orçamento 2020
Programa de Trabalho

Valores expressos em R\$

Código	Especificação	Operação Especial	Atividade	Projeto	Total Fixado
Órgão: 15 - SECRETARIA MUNICIPAL DE CULTURA, ESPORTE E LAZER					
Unidade: 020900 - SECRETARIA MUNICIPAL DE CULTURA, ESPORTE E LAZER					
13.000.000.0.000	CULTURA	0,00	430.000,00	100.000,00	530.000,00
13.392.000.0.000	DIFUSÃO CULTURAL	0,00	430.000,00	100.000,00	530.000,00
13.392.010.0.000	CULTURA, ESPORTE, LAZER UM DIREITO DE TODOS	0,00	430.000,00	100.000,00	530.000,00
13.392.010.1.021	Construção de Biblioteca	0,00	0,00	50.000,00	50.000,00
13.392.010.1.029	Construção de Centro Cultural ou Arena	0,00	0,00	50.000,00	50.000,00
13.392.010.2.082	Manutenção das Ações das Festividades Tradicionais, Culturais e Religiosas	0,00	430.000,00	0,00	430.000,00
27.000.000.0.000	DESPORTO E LAZER	0,00	410.000,00	440.000,00	850.000,00
27.812.000.0.000	DESPORTO COMUNITÁRIO	0,00	40.000,00	420.000,00	460.000,00
27.812.010.0.000	CULTURA, ESPORTE, LAZER UM DIREITO DE TODOS	0,00	40.000,00	420.000,00	460.000,00
27.812.010.1.014	Ampliação e Reforma do Ginásio de Esporte	0,00	0,00	80.000,00	80.000,00
27.812.010.1.017	Construção de Espaço para a Prática Esportiva e Lazer (Parque Ecológico e Academia ao Ar Livre)	0,00	0,00	100.000,00	100.000,00
27.812.010.1.023	Ampliação e Reforma do Estádio Municipal	0,00	0,00	150.000,00	150.000,00
27.812.010.1.101	Construção, Ampliação e Reforma de Quadras e Equipamento Esportivos	0,00	0,00	90.000,00	90.000,00
27.812.010.2.096	Manutenção das Ações dos Campeonatos de Futebol e Futsal	0,00	40.000,00	0,00	40.000,00
27.813.000.0.000	LAZER	0,00	370.000,00	20.000,00	390.000,00
27.813.010.0.000	CULTURA, ESPORTE, LAZER UM DIREITO DE TODOS	0,00	370.000,00	20.000,00	390.000,00
27.813.010.1.016	Construção, Ampliação e Reforma da Brinquedoteca	0,00	0,00	20.000,00	20.000,00
27.813.010.2.069	Manutenção das Ações da Secretária de Cultura, Esporte e Lazer	0,00	370.000,00	0,00	370.000,00
Total:		0,00	840.000,00	540.000,00	1.380.000,00



PREFEITURA MUNICIPAL DE BURITIRAMA

AVENIDA BURITI, 369
CENTRO
BURITIRAMA - BA
CNPJ: 13.234.000/0001-06

Anexo VI, da Lei Nº 4.320/64 - Orçamento 2020
Programa de Trabalho

Valores expressos em R\$

Código	Especificação	Operação Especial	Atividade	Projeto	Total Fixado
Órgão: 1 - CÂMARA MUNICIPAL DE VEREADORES					
Unidade: 010100 - CÂMARA MUNICIPAL DE VEREADORES					
01.000.000.0.000	LEGISLATIVA	0,00	2.300.000,00	0,00	2.300.000,00
01.031.000.0.000	AÇÃO LEGISLATIVA	0,00	2.300.000,00	0,00	2.300.000,00
01.031.001.0.000	AÇÃO LEGISLATIVA	0,00	2.300.000,00	0,00	2.300.000,00
01.031.001.2.001	Manutenção das Ações do Poder Legislativo	0,00	2.300.000,00	0,00	2.300.000,00
Total:		0,00	2.300.000,00	0,00	2.300.000,00



PREFEITURA MUNICIPAL DE BURITIRAMA

AVENIDA BURITI, 369
CENTRO
BURITIRAMA - BA
CNPJ: 13.234.000/0001-06

Anexo VI, da Lei Nº 4.320/64 - Orçamento 2020
Programa de Trabalho

Valores expressos em R\$

Código	Especificação	Operação Especial	Atividade	Projeto	Total Fixado
Órgão: 8 - FUNDO MUNICIPAL DE SAÚDE					
Unidade: 020501 - FUNDO MUNICIPAL DE SAÚDE					
10.000.000.0.000	SAÚDE	0,00	13.115.000,00	1.900.000,00	15.015.000,00
10.122.000.0.000	ADMINISTRAÇÃO GERAL	0,00	7.385.000,00	0,00	7.385.000,00
10.122.005.0.000	SAÚDE E QUALIDADE DE VIDA	0,00	7.385.000,00	0,00	7.385.000,00
10.122.005.2.027	Manutenção das Ações da Secretária Municipal de Saúde	0,00	195.000,00	0,00	195.000,00
10.122.005.2.028	Apoiar e Incentivar as Ações do Conselho Municipal de Saúde	0,00	20.000,00	0,00	20.000,00
10.122.005.2.031	Manutenção das Ações do Fundo Municipal de Saúde	0,00	7.170.000,00	0,00	7.170.000,00
10.128.000.0.000	Formação de Recursos Humanos	0,00	20.000,00	0,00	20.000,00
10.128.005.0.000	SAÚDE E QUALIDADE DE VIDA	0,00	20.000,00	0,00	20.000,00
10.128.005.2.029	Capacitar os Trabalhadores do SUS	0,00	20.000,00	0,00	20.000,00
10.301.000.0.000	ATENÇÃO BÁSICA	0,00	2.470.000,00	970.000,00	3.440.000,00
10.301.005.0.000	SAÚDE E QUALIDADE DE VIDA	0,00	2.470.000,00	970.000,00	3.440.000,00
10.301.005.1.037	Construção, Ampliação e Reforma das Unidades de Saúde da Família	0,00	0,00	460.000,00	460.000,00
10.301.005.1.043	Estruturação da Rede de Serviços de Atenção Básica de Saúde	0,00	0,00	210.000,00	210.000,00
10.301.005.1.138	Construção de Unidade de Atenção à Saúde Bucal	0,00	150.000,00	0,00	150.000,00
10.301.005.1.140	Construção de Academia de Saúde	0,00	0,00	150.000,00	150.000,00
10.301.005.1.141	Implantação do Plano Integrado de Gestão do SUS	0,00	0,00	150.000,00	150.000,00
10.301.005.2.033	Mantiver, Ampliar, Fortalecer e Apoiar as Ações Básicas e Estratégicas de Atenção Básica	0,00	1.015.000,00	0,00	1.015.000,00
10.301.005.2.034	Manutenção das Ações dos Agentes Comunitários de Saúde - ACS	0,00	925.000,00	0,00	925.000,00
10.301.005.2.035	Manutenção das Ações do Programa Saúde da Família - PSF	0,00	240.000,00	0,00	240.000,00
10.301.005.2.064	Manutenção das Ações de Campanhas Agosto Dourado, Setembro Amarelo, Outubro Rosa e Novembro Azul	0,00	20.000,00	0,00	20.000,00
10.301.005.2.066	Manutenção das Ações do Programa Mais Médicos	0,00	120.000,00	0,00	120.000,00
10.302.000.0.000	ASSISTÊNCIA HOSPITALAR E AMBULATORIAL	0,00	2.620.000,00	490.000,00	3.110.000,00
10.302.005.0.000	SAÚDE E QUALIDADE DE VIDA	0,00	2.620.000,00	490.000,00	3.110.000,00
10.302.005.1.034	Construção, Ampliação e Reforma de Hospital de Pequeno Porte e Maternidade	0,00	0,00	210.000,00	210.000,00
10.302.005.1.045	Estruturação da Rede de Serviços de Atenção Especializada de Saúde	0,00	0,00	130.000,00	130.000,00
10.302.005.1.139	Implantação, Construção de Ações e Serviços de Saúde na Atenção Especializada	0,00	0,00	150.000,00	150.000,00
10.302.005.2.059	Manutenção das Ações do Serviço de Atendimento Móvel de Urgência - SAMU	0,00	345.000,00	0,00	345.000,00
10.302.005.2.070	Manutenção das Ações do TFD - Tratamento Fora de Domicílio	0,00	155.000,00	0,00	155.000,00
10.302.005.2.081	Manutenção das Ações das Unidades de Média e Alta Complexidade Ambulatorial e Hospitalar	0,00	40.000,00	0,00	40.000,00
10.302.005.2.083	Manutenção das Ações de Consórcio Público de Saúde	0,00	475.000,00	0,00	475.000,00
10.302.005.2.087	Manutenção das Ações de Hospital de Pequeno Porte e Maternidade	0,00	1.605.000,00	0,00	1.605.000,00
10.303.000.0.000	Suporte Profilático e Terapêutico	0,00	90.000,00	0,00	90.000,00
10.303.005.0.000	SAÚDE E QUALIDADE DE VIDA	0,00	90.000,00	0,00	90.000,00
10.303.005.2.030	Manutenção das Ações da Assistência Farmacêutica Básica	0,00	90.000,00	0,00	90.000,00
10.304.000.0.000	VIGILÂNCIA SANITÁRIA	0,00	20.000,00	20.000,00	40.000,00
10.304.005.0.000	SAÚDE E QUALIDADE DE VIDA	0,00	20.000,00	20.000,00	40.000,00
10.304.005.1.142	Estruturação da Rede de Serviços de Vigilância Sanitária	0,00	0,00	20.000,00	20.000,00
10.304.005.2.061	Manutenção das Ações de Vigilância Sanitária	0,00	20.000,00	0,00	20.000,00
10.305.000.0.000	VIGILÂNCIA EPIDEMIOLÓGICA	0,00	490.000,00	20.000,00	510.000,00
10.305.005.0.000	SAÚDE E QUALIDADE DE VIDA	0,00	490.000,00	20.000,00	510.000,00
10.305.005.1.143	Estruturação da Rede de Serviços de Vigilância em Saúde	0,00	0,00	20.000,00	20.000,00
10.305.005.2.032	Manutenção das Ações Campanhas e Ações de Combate a Endemias - ACE	0,00	60.000,00	0,00	60.000,00
10.305.005.2.060	Manutenção das Ações de Vigilância em Saúde	0,00	430.000,00	0,00	430.000,00
10.306.000.0.000	ALIMENTAÇÃO E NUTRIÇÃO	0,00	20.000,00	0,00	20.000,00
10.306.005.0.000	SAÚDE E QUALIDADE DE VIDA	0,00	20.000,00	0,00	20.000,00
10.306.005.2.063	Manutenção das Ações de Vigilância Alimentar e Nutrição	0,00	20.000,00	0,00	20.000,00
10.512.000.0.000	SANEAMENTO BÁSICO URBANO	0,00	0,00	400.000,00	400.000,00
10.512.005.0.000	SAÚDE E QUALIDADE DE VIDA	0,00	0,00	400.000,00	400.000,00
10.512.005.1.046	Construção e/ou Reforma Habitacional e Sanitárias	0,00	0,00	400.000,00	400.000,00
Total:		0,00	13.115.000,00	1.900.000,00	15.015.000,00



PREFEITURA MUNICIPAL DE BURITIRAMA

AVENIDA BURITI, 369
CENTRO
BURITIRAMA - BA
CNPJ: 13.234.000/0001-06

Anexo VI, da Lei Nº 4.320/64 - Orçamento 2020
Programa de Trabalho

Valores expressos em R\$

Código	Especificação	Operação Especial	Atividade	Projeto	Total Fixado
Órgão: 9 - SECRETARIA MUNICIPAL DE ASSISTÊNCIA SOCIAL					
Unidade: 020600 - SECRETARIA MUNICIPAL DE ASSISTÊNCIA SOCIAL					
08.000.000.0.000	ASSISTÊNCIA SOCIAL	0,00	380.000,00	0,00	380.000,00
08.244.000.0.000	ASSISTÊNCIA COMUNITÁRIA	0,00	380.000,00	0,00	380.000,00
08.244.006.0.000	ASSISTÊNCIA SOCIAL E DIREITOS A CIDADANIA	0,00	380.000,00	0,00	380.000,00
08.244.006.2.036	Manutenção das Ações da Secretaria de Assistência Social	0,00	360.000,00	0,00	360.000,00
08.244.006.2.040	Manutenção das Ações dos Serviços de Assistência a Mulher	0,00	20.000,00	0,00	20.000,00
Total:		0,00	380.000,00	0,00	380.000,00



PREFEITURA MUNICIPAL DE BURITIRAMA

AVENIDA BURITI, 369
CENTRO
BURITIRAMA - BA
CNPJ: 13.234.000/0001-06

Anexo VI, da Lei Nº 4.320/64 - Orçamento 2020
Programa de Trabalho

Valores expressos em R\$

Código	Especificação	Operação Especial	Atividade	Projeto	Total Fixado
Órgão: 10 - FUNDO MUNICIPAL DE ASSISTÊNCIA SOCIAL					
Unidade: 020601 - FUNDO MUNICIPAL DE ASSISTÊNCIA SOCIAL					
08.000.000.0.000	ASSISTÊNCIA SOCIAL	0,00	1.865.000,00	80.000,00	1.945.000,00
08.122.000.0.000	ADMINISTRAÇÃO GERAL	0,00	95.000,00	0,00	95.000,00
08.122.006.0.000	ASSISTÊNCIA SOCIAL E DIREITOS A CIDADANIA	0,00	95.000,00	0,00	95.000,00
08.122.006.2.056	Manutenção das Ações dos Conselhos na Assistência Social	0,00	95.000,00	0,00	95.000,00
08.244.000.0.000	ASSISTÊNCIA COMUNITÁRIA	0,00	1.770.000,00	80.000,00	1.850.000,00
08.244.006.0.000	ASSISTÊNCIA SOCIAL E DIREITOS A CIDADANIA	0,00	1.770.000,00	80.000,00	1.850.000,00
08.244.006.1.018	Construção, Ampliação e Reforma de Infraestrutura do Fundo de Assistência Social	0,00	0,00	50.000,00	50.000,00
08.244.006.1.032	Aquisição, Construção e Ampliação de Estrutura Física para Oferta de Serviços do SUAS	0,00	0,00	30.000,00	30.000,00
08.244.006.2.038	Manutenção das Ações dos Serviços de Proteção Social Básica	0,00	1.265.000,00	0,00	1.265.000,00
08.244.006.2.042	Manutenção das Ações da Gestão de Benefícios Eventuais	0,00	30.000,00	0,00	30.000,00
08.244.006.2.044	Manutenção das Ações de Fortalecimento do Programa Bolsa Família e do Cadastro Único	0,00	280.000,00	0,00	280.000,00
08.244.006.2.062	Manutenção das Ações da Gestão do SUAS	0,00	135.000,00	0,00	135.000,00
08.244.006.2.068	Manutenção das Ações CREAS	0,00	15.000,00	0,00	15.000,00
08.244.006.2.097	Manutenção das Ações da Primeira infância no SUAS - Criança Feliz	0,00	45.000,00	0,00	45.000,00
Total:		0,00	1.865.000,00	80.000,00	1.945.000,00



PREFEITURA MUNICIPAL DE BURITIRAMA

AVENIDA BURITI, 369
CENTRO
BURITIRAMA - BA
CNPJ: 13.234.000/0001-06

Anexo VI, da Lei Nº 4.320/64 - Orçamento 2020
Programa de Trabalho

Valores expressos em R\$

Código	Especificação	Operação Especial	Atividade	Projeto	Total Fixado
Órgão: 11 - FUNDO MUNICIPAL DA CRIANÇA E ADOLESCENTE					
Unidade: 020602 - FUNDO MUNICIPAL DA CRIANÇA E ADOLESCENTE					
08.000.000.0.000	ASSISTÊNCIA SOCIAL	0,00	255.000,00	0,00	255.000,00
08.243.000.0.000	ASSISTÊNCIA À CRIANÇA E AO ADOLESCENTE	0,00	255.000,00	0,00	255.000,00
08.243.006.0.000	ASSISTÊNCIA SOCIAL E DIREITOS A CIDADANIA	0,00	255.000,00	0,00	255.000,00
08.243.006.2.039	Manutenção das Ações do Fundo dos Direito da Criança e do Adolescente	0,00	30.000,00	0,00	30.000,00
08.243.006.2.041	Manutenção das Ações do Conselho Tutelar	0,00	225.000,00	0,00	225.000,00
Total:		0,00	255.000,00	0,00	255.000,00



PREFEITURA MUNICIPAL DE BURITIRAMA

AVENIDA BURITI, 369
CENTRO
BURITIRAMA - BA
CNPJ: 13.234.000/0001-06

Anexo VI, da Lei Nº 4.320/64 - Orçamento 2020
Programa de Trabalho

Valores expressos em R\$

Código	Especificação	Operação Especial	Atividade	Projeto	Total Fixado
Órgão: 16 - SERVIÇO AUTÔNOMO DE ÁGUA E ESGOTO - S.A.A.E					
Unidade: 030100 - SERVIÇO AUTÔNOMO DE ÁGUA E ESGOTO - S.A.A.E					
17.000.000.0.000	SANEAMENTO	0,00	1.955.000,00	300.000,00	2.255.000,00
17.511.000.0.000	SANEAMENTO BÁSICO RURAL	0,00	310.000,00	0,00	310.000,00
17.511.011.0.000	SAAE - COMPROMISSO COM A QUALIDADE DE VIDA	0,00	310.000,00	0,00	310.000,00
17.511.011.2.072	Manutenção das Ações do Serviços Administrativos do SAAE	0,00	310.000,00	0,00	310.000,00
17.512.000.0.000	SANEAMENTO BÁSICO URBANO	0,00	1.645.000,00	0,00	1.645.000,00
17.512.011.0.000	SAAE - COMPROMISSO COM A QUALIDADE DE VIDA	0,00	1.645.000,00	0,00	1.645.000,00
17.512.011.2.057	Manutenção das Ações do Sistema de Água	0,00	1.645.000,00	0,00	1.645.000,00
17.544.000.0.000	RECURSOS HÍDRICOS	0,00	0,00	300.000,00	300.000,00
17.544.011.0.000	SAAE - COMPROMISSO COM A QUALIDADE DE VIDA	0,00	0,00	300.000,00	300.000,00
17.544.011.1.020	Ampliação, Reforma e Reaparelhamento do Sistema Água	0,00	0,00	200.000,00	200.000,00
17.544.011.1.025	Construção Unidade Captação Elavação, Tratamento e Reserva de Água	0,00	0,00	100.000,00	100.000,00
Total:		0,00	1.955.000,00	300.000,00	2.255.000,00



PREFEITURA MUNICIPAL DE BURITIRAMA

AVENIDA BURITI, 369
CENTRO
BURITIRAMA - BA
CNPJ: 13.234.000/0001-06

Anexo VI, da Lei Nº 4.320/64 - Orçamento 2020
Programa de Trabalho

Valores expressos em R\$

Código	Especificação	Operação Especial	Atividade	Projeto	Total Fixado
Órgão: 5 - SECRETARIA MUNICIPAL DE EDUCAÇÃO					
Unidade: 020400 - SECRETARIA MUNICIPAL DE EDUCAÇÃO					
12.000.000.0.000	EDUCAÇÃO	0,00	6.030.000,00	1.930.000,00	7.960.000,00
12.306.000.0.000	ALIMENTAÇÃO E NUTRIÇÃO	0,00	600.000,00	0,00	600.000,00
12.306.004.0.000	EDUCAÇÃO DE QUALIDADE PARA TODOS	0,00	600.000,00	0,00	600.000,00
12.306.004.2.016	Manutenção das Ações do Programa Merenda Escolar - PNAE Fundamental	0,00	600.000,00	0,00	600.000,00
12.361.000.0.000	ENSINO FUNDAMENTAL	0,00	5.085.000,00	1.430.000,00	6.515.000,00
12.361.004.0.000	EDUCAÇÃO DE QUALIDADE PARA TODOS	0,00	5.085.000,00	1.430.000,00	6.515.000,00
12.361.004.1.001	Ampliação, Reforma e Adaptação de Escola de Ensino Fundamental	0,00	0,00	350.000,00	350.000,00
12.361.004.1.002	Construção de Escolas do Ensino Fundamental	0,00	0,00	600.000,00	600.000,00
12.361.004.1.005	Construção, Ampliação e Reforma de Quadras Poliesportivas nas Escolas	0,00	0,00	220.000,00	220.000,00
12.361.004.1.008	Construção e Equipação do Depósito da Merenda Escolar	0,00	0,00	160.000,00	160.000,00
12.361.004.1.012	Construção de um Auditório para Secretaria de Educação	0,00	0,00	100.000,00	100.000,00
12.361.004.2.013	Manutenção das Ações da Secretaria de Educação	0,00	995.000,00	0,00	995.000,00
12.361.004.2.014	Manutenção das Ações do Ensino Fundamental	0,00	2.485.000,00	0,00	2.485.000,00
12.361.004.2.018	Manutenção das Ações do Programa Dinheiro Direto na Escola - PDDE	0,00	25.000,00	0,00	25.000,00
12.361.004.2.019	Manutenção das Ações do Programa Nacional de Apoio ao Transporte Escolar-PNATE Fundamental	0,00	750.000,00	0,00	750.000,00
12.361.004.2.020	Manutenção das Ações na Educação com Quota do Salário Educação	0,00	810.000,00	0,00	810.000,00
12.361.004.2.026	Manutenção das Ações do Conselho Municipal de Educação e Conselho do FUNDEB	0,00	20.000,00	0,00	20.000,00
12.362.000.0.000	ENSINO MÉDIO	0,00	40.000,00	0,00	40.000,00
12.362.004.0.000	EDUCAÇÃO DE QUALIDADE PARA TODOS	0,00	40.000,00	0,00	40.000,00
12.362.004.2.021	Manutenção das Ações do Programa Transporte Escola Estadual - PETE-BA	0,00	20.000,00	0,00	20.000,00
12.362.004.2.121	Manutenção das Ações do Programa Nacional de Apoio ao Transporte Escolar - PNATE - Médio	0,00	20.000,00	0,00	20.000,00
12.363.000.0.000	ENSINO PROFISSIONAL	0,00	25.000,00	0,00	25.000,00
12.363.004.0.000	EDUCAÇÃO DE QUALIDADE PARA TODOS	0,00	25.000,00	0,00	25.000,00
12.363.004.2.023	Treinamento, Capacitação e Formação de Profissionais da Educação	0,00	25.000,00	0,00	25.000,00
12.365.000.0.000	EDUCAÇÃO INFANTIL	0,00	230.000,00	500.000,00	730.000,00
12.365.004.0.000	EDUCAÇÃO DE QUALIDADE PARA TODOS	0,00	230.000,00	500.000,00	730.000,00
12.365.004.1.003	Ampliação, Reforma e Adaptação de Creches e Escolas Infantis	0,00	0,00	300.000,00	300.000,00
12.365.004.1.004	Construção de Escolas do Ensino Infantil	0,00	0,00	200.000,00	200.000,00
12.365.004.2.015	Manutenção das Ações do Ensino Infantil/Creche	0,00	210.000,00	0,00	210.000,00
12.365.004.2.120	Manutenção das Ações do Programa Nacional de Apoio ao Transporte Escolar - PNATE - Infantil	0,00	20.000,00	0,00	20.000,00
12.366.000.0.000	EDUCAÇÃO DE JOVENS E ADULTOS	0,00	25.000,00	0,00	25.000,00
12.366.004.0.000	EDUCAÇÃO DE QUALIDADE PARA TODOS	0,00	25.000,00	0,00	25.000,00
12.366.004.2.017	Manutenção das Ações do Programa Educação Jovem e Adulto - EJA	0,00	25.000,00	0,00	25.000,00
12.367.000.0.000	EDUCAÇÃO ESPECIAL	0,00	25.000,00	0,00	25.000,00
12.367.004.0.000	EDUCAÇÃO DE QUALIDADE PARA TODOS	0,00	25.000,00	0,00	25.000,00
12.367.004.2.022	Manutenção das Ações do Ensino Especial	0,00	25.000,00	0,00	25.000,00
Total:		0,00	6.030.000,00	1.930.000,00	7.960.000,00



PREFEITURA MUNICIPAL DE BURITIRAMA

AVENIDA BURITI, 369
CENTRO
BURITIRAMA - BA
CNPJ: 13.234.000/0001-06

Anexo VI, da Lei Nº 4.320/64 - Orçamento 2020
Programa de Trabalho

Valores expressos em R\$

Código	Especificação	Operação Especial	Atividade	Projeto	Total Fixado
Órgão: 6 - FUNDO DE DESENVOLVIMENTO DA EDUCAÇÃO BÁSICA - FUNDEB					
Unidade: 020401 - FUNDO DE DESENVOLVIMENTO DA EDUCAÇÃO BÁSICA-FUNDEB					
12.000.000.0.000	EDUCAÇÃO	0,00	22.240.000,00	0,00	22.240.000,00
12.361.000.0.000	ENSINO FUNDAMENTAL	0,00	22.240.000,00	0,00	22.240.000,00
12.361.004.0.000	EDUCAÇÃO DE QUALIDADE PARA TODOS	0,00	22.240.000,00	0,00	22.240.000,00
12.361.004.2.073	Manutenção das Ações da Educação Básica - FUNDEB 60%	0,00	13.900.000,00	0,00	13.900.000,00
12.361.004.2.074	Manutenção das Ações da Educação Básica - FUNDEB 40%	0,00	8.340.000,00	0,00	8.340.000,00
Total:		0,00	22.240.000,00	0,00	22.240.000,00
				Total Geral:	65.756.500,00



PREFEITURA MUNICIPAL DE BURITIRAMA

AVENIDA BURITI, 369
CENTRO
BURITIRAMA - BA
CNPJ: 13.234.000/0001-06

Anexo VI, da Lei Nº 4.320/64 - Orçamento 2020
Programa de Trabalho

Valores expressos em R\$

Código	Especificação	Operação Especial	Atividade	Projeto	Total Fixado
Órgão: 2 - GABINETE DO PREFEITO					
Unidade: 020100 - GABINETE DO PREFEITO					
04.000.000.0.000	ADMINISTRAÇÃO	0,00	575.000,00	0,00	575.000,00
04.122.000.0.000	ADMINISTRAÇÃO GERAL	0,00	575.000,00	0,00	575.000,00
04.122.002.0.000	GESTÃO COM TRANSPARÊNCIA	0,00	80.000,00	0,00	80.000,00
04.122.002.2.003	Manutenção das Ações de Divulgação Oficial	0,00	80.000,00	0,00	80.000,00
04.122.009.0.000	GESTÃO PÚBLICA E AÇÃO GOVERNAMENTAL	0,00	495.000,00	0,00	495.000,00
04.122.009.2.002	Manutenção das Ações do Gabinete do Prefeito	0,00	495.000,00	0,00	495.000,00
Total:		0,00	575.000,00	0,00	575.000,00



PREFEITURA MUNICIPAL DE BURITIRAMA

AVENIDA BURITI, 369
CENTRO
BURITIRAMA - BA
CNPJ: 13.234.000/0001-06

Anexo VI, da Lei Nº 4.320/64 - Orçamento 2020
Programa de Trabalho

Valores expressos em R\$

Código	Especificação	Operação Especial	Atividade	Projeto	Total Fixado
Órgão: 3 - SECRETARIA MUNICIPAL DE PLANEJAMENTO, ADMINISTRAÇÃO E FINANÇAS					
Unidade: 020200 - SECRETARIA MUNICIPAL DE PLANEJAMENTO					
04.000.000.0.000	ADMINISTRAÇÃO	0,00	3.181.500,00	0,00	3.181.500,00
04.123.000.0.000	ADMINISTRAÇÃO FINANCEIRA	0,00	2.721.500,00	0,00	2.721.500,00
04.123.003.0.000	ADMINISTRAÇÃO ESTRATÉGICA	0,00	2.721.500,00	0,00	2.721.500,00
04.123.003.2.004	Manutenção das Ações da Secretaria de Planejamento, Administração e Finanças	0,00	2.696.500,00	0,00	2.696.500,00
04.123.003.2.005	Manutenção das Ações da Tesouraria e Contabilidade	0,00	25.000,00	0,00	25.000,00
04.125.000.0.000	NORMATIZAÇÃO E FISCALIZAÇÃO	0,00	25.000,00	0,00	25.000,00
04.125.002.0.000	GESTÃO COM TRANSPARÊNCIA	0,00	25.000,00	0,00	25.000,00
04.125.002.2.006	Manutenção das Ações dos Conselhos Municipais	0,00	25.000,00	0,00	25.000,00
04.331.000.0.000	PROTEÇÃO E BENEFÍCIOS AO TRABALHADOR	0,00	435.000,00	0,00	435.000,00
04.331.003.0.000	ADMINISTRAÇÃO ESTRATÉGICA	0,00	435.000,00	0,00	435.000,00
04.331.003.2.007	Encargos com o Pasep	0,00	435.000,00	0,00	435.000,00
28.000.000.0.000	ENCARGOS ESPECIAIS	0,00	515.000,00	0,00	515.000,00
28.843.000.0.000	SERVIÇO DA DIVIDA INTERNA	0,00	515.000,00	0,00	515.000,00
28.843.003.0.000	ADMINISTRAÇÃO ESTRATÉGICA	0,00	515.000,00	0,00	515.000,00
28.843.003.2.008	Amortização da Dívida Pública Municipal	0,00	515.000,00	0,00	515.000,00
Total:		0,00	3.696.500,00	0,00	3.696.500,00



PREFEITURA MUNICIPAL DE BURITIRAMA

AVENIDA BURITI, 369
CENTRO
BURITIRAMA - BA
CNPJ: 13.234.000/0001-06

Anexo VI, da Lei Nº 4.320/64 - Orçamento 2020
Programa de Trabalho

Valores expressos em R\$

Código	Especificação	Operação Especial	Atividade	Projeto	Total Fixado
Órgão: 4 - SECRETÁRIA MUNICIPAL DE GOVERNO					
Unidade: 020300 - SECRETÁRIA MUNICIPAL DE GOVERNO					
04.000.000.0.000	ADMINISTRAÇÃO	0,00	100.000,00	0,00	100.000,00
04.092.000.0.000	REPRESENTAÇÃO JUDICIAL E EXTRA JUDICIAL	0,00	25.000,00	0,00	25.000,00
04.092.009.0.000	GESTÃO PÚBLICA E AÇÃO GOVERNAMENTAL	0,00	25.000,00	0,00	25.000,00
04.092.009.2.011	Manutenção das Ações da Procuradoria Jurídica do Município	0,00	25.000,00	0,00	25.000,00
04.122.000.0.000	ADMINISTRAÇÃO GERAL	0,00	25.000,00	0,00	25.000,00
04.122.009.0.000	GESTÃO PÚBLICA E AÇÃO GOVERNAMENTAL	0,00	25.000,00	0,00	25.000,00
04.122.009.2.009	Manutenção das Ações da Secretaria Municipal de Governo	0,00	25.000,00	0,00	25.000,00
04.124.000.0.000	CONTROLE INTERNO	0,00	25.000,00	0,00	25.000,00
04.124.002.0.000	GESTÃO COM TRANSPARÊNCIA	0,00	25.000,00	0,00	25.000,00
04.124.002.2.010	Manutenção das Ações da Controladoria Geral do Município	0,00	25.000,00	0,00	25.000,00
04.131.000.0.000	COMUNICAÇÃO SOCIAL	0,00	25.000,00	0,00	25.000,00
04.131.002.0.000	GESTÃO COM TRANSPARÊNCIA	0,00	25.000,00	0,00	25.000,00
04.131.002.2.012	Manutenção das Ações da Ouvidoria Municipal	0,00	25.000,00	0,00	25.000,00
Total:		0,00	100.000,00	0,00	100.000,00



PREFEITURA MUNICIPAL DE BURITIRAMA

AVENIDA BURITI, 369
CENTRO
BURITIRAMA - BA
CNPJ: 13.234.000/0001-06

Anexo VI, da Lei Nº 4.320/64 - Orçamento 2020
Programa de Trabalho

Valores expressos em R\$

Código	Especificação	Operação Especial	Atividade	Projeto	Total Fixado
Órgão: 12 - SECRETARIA MUNICIPAL DE INFRAESTRUTURA, OBRAS E SERVIÇOS PÚBLICOS					
Unidade: 020700 - SECRETARIA MUNICIPAL DE INFRAESTRUTURA, OBRAS					
04.000.000.0.000	ADMINISTRAÇÃO	0,00	20.000,00	0,00	20.000,00
04.122.000.0.000	ADMINISTRAÇÃO GERAL	0,00	20.000,00	0,00	20.000,00
04.122.007.0.000	INFRAESTRUTURA E SERVIÇOS PÚBLICOS DE QUALIDADE	0,00	20.000,00	0,00	20.000,00
04.122.007.2.046	Manutenção das Ações de Consórcios Públicos	0,00	20.000,00	0,00	20.000,00
06.000.000.0.000	SEGURANÇA PÚBLICA	0,00	20.000,00	0,00	20.000,00
06.182.000.0.000	DEFESA CIVIL	0,00	20.000,00	0,00	20.000,00
06.182.007.0.000	INFRAESTRUTURA E SERVIÇOS PÚBLICOS DE QUALIDADE	0,00	20.000,00	0,00	20.000,00
06.182.007.2.045	Manutenção das Ações da Comdec	0,00	20.000,00	0,00	20.000,00
15.000.000.0.000	URBANISMO	0,00	4.200.000,00	1.380.000,00	5.580.000,00
15.451.000.0.000	INFRA-ESTRUTURA URBANA	0,00	0,00	1.180.000,00	1.180.000,00
15.451.007.0.000	INFRAESTRUTURA E SERVIÇOS PÚBLICOS DE QUALIDADE	0,00	0,00	1.180.000,00	1.180.000,00
15.451.007.1.036	Construção, Ampliação e Reforma de Praças, Jardins e Logradouros Públicos	0,00	0,00	460.000,00	460.000,00
15.451.007.1.040	Pavimentação e Calçamento de Vias Públicas	0,00	0,00	720.000,00	720.000,00
15.452.000.0.000	SERVIÇOS URBANOS	0,00	4.200.000,00	0,00	4.200.000,00
15.452.007.0.000	INFRAESTRUTURA E SERVIÇOS PÚBLICOS DE QUALIDADE	0,00	4.200.000,00	0,00	4.200.000,00
15.452.007.2.048	Manutenção das Ações da Secretaria de Infraestrutura Obras e Serviços Públicos	0,00	3.865.000,00	0,00	3.865.000,00
15.452.007.2.049	Manutenção das Ações das Estradas Vicinais	0,00	220.000,00	0,00	220.000,00
15.452.007.2.050	Manutenção das Ações de Limpeza Pública	0,00	115.000,00	0,00	115.000,00
15.605.000.0.000	ABASTECIMENTO	0,00	0,00	200.000,00	200.000,00
15.605.007.0.000	INFRAESTRUTURA E SERVIÇOS PÚBLICOS DE QUALIDADE	0,00	0,00	200.000,00	200.000,00
15.605.007.1.022	Construção, Reforma e Ampliação de Centro de Abastecimento Matadouro	0,00	0,00	200.000,00	200.000,00
16.000.000.0.000	HABITAÇÃO	0,00	0,00	170.000,00	170.000,00
16.482.000.0.000	HABITAÇÃO URBANA	0,00	0,00	170.000,00	170.000,00
16.482.006.0.000	ASSISTÊNCIA SOCIAL E DIREITOS A CIDADANIA	0,00	0,00	170.000,00	170.000,00
16.482.006.1.035	Construção e Reforma de Casa Populares	0,00	0,00	170.000,00	170.000,00
17.000.000.0.000	SANEAMENTO	0,00	0,00	80.000,00	80.000,00
17.512.000.0.000	SANEAMENTO BÁSICO URBANO	0,00	0,00	80.000,00	80.000,00
17.512.007.0.000	INFRAESTRUTURA E SERVIÇOS PÚBLICOS DE QUALIDADE	0,00	0,00	80.000,00	80.000,00
17.512.007.1.038	Construção de Banheiros	0,00	0,00	30.000,00	30.000,00
17.512.007.1.039	Construção, Ampliação e Conservação de Rede de Saneamento e Esgotamento Sanitário	0,00	0,00	50.000,00	50.000,00
25.000.000.0.000	ENERGIA	0,00	400.000,00	30.000,00	430.000,00
25.752.000.0.000	ENERGIA ELÉTRICA	0,00	400.000,00	30.000,00	430.000,00
25.752.007.0.000	INFRAESTRUTURA E SERVIÇOS PÚBLICOS DE QUALIDADE	0,00	400.000,00	30.000,00	430.000,00
25.752.007.1.024	Extensão de Rede Elétrica no Município	0,00	0,00	30.000,00	30.000,00
25.752.007.2.051	Manutenção das Ações de Iluminação Pública	0,00	400.000,00	0,00	400.000,00
26.000.000.0.000	TRANSPORTE	0,00	440.000,00	0,00	440.000,00
26.782.000.0.000	TRANSPORTE RODOVIÁRIO	0,00	440.000,00	0,00	440.000,00
26.782.007.0.000	INFRAESTRUTURA E SERVIÇOS PÚBLICOS DE QUALIDADE	0,00	440.000,00	0,00	440.000,00
26.782.007.2.052	Manutenção das Ações do Departamento de Transporte	0,00	440.000,00	0,00	440.000,00
Total:		0,00	5.080.000,00	1.660.000,00	6.740.000,00



PREFEITURA MUNICIPAL DE BURITIRAMA

AVENIDA BURITI, 369
CENTRO
BURITIRAMA - BA
CNPJ: 13.234.000/0001-06

Anexo VI, da Lei Nº 4.320/64 - Orçamento 2020
Programa de Trabalho

Valores expressos em R\$

Código	Especificação	Operação Especial	Atividade	Projeto	Total Fixado
Órgão: 13 - SECRETARIA MUNICIPAL DE AGRICULTURA, MEIO AMBIENTE E DESENVOLVIMENTO RURAL					
Unidade: 020800 - SECRETARIA MUNI DE AGRICULTURA, MEIO AMBIENTE					
20.000.000.0.000	AGRICULTURA	0,00	790.000,00	25.000,00	815.000,00
20.544.000.0.000	RECURSOS HÍDRICOS	0,00	75.000,00	0,00	75.000,00
20.544.008.0.000	AGROPECUÁRIA SUSTENTÁVEL E MEIO AMBIENTE	0,00	75.000,00	0,00	75.000,00
20.544.008.2.053	Manutenção das Ações do Sistema de Abastecimento de Água e Cisternas	0,00	75.000,00	0,00	75.000,00
20.608.000.0.000	PROMOÇÃO DA PRODUÇÃO AGROPECUÁRIA	0,00	715.000,00	25.000,00	740.000,00
20.608.008.0.000	AGROPECUÁRIA SUSTENTÁVEL E MEIO AMBIENTE	0,00	715.000,00	25.000,00	740.000,00
20.608.008.1.019	Incentivo e Apoio ao Agronegócio	0,00	0,00	25.000,00	25.000,00
20.608.008.2.054	Incentivo e Apoio ao Pequeno Produtor	0,00	20.000,00	0,00	20.000,00
20.608.008.2.055	Manutenção das Ações da Secretaria de Agricultura, Meio Ambiente e Desenvolvimento Rural	0,00	695.000,00	0,00	695.000,00
Total:		0,00	790.000,00	25.000,00	815.000,00



PREFEITURA MUNICIPAL DE BURITIRAMA

AVENIDA BURITI, 369
CENTRO
BURITIRAMA - BA
CNPJ: 13.234.000/0001-06

Anexo VI, da Lei Nº 4.320/64 - Orçamento 2020
Programa de Trabalho

Valores expressos em R\$

Código	Especificação	Operação Especial	Atividade	Projeto	Total Fixado
Órgão: 14 - FUNDO MUNICIPAL DO MEIO AMBIENTE					
Unidade: 020801 - FUNDO MUNICIPAL DO MEIO AMBIENTE					
18.000.000.0.000	GESTÃO AMBIENTAL	0,00	100.000,00	0,00	100.000,00
18.541.000.0.000	PRESERVAÇÃO E CONSERVAÇÃO AMBIENTAL	0,00	100.000,00	0,00	100.000,00
18.541.008.0.000	AGROPECUÁRIA SUSTENTÁVEL E MEIO AMBIENTE	0,00	100.000,00	0,00	100.000,00
18.541.008.2.065	Implantação da Coleta Seletiva e Reciclagem de Lixo	0,00	25.000,00	0,00	25.000,00
18.541.008.2.084	Manutenção das Ações de Gestão Integrada de Resíduos Sólidos	0,00	25.000,00	0,00	25.000,00
18.541.008.2.085	Manutenção das Ações do Conselho Municipal do Meio Ambiente	0,00	20.000,00	0,00	20.000,00
18.541.008.2.086	Manutenção das Ações do Fundo Municipal do Meio Ambiente	0,00	30.000,00	0,00	30.000,00
Total:		0,00	100.000,00	0,00	100.000,00



PREFEITURA MUNICIPAL DE BURITIRAMA

AVENIDA BURITI, 369
CENTRO
BURITIRAMA - BA
CNPJ: 13.234.000/0001-06

Anexo VI, da Lei Nº 4.320/64 - Orçamento 2020
Programa de Trabalho

Valores expressos em R\$

Código	Especificação	Operação Especial	Atividade	Projeto	Total Fixado
Órgão: 15 - SECRETARIA MUNICIPAL DE CULTURA, ESPORTE E LAZER					
Unidade: 020900 - SECRETARIA MUNICIPAL DE CULTURA, ESPORTE E LAZER					
13.000.000.0.000	CULTURA	0,00	430.000,00	100.000,00	530.000,00
13.392.000.0.000	DIFUSÃO CULTURAL	0,00	430.000,00	100.000,00	530.000,00
13.392.010.0.000	CULTURA, ESPORTE, LAZER UM DIREITO DE TODOS	0,00	430.000,00	100.000,00	530.000,00
13.392.010.1.021	Construção de Biblioteca	0,00	0,00	50.000,00	50.000,00
13.392.010.1.029	Construção de Centro Cultural ou Arena	0,00	0,00	50.000,00	50.000,00
13.392.010.2.082	Manutenção das Ações das Festividades Tradicionais, Culturais e Religiosas	0,00	430.000,00	0,00	430.000,00
27.000.000.0.000	DESPORTO E LAZER	0,00	410.000,00	440.000,00	850.000,00
27.812.000.0.000	DESPORTO COMUNITÁRIO	0,00	40.000,00	420.000,00	460.000,00
27.812.010.0.000	CULTURA, ESPORTE, LAZER UM DIREITO DE TODOS	0,00	40.000,00	420.000,00	460.000,00
27.812.010.1.014	Ampliação e Reforma do Ginásio de Esporte	0,00	0,00	80.000,00	80.000,00
27.812.010.1.017	Construção de Espaço para a Prática Esportiva e Lazer (Parque Ecológico e Academia ao Ar Livre)	0,00	0,00	100.000,00	100.000,00
27.812.010.1.023	Ampliação e Reforma do Estádio Municipal	0,00	0,00	150.000,00	150.000,00
27.812.010.1.101	Construção, Ampliação e Reforma de Quadras e Equipamento Esportivos	0,00	0,00	90.000,00	90.000,00
27.812.010.2.096	Manutenção das Ações dos Campeonatos de Futebol e Futsal	0,00	40.000,00	0,00	40.000,00
27.813.000.0.000	LAZER	0,00	370.000,00	20.000,00	390.000,00
27.813.010.0.000	CULTURA, ESPORTE, LAZER UM DIREITO DE TODOS	0,00	370.000,00	20.000,00	390.000,00
27.813.010.1.016	Construção, Ampliação e Reforma da Brinquedoteca	0,00	0,00	20.000,00	20.000,00
27.813.010.2.069	Manutenção das Ações da Secretária de Cultura, Esporte e Lazer	0,00	370.000,00	0,00	370.000,00
Total:		0,00	840.000,00	540.000,00	1.380.000,00



PREFEITURA MUNICIPAL DE BURITIRAMA

AVENIDA BURITI, 369
CENTRO
BURITIRAMA - BA
CNPJ: 13.234.000/0001-06

Anexo VI, da Lei Nº 4.320/64 - Orçamento 2020
Programa de Trabalho

Valores expressos em R\$

Código	Especificação	Operação Especial	Atividade	Projeto	Total Fixado
Órgão: 1 - CÂMARA MUNICIPAL DE VEREADORES					
Unidade: 010100 - CÂMARA MUNICIPAL DE VEREADORES					
01.000.000.0.000	LEGISLATIVA	0,00	2.300.000,00	0,00	2.300.000,00
01.031.000.0.000	AÇÃO LEGISLATIVA	0,00	2.300.000,00	0,00	2.300.000,00
01.031.001.0.000	AÇÃO LEGISLATIVA	0,00	2.300.000,00	0,00	2.300.000,00
01.031.001.2.001	Manutenção das Ações do Poder Legislativo	0,00	2.300.000,00	0,00	2.300.000,00
Total:		0,00	2.300.000,00	0,00	2.300.000,00



PREFEITURA MUNICIPAL DE BURITIRAMA

AVENIDA BURITI, 369
CENTRO
BURITIRAMA - BA
CNPJ: 13.234.000/0001-06

Anexo VI, da Lei Nº 4.320/64 - Orçamento 2020
Programa de Trabalho

Valores expressos em R\$

Código	Especificação	Operação Especial	Atividade	Projeto	Total Fixado
Órgão: 8 - FUNDO MUNICIPAL DE SAÚDE					
Unidade: 020501 - FUNDO MUNICIPAL DE SAÚDE					
10.000.000.0.000	SAÚDE	0,00	13.115.000,00	1.900.000,00	15.015.000,00
10.122.000.0.000	ADMINISTRAÇÃO GERAL	0,00	7.385.000,00	0,00	7.385.000,00
10.122.005.0.000	SAÚDE E QUALIDADE DE VIDA	0,00	7.385.000,00	0,00	7.385.000,00
10.122.005.2.027	Manutenção das Ações da Secretária Municipal de Saúde	0,00	195.000,00	0,00	195.000,00
10.122.005.2.028	Apoiar e Incentivar as Ações do Conselho Municipal de Saúde	0,00	20.000,00	0,00	20.000,00
10.122.005.2.031	Manutenção das Ações do Fundo Municipal de Saúde	0,00	7.170.000,00	0,00	7.170.000,00
10.128.000.0.000	Formação de Recursos Humanos	0,00	20.000,00	0,00	20.000,00
10.128.005.0.000	SAÚDE E QUALIDADE DE VIDA	0,00	20.000,00	0,00	20.000,00
10.128.005.2.029	Capacitar os Trabalhadores do SUS	0,00	20.000,00	0,00	20.000,00
10.301.000.0.000	ATENÇÃO BÁSICA	0,00	2.470.000,00	970.000,00	3.440.000,00
10.301.005.0.000	SAÚDE E QUALIDADE DE VIDA	0,00	2.470.000,00	970.000,00	3.440.000,00
10.301.005.1.037	Construção, Ampliação e Reforma das Unidades de Saúde da Família	0,00	0,00	460.000,00	460.000,00
10.301.005.1.043	Estruturação da Rede de Serviços de Atenção Básica de Saúde	0,00	0,00	210.000,00	210.000,00
10.301.005.1.138	Construção de Unidade de Atenção à Saúde Bucal	0,00	150.000,00	0,00	150.000,00
10.301.005.1.140	Construção de Academia de Saúde	0,00	0,00	150.000,00	150.000,00
10.301.005.1.141	Implantação do Plano Integrado de Gestão do SUS	0,00	0,00	150.000,00	150.000,00
10.301.005.2.033	Mantiver, Ampliar, Fortalecer e Apoiar as Ações Básicas e Estratégicas de Atenção Básica	0,00	1.015.000,00	0,00	1.015.000,00
10.301.005.2.034	Manutenção das Ações dos Agentes Comunitários de Saúde - ACS	0,00	925.000,00	0,00	925.000,00
10.301.005.2.035	Manutenção das Ações do Programa Saúde da Família - PSF	0,00	240.000,00	0,00	240.000,00
10.301.005.2.064	Manutenção das Ações de Campanhas Agosto Dourado, Setembro Amarelo, Outubro Rosa e Novembro Azul	0,00	20.000,00	0,00	20.000,00
10.301.005.2.066	Manutenção das Ações do Programa Mais Médicos	0,00	120.000,00	0,00	120.000,00
10.302.000.0.000	ASSISTÊNCIA HOSPITALAR E AMBULATORIAL	0,00	2.620.000,00	490.000,00	3.110.000,00
10.302.005.0.000	SAÚDE E QUALIDADE DE VIDA	0,00	2.620.000,00	490.000,00	3.110.000,00
10.302.005.1.034	Construção, Ampliação e Reforma de Hospital de Pequeno Porte e Maternidade	0,00	0,00	210.000,00	210.000,00
10.302.005.1.045	Estruturação da Rede de Serviços de Atenção Especializada de Saúde	0,00	0,00	130.000,00	130.000,00
10.302.005.1.139	Implantação, Construção de Ações e Serviços de Saúde na Atenção Especializada	0,00	0,00	150.000,00	150.000,00
10.302.005.2.059	Manutenção das Ações do Serviço de Atendimento Móvel de Urgência - SAMU	0,00	345.000,00	0,00	345.000,00
10.302.005.2.070	Manutenção das Ações do TFD - Tratamento Fora de Domicílio	0,00	155.000,00	0,00	155.000,00
10.302.005.2.081	Manutenção das Ações das Unidades de Média e Alta Complexidade Ambulatorial e Hospitalar	0,00	40.000,00	0,00	40.000,00
10.302.005.2.083	Manutenção das Ações de Consórcio Público de Saúde	0,00	475.000,00	0,00	475.000,00
10.302.005.2.087	Manutenção das Ações de Hospital de Pequeno Porte e Maternidade	0,00	1.605.000,00	0,00	1.605.000,00
10.303.000.0.000	Suporte Profilático e Terapêutico	0,00	90.000,00	0,00	90.000,00
10.303.005.0.000	SAÚDE E QUALIDADE DE VIDA	0,00	90.000,00	0,00	90.000,00
10.303.005.2.030	Manutenção das Ações da Assistência Farmacêutica Básica	0,00	90.000,00	0,00	90.000,00
10.304.000.0.000	VIGILÂNCIA SANITÁRIA	0,00	20.000,00	20.000,00	40.000,00
10.304.005.0.000	SAÚDE E QUALIDADE DE VIDA	0,00	20.000,00	20.000,00	40.000,00
10.304.005.1.142	Estruturação da Rede de Serviços de Vigilância Sanitária	0,00	0,00	20.000,00	20.000,00
10.304.005.2.061	Manutenção das Ações de Vigilância Sanitária	0,00	20.000,00	0,00	20.000,00
10.305.000.0.000	VIGILÂNCIA EPIDEMIOLÓGICA	0,00	490.000,00	20.000,00	510.000,00
10.305.005.0.000	SAÚDE E QUALIDADE DE VIDA	0,00	490.000,00	20.000,00	510.000,00
10.305.005.1.143	Estruturação da Rede de Serviços de Vigilância em Saúde	0,00	0,00	20.000,00	20.000,00
10.305.005.2.032	Manutenção das Ações Campanhas e Ações de Combate a Endemias - ACE	0,00	60.000,00	0,00	60.000,00
10.305.005.2.060	Manutenção das Ações de Vigilância em Saúde	0,00	430.000,00	0,00	430.000,00
10.306.000.0.000	ALIMENTAÇÃO E NUTRIÇÃO	0,00	20.000,00	0,00	20.000,00
10.306.005.0.000	SAÚDE E QUALIDADE DE VIDA	0,00	20.000,00	0,00	20.000,00
10.306.005.2.063	Manutenção das Ações de Vigilância Alimentar e Nutrição	0,00	20.000,00	0,00	20.000,00
10.512.000.0.000	SANEAMENTO BÁSICO URBANO	0,00	0,00	400.000,00	400.000,00
10.512.005.0.000	SAÚDE E QUALIDADE DE VIDA	0,00	0,00	400.000,00	400.000,00
10.512.005.1.046	Construção e/ou Reforma Habitacional e Sanitárias	0,00	0,00	400.000,00	400.000,00
Total:		0,00	13.115.000,00	1.900.000,00	15.015.000,00



PREFEITURA MUNICIPAL DE BURITIRAMA

AVENIDA BURITI, 369
CENTRO
BURITIRAMA - BA
CNPJ: 13.234.000/0001-06

Anexo VI, da Lei Nº 4.320/64 - Orçamento 2020
Programa de Trabalho

Valores expressos em R\$

Código	Especificação	Operação Especial	Atividade	Projeto	Total Fixado
Órgão: 9 - SECRETARIA MUNICIPAL DE ASSISTÊNCIA SOCIAL					
Unidade: 020600 - SECRETARIA MUNICIPAL DE ASSISTÊNCIA SOCIAL					
08.000.000.0.000	ASSISTÊNCIA SOCIAL	0,00	380.000,00	0,00	380.000,00
08.244.000.0.000	ASSISTÊNCIA COMUNITÁRIA	0,00	380.000,00	0,00	380.000,00
08.244.006.0.000	ASSISTÊNCIA SOCIAL E DIREITOS A CIDADANIA	0,00	380.000,00	0,00	380.000,00
08.244.006.2.036	Manutenção das Ações da Secretaria de Assistência Social	0,00	360.000,00	0,00	360.000,00
08.244.006.2.040	Manutenção das Ações dos Serviços de Assistência a Mulher	0,00	20.000,00	0,00	20.000,00
Total:		0,00	380.000,00	0,00	380.000,00



PREFEITURA MUNICIPAL DE BURITIRAMA

AVENIDA BURITI, 369
CENTRO
BURITIRAMA - BA
CNPJ: 13.234.000/0001-06

Anexo VI, da Lei Nº 4.320/64 - Orçamento 2020
Programa de Trabalho

Valores expressos em R\$

Código	Especificação	Operação Especial	Atividade	Projeto	Total Fixado
Órgão: 10 - FUNDO MUNICIPAL DE ASSISTÊNCIA SOCIAL					
Unidade: 020601 - FUNDO MUNICIPAL DE ASSISTÊNCIA SOCIAL					
08.000.000.0.000	ASSISTÊNCIA SOCIAL	0,00	1.865.000,00	80.000,00	1.945.000,00
08.122.000.0.000	ADMINISTRAÇÃO GERAL	0,00	95.000,00	0,00	95.000,00
08.122.006.0.000	ASSISTÊNCIA SOCIAL E DIREITOS A CIDADANIA	0,00	95.000,00	0,00	95.000,00
08.122.006.2.056	Manutenção das Ações dos Conselhos na Assistência Social	0,00	95.000,00	0,00	95.000,00
08.244.000.0.000	ASSISTÊNCIA COMUNITÁRIA	0,00	1.770.000,00	80.000,00	1.850.000,00
08.244.006.0.000	ASSISTÊNCIA SOCIAL E DIREITOS A CIDADANIA	0,00	1.770.000,00	80.000,00	1.850.000,00
08.244.006.1.018	Construção, Ampliação e Reforma de Infraestrutura do Fundo de Assistência Social	0,00	0,00	50.000,00	50.000,00
08.244.006.1.032	Aquisição, Construção e Ampliação de Estrutura Física para Oferta de Serviços do SUAS	0,00	0,00	30.000,00	30.000,00
08.244.006.2.038	Manutenção das Ações do Serviço de Proteção Social Básica	0,00	1.265.000,00	0,00	1.265.000,00
08.244.006.2.042	Manutenção das Ações da Gestão de Benefícios Eventuais	0,00	30.000,00	0,00	30.000,00
08.244.006.2.044	Manutenção das Ações de Fortalecimento do Programa Bolsa Família e do Cadastro Único	0,00	280.000,00	0,00	280.000,00
08.244.006.2.062	Manutenção das Ações da Gestão do SUAS	0,00	135.000,00	0,00	135.000,00
08.244.006.2.068	Manutenção das Ações CREAS	0,00	15.000,00	0,00	15.000,00
08.244.006.2.097	Manutenção das Ações da Primeira infância no SUAS - Criança Feliz	0,00	45.000,00	0,00	45.000,00
Total:		0,00	1.865.000,00	80.000,00	1.945.000,00



PREFEITURA MUNICIPAL DE BURITIRAMA

AVENIDA BURITI, 369
CENTRO
BURITIRAMA - BA
CNPJ: 13.234.000/0001-06

Anexo VI, da Lei Nº 4.320/64 - Orçamento 2020
Programa de Trabalho

Valores expressos em R\$

Código	Especificação	Operação Especial	Atividade	Projeto	Total Fixado
Órgão: 11 - FUNDO MUNICIPAL DA CRIANÇA E ADOLESCENTE					
Unidade: 020602 - FUNDO MUNICIPAL DA CRIANÇA E ADOLESCENTE					
08.000.000.0.000	ASSISTÊNCIA SOCIAL	0,00	255.000,00	0,00	255.000,00
08.243.000.0.000	ASSISTÊNCIA À CRIANÇA E AO ADOLESCENTE	0,00	255.000,00	0,00	255.000,00
08.243.006.0.000	ASSISTÊNCIA SOCIAL E DIREITOS A CIDADANIA	0,00	255.000,00	0,00	255.000,00
08.243.006.2.039	Manutenção das Ações do Fundo dos Direito da Criança e do Adolescente	0,00	30.000,00	0,00	30.000,00
08.243.006.2.041	Manutenção das Ações do Conselho Tutelar	0,00	225.000,00	0,00	225.000,00
Total:		0,00	255.000,00	0,00	255.000,00



PREFEITURA MUNICIPAL DE BURITIRAMA

AVENIDA BURITI, 369
CENTRO
BURITIRAMA - BA
CNPJ: 13.234.000/0001-06

Anexo VI, da Lei Nº 4.320/64 - Orçamento 2020
Programa de Trabalho

Valores expressos em R\$

Código	Especificação	Operação Especial	Atividade	Projeto	Total Fixado
Órgão: 16 - SERVIÇO AUTÔNOMO DE ÁGUA E ESGOTO - S.A.A.E					
Unidade: 030100 - SERVIÇO AUTÔNOMO DE ÁGUA E ESGOTO - S.A.A.E					
17.000.000.0.000	SANEAMENTO	0,00	1.955.000,00	300.000,00	2.255.000,00
17.511.000.0.000	SANEAMENTO BÁSICO RURAL	0,00	310.000,00	0,00	310.000,00
17.511.011.0.000	SAAE - COMPROMISSO COM A QUALIDADE DE VIDA	0,00	310.000,00	0,00	310.000,00
17.511.011.2.072	Manutenção das Ações do Serviços Administrativos do SAAE	0,00	310.000,00	0,00	310.000,00
17.512.000.0.000	SANEAMENTO BÁSICO URBANO	0,00	1.645.000,00	0,00	1.645.000,00
17.512.011.0.000	SAAE - COMPROMISSO COM A QUALIDADE DE VIDA	0,00	1.645.000,00	0,00	1.645.000,00
17.512.011.2.057	Manutenção das Ações do Sistema de Água	0,00	1.645.000,00	0,00	1.645.000,00
17.544.000.0.000	RECURSOS HÍDRICOS	0,00	0,00	300.000,00	300.000,00
17.544.011.0.000	SAAE - COMPROMISSO COM A QUALIDADE DE VIDA	0,00	0,00	300.000,00	300.000,00
17.544.011.1.020	Ampliação, Reforma e Reaparelhamento do Sistema Água	0,00	0,00	200.000,00	200.000,00
17.544.011.1.025	Construção Unidade Captação Elavação, Tratamento e Reserva de Água	0,00	0,00	100.000,00	100.000,00
Total:		0,00	1.955.000,00	300.000,00	2.255.000,00



PREFEITURA MUNICIPAL DE BURITIRAMA

AVENIDA BURITI, 369
CENTRO
BURITIRAMA - BA
CNPJ: 13.234.000/0001-06

Anexo VI, da Lei Nº 4.320/64 - Orçamento 2020
Programa de Trabalho

Valores expressos em R\$

Código	Especificação	Operação Especial	Atividade	Projeto	Total Fixado
Órgão: 5 - SECRETARIA MUNICIPAL DE EDUCAÇÃO					
Unidade: 020400 - SECRETARIA MUNICIPAL DE EDUCAÇÃO					
12.000.000.0.000	EDUCAÇÃO	0,00	6.030.000,00	1.930.000,00	7.960.000,00
12.306.000.0.000	ALIMENTAÇÃO E NUTRIÇÃO	0,00	600.000,00	0,00	600.000,00
12.306.004.0.000	EDUCAÇÃO DE QUALIDADE PARA TODOS	0,00	600.000,00	0,00	600.000,00
12.306.004.2.016	Manutenção das Ações do Programa Merenda Escolar - PNAE Fundamental	0,00	600.000,00	0,00	600.000,00
12.361.000.0.000	ENSINO FUNDAMENTAL	0,00	5.085.000,00	1.430.000,00	6.515.000,00
12.361.004.0.000	EDUCAÇÃO DE QUALIDADE PARA TODOS	0,00	5.085.000,00	1.430.000,00	6.515.000,00
12.361.004.1.001	Ampliação, Reforma e Adaptação de Escola de Ensino Fundamental	0,00	0,00	350.000,00	350.000,00
12.361.004.1.002	Construção de Escolas do Ensino Fundamental	0,00	0,00	600.000,00	600.000,00
12.361.004.1.005	Construção, Ampliação e Reforma de Quadras Poliesportivas nas Escolas	0,00	0,00	220.000,00	220.000,00
12.361.004.1.008	Construção e Equipação do Depósito da Merenda Escolar	0,00	0,00	160.000,00	160.000,00
12.361.004.1.012	Construção de um Auditório para Secretaria de Educação	0,00	0,00	100.000,00	100.000,00
12.361.004.2.013	Manutenção das Ações da Secretaria de Educação	0,00	995.000,00	0,00	995.000,00
12.361.004.2.014	Manutenção das Ações do Ensino Fundamental	0,00	2.485.000,00	0,00	2.485.000,00
12.361.004.2.018	Manutenção das Ações do Programa Dinheiro Direto na Escola - PDDE	0,00	25.000,00	0,00	25.000,00
12.361.004.2.019	Manutenção das Ações do Programa Nacional de Apoio ao Transporte Escolar-PNATE Fundamental	0,00	750.000,00	0,00	750.000,00
12.361.004.2.020	Manutenção das Ações na Educação com Quota do Salário Educação	0,00	810.000,00	0,00	810.000,00
12.361.004.2.026	Manutenção das Ações do Conselho Municipal de Educação e Conselho do FUNDEB	0,00	20.000,00	0,00	20.000,00
12.362.000.0.000	ENSINO MÉDIO	0,00	40.000,00	0,00	40.000,00
12.362.004.0.000	EDUCAÇÃO DE QUALIDADE PARA TODOS	0,00	40.000,00	0,00	40.000,00
12.362.004.2.021	Manutenção das Ações do Programa Transporte Escola Estadual - PETE-BA	0,00	20.000,00	0,00	20.000,00
12.362.004.2.121	Manutenção das Ações do Programa Nacional de Apoio ao Transporte Escolar - PNATE - Médio	0,00	20.000,00	0,00	20.000,00
12.363.000.0.000	ENSINO PROFISSIONAL	0,00	25.000,00	0,00	25.000,00
12.363.004.0.000	EDUCAÇÃO DE QUALIDADE PARA TODOS	0,00	25.000,00	0,00	25.000,00
12.363.004.2.023	Treinamento, Capacitação e Formação de Profissionais da Educação	0,00	25.000,00	0,00	25.000,00
12.365.000.0.000	EDUCAÇÃO INFANTIL	0,00	230.000,00	500.000,00	730.000,00
12.365.004.0.000	EDUCAÇÃO DE QUALIDADE PARA TODOS	0,00	230.000,00	500.000,00	730.000,00
12.365.004.1.003	Ampliação, Reforma e Adaptação de Creches e Escolas Infantis	0,00	0,00	300.000,00	300.000,00
12.365.004.1.004	Construção de Escolas do Ensino Infantil	0,00	0,00	200.000,00	200.000,00
12.365.004.2.015	Manutenção das Ações do Ensino Infantil/Creche	0,00	210.000,00	0,00	210.000,00
12.365.004.2.120	Manutenção das Ações do Programa Nacional de Apoio ao Transporte Escolar - PNATE - Infantil	0,00	20.000,00	0,00	20.000,00
12.366.000.0.000	EDUCAÇÃO DE JOVENS E ADULTOS	0,00	25.000,00	0,00	25.000,00
12.366.004.0.000	EDUCAÇÃO DE QUALIDADE PARA TODOS	0,00	25.000,00	0,00	25.000,00
12.366.004.2.017	Manutenção das Ações do Programa Educação Jovem e Adulto - EJA	0,00	25.000,00	0,00	25.000,00
12.367.000.0.000	EDUCAÇÃO ESPECIAL	0,00	25.000,00	0,00	25.000,00
12.367.004.0.000	EDUCAÇÃO DE QUALIDADE PARA TODOS	0,00	25.000,00	0,00	25.000,00
12.367.004.2.022	Manutenção das Ações do Ensino Especial	0,00	25.000,00	0,00	25.000,00
Total:		0,00	6.030.000,00	1.930.000,00	7.960.000,00



PREFEITURA MUNICIPAL DE BURITIRAMA

AVENIDA BURITI, 369
CENTRO
BURITIRAMA - BA
CNPJ: 13.234.000/0001-06

Anexo VI, da Lei Nº 4.320/64 - Orçamento 2020

Programa de Trabalho

Valores expressos em R\$

Código	Especificação	Operação Especial	Atividade	Projeto	Total Fixado
Órgão: 6 - FUNDO DE DESENVOLVIMENTO DA EDUCAÇÃO BÁSICA - FUNDEB					
Unidade: 020401 - FUNDO DE DESENVOLVIMENTO DA EDUCAÇÃO BÁSICA-FUNDEB					
12.000.000.0.000	EDUCAÇÃO	0,00	22.240.000,00	0,00	22.240.000,00
12.361.000.0.000	ENSINO FUNDAMENTAL	0,00	22.240.000,00	0,00	22.240.000,00
12.361.004.0.000	EDUCAÇÃO DE QUALIDADE PARA TODOS	0,00	22.240.000,00	0,00	22.240.000,00
12.361.004.2.073	Manutenção das Ações da Educação Básica - FUNDEB 60%	0,00	13.900.000,00	0,00	13.900.000,00
12.361.004.2.074	Manutenção das Ações da Educação Básica - FUNDEB 40%	0,00	8.340.000,00	0,00	8.340.000,00
Total:		0,00	22.240.000,00	0,00	22.240.000,00
Total Geral:					65.756.500,00



PREFEITURA MUNICIPAL DE BURITIRAMA

AVENIDA BURITI, 369
CENTRO
BURITIRAMA - BA
C.N.P.J: 13.234.000/0001-06

**Orçamento
Programa de Trabalho**

Valores expressos em R\$

Código	Especificação	Atividade	Projeto	Total Fixado
01.000.000.0.000	LEGISLATIVA	2.300.000,00		2.300.000,00
01.031.000.0.000	AÇÃO LEGISLATIVA	2.300.000,00		2.300.000,00
01.031.001.0.000	AÇÃO LEGISLATIVA	2.300.000,00		2.300.000,00
01.031.001.2.001	Manutenção das Ações do Poder Legislativo	2.300.000,00		2.300.000,00
04.000.000.0.000	ADMINISTRAÇÃO	3.876.500,00		3.876.500,00
04.092.000.0.000	REPRESENTAÇÃO JUDICIAL E EXTRA JUDICIAL	25.000,00		25.000,00
04.092.009.0.000	GESTÃO PÚBLICA E AÇÃO GOVERNAMENTAL	25.000,00		25.000,00
04.092.009.2.011	Manutenção das Ações da Procuradoria Jurídica do Município	25.000,00		25.000,00
04.122.000.0.000	ADMINISTRAÇÃO GERAL	620.000,00		620.000,00
04.122.002.0.000	GESTÃO COM TRANSPARÊNCIA	80.000,00		80.000,00
04.122.002.2.003	Manutenção das Ações de Divulgação Oficial	80.000,00		80.000,00
04.122.007.0.000	INFRAESTRUTURA E SERVIÇOS PÚBLICOS DE QUALIDADE	20.000,00		20.000,00
04.122.007.2.046	Manutenção das Ações de Consórcios Públicos	20.000,00		20.000,00
04.122.009.0.000	GESTÃO PÚBLICA E AÇÃO GOVERNAMENTAL	520.000,00		520.000,00
04.122.009.2.002	Manutenção das Ações do Gabinete do Prefeito	495.000,00		495.000,00
04.122.009.2.009	Manutenção das Ações da Secretaria Municipal de Governo	25.000,00		25.000,00
04.123.000.0.000	ADMINISTRAÇÃO FINANCEIRA	2.721.500,00		2.721.500,00
04.123.003.0.000	ADMINISTRAÇÃO ESTRATÉGICA	2.721.500,00		2.721.500,00
04.123.003.2.004	Manutenção das Ações da Secretaria de Planejamento, Administração e Finanças	2.696.500,00		2.696.500,00
04.123.003.2.005	Manutenção das Ações da Tesouraria e Contabilidade	25.000,00		25.000,00
04.124.000.0.000	CONTROLE INTERNO	25.000,00		25.000,00
04.124.002.0.000	GESTÃO COM TRANSPARÊNCIA	25.000,00		25.000,00
04.124.002.2.010	Manutenção das Ações da Controladoria Geral do Município	25.000,00		25.000,00
04.125.000.0.000	NORMATIZAÇÃO E FISCALIZAÇÃO	25.000,00		25.000,00
04.125.002.0.000	GESTÃO COM TRANSPARÊNCIA	25.000,00		25.000,00
04.125.002.2.006	Manutenção das Ações dos Conselhos Municipais	25.000,00		25.000,00
04.131.000.0.000	COMUNICAÇÃO SOCIAL	25.000,00		25.000,00
04.131.002.0.000	GESTÃO COM TRANSPARÊNCIA	25.000,00		25.000,00
04.131.002.2.012	Manutenção das Ações da Ouvidoria Municipal	25.000,00		25.000,00
04.331.000.0.000	PROTEÇÃO E BENEFÍCIOS AO TRABALHADOR	435.000,00		435.000,00
04.331.003.0.000	ADMINISTRAÇÃO ESTRATÉGICA	435.000,00		435.000,00
04.331.003.2.007	Encargos com o Pasep	435.000,00		435.000,00
06.000.000.0.000	SEGURANÇA PÚBLICA	20.000,00		20.000,00
06.182.000.0.000	DEFESA CIVIL	20.000,00		20.000,00
06.182.007.0.000	INFRAESTRUTURA E SERVIÇOS PÚBLICOS DE QUALIDADE	20.000,00		20.000,00
06.182.007.2.045	Manutenção das Ações da Comdec	20.000,00		20.000,00
08.000.000.0.000	ASSISTÊNCIA SOCIAL	2.500.000,00	80.000,00	2.580.000,00
08.122.000.0.000	ADMINISTRAÇÃO GERAL	95.000,00		95.000,00
08.122.006.0.000	ASSISTÊNCIA SOCIAL E DIREITOS A CIDADANIA	95.000,00		95.000,00
08.122.006.2.056	Manutenção das Ações dos Conselhos na Assistência Social	95.000,00		95.000,00
08.243.000.0.000	ASSISTÊNCIA À CRIANÇA E AO ADOLESCENTE	255.000,00		255.000,00
08.243.006.0.000	ASSISTÊNCIA SOCIAL E DIREITOS A CIDADANIA	255.000,00		255.000,00
08.243.006.2.039	Manutenção das Ações do Fundo dos Direitos da Criança e do Adolescente	30.000,00		30.000,00
08.243.006.2.041	Manutenção das Ações do Conselho Tutelar	225.000,00		225.000,00
08.244.000.0.000	ASSISTÊNCIA COMUNITÁRIA	2.150.000,00	80.000,00	0,00
08.244.006.0.000	ASSISTÊNCIA SOCIAL E DIREITOS A CIDADANIA	2.150.000,00	80.000,00	2.230.000,00
08.244.006.1.018	Construção, Ampliação e Reforma de Infraestrutura do Fundo de Assistência Social		50.000,00	50.000,00
08.244.006.1.032	Aquisição, Construção e Ampliação de Estrutura Física para Oferta de Serviços do SUAS		30.000,00	30.000,00
08.244.006.2.036	Manutenção das Ações da Secretaria de Assistência Social	360.000,00		360.000,00
08.244.006.2.038	Manutenção das Ações dos Serviços de Proteção Social Básica	1.265.000,00		1.265.000,00
08.244.006.2.040	Manutenção das Ações dos Serviços de Assistência a Mulher	20.000,00		20.000,00
08.244.006.2.042	Manutenção das Ações da Gestão de Benefícios Eventuais	30.000,00		30.000,00
08.244.006.2.044	Manutenção das Ações de Fortalecimento do Programa Bolsa	280.000,00		280.000,00



PREFEITURA MUNICIPAL DE BURITIRAMA

AVENIDA BURITI, 369
CENTRO
BURITIRAMA - BA
C.N.P.J: 13.234.000/0001-06

**Orçamento
Programa de Trabalho**

Valores expressos em R\$

Código	Especificação	Atividade	Projeto	Total Fixado
	Família e do Cadastro Único			
08.244.006.2.062	Manutenção das Ações da Gestão do SUAS	135.000,00		135.000,00
08.244.006.2.068	Manutenção das Ações CREAS	15.000,00		15.000,00
08.244.006.2.097	Manutenção das Ações da Primeira infância no SUAS - Criança Feliz	45.000,00		45.000,00
10.000.000.0.000	SAÚDE	13.115.000,00	1.900.000,00	15.015.000,00
10.122.000.0.000	ADMINISTRAÇÃO GERAL	7.385.000,00		7.385.000,00
10.122.005.0.000	SAÚDE E QUALIDADE DE VIDA	7.385.000,00		7.385.000,00
10.122.005.2.027	Manutenção das Ações da Secretária Municipal de Saúde	195.000,00		195.000,00
10.122.005.2.028	Apoiar e Incentivar as Ações do Conselho Municipal de Saúde	20.000,00		20.000,00
10.122.005.2.031	Manutenção das Ações do Fundo Municipal de Saúde	7.170.000,00		7.170.000,00
10.128.000.0.000	Formação de Recursos Humanos	20.000,00		20.000,00
10.128.005.0.000	SAÚDE E QUALIDADE DE VIDA	20.000,00		20.000,00
10.128.005.2.029	Capacitar os Trabalhadores do SUS	20.000,00		20.000,00
10.301.000.0.000	ATENÇÃO BÁSICA	2.470.000,00	970.000,00	0,00
10.301.005.0.000	SAÚDE E QUALIDADE DE VIDA	2.470.000,00	970.000,00	3.440.000,00
10.301.005.1.037	Construção, Ampliação e Reforma das Unidades de Saúde da Família		460.000,00	460.000,00
10.301.005.1.043	Estruturação da Rede de Serviços de Atenção Básica de Saúde		210.000,00	210.000,00
10.301.005.1.138	Construção de Unidade de Atenção à Saúde Bucal	150.000,00		150.000,00
10.301.005.1.140	Construção de Academia de Saúde		150.000,00	150.000,00
10.301.005.1.141	Implantação do Plano Integrado de Gestão do SUS		150.000,00	150.000,00
10.301.005.2.033	Manter, Ampliar, Fortalecer e Apoiar as Ações Básicas e Estratégicas de Atenção Básica	1.015.000,00		1.015.000,00
10.301.005.2.034	Manutenção das Ações dos Agentes Comunitários de Saúde - ACS	925.000,00		925.000,00
10.301.005.2.035	Manutenção das Ações do Programa Saúde da Família - PSF	240.000,00		240.000,00
10.301.005.2.064	Manutenção das Ações de Campanhas Agosto Dourado, Setembro Amarelo, Outubro Rosa e Novembro Azul	20.000,00		20.000,00
10.301.005.2.066	Manutenção das Ações do Programa Mais Médicos	120.000,00		120.000,00
10.302.000.0.000	ASSISTÊNCIA HOSPITALAR E AMBULATORIAL	2.620.000,00	490.000,00	0,00
10.302.005.0.000	SAÚDE E QUALIDADE DE VIDA	2.620.000,00	490.000,00	3.110.000,00
10.302.005.1.034	Construção, Ampliação e Reforma de Hospital de Pequeno Porte e Maternidade		210.000,00	210.000,00
10.302.005.1.045	Estruturação da Rede de Serviços de Atenção Especializada de Saúde		130.000,00	130.000,00
10.302.005.1.139	Implantação, Construção de Ações e Serviços de Saúde na Atenção Especializada		150.000,00	150.000,00
10.302.005.2.059	Manutenção das Ações do Serviço de Atendimento Móvel de Urgência - SAMU	345.000,00		345.000,00
10.302.005.2.070	Manutenção das Ações do TFD - Tratamento Fora de Domicílio	155.000,00		155.000,00
10.302.005.2.081	Manutenção das Ações das Unidades de Média e Alta Complexidade Ambulatorial e Hospitalar	40.000,00		40.000,00
10.302.005.2.083	Manutenção das Ações de Consórcio Público de Saúde	475.000,00		475.000,00
10.302.005.2.087	Manutenção das Ações de Hospital de Pequeno Porte e Maternidade	1.605.000,00		1.605.000,00
10.303.000.0.000	Suporte Profilático e Terapêutico	90.000,00		90.000,00
10.303.005.0.000	SAÚDE E QUALIDADE DE VIDA	90.000,00		90.000,00
10.303.005.2.030	Manutenção das Ações da Assistência Farmacêutica Básica	90.000,00		90.000,00
10.304.000.0.000	VIGILÂNCIA SANITÁRIA	20.000,00	20.000,00	0,00
10.304.005.0.000	SAÚDE E QUALIDADE DE VIDA	20.000,00	20.000,00	40.000,00
10.304.005.1.142	Estruturação da Rede de Serviços de Vigilância Sanitária		20.000,00	20.000,00
10.304.005.2.061	Manutenção das Ações de Vigilância Sanitária	20.000,00		20.000,00
10.305.000.0.000	VIGILÂNCIA EPIDEMIOLÓGICA	490.000,00	20.000,00	0,00
10.305.005.0.000	SAÚDE E QUALIDADE DE VIDA	490.000,00	20.000,00	510.000,00
10.305.005.1.143	Estruturação da Rede de Serviços de Vigilância em Saúde		20.000,00	20.000,00
10.305.005.2.032	Manutenção das Ações Campanhas e Ações de Combate a Endemias - ACE	60.000,00		60.000,00



PREFEITURA MUNICIPAL DE BURITIRAMA

AVENIDA BURITI, 369
CENTRO
BURITIRAMA - BA
C.N.P.J: 13.234.000/0001-06

**Orçamento
Programa de Trabalho**

Valores expressos em R\$

Código	Especificação	Atividade	Projeto	Total Fixado
10.305.005.2.060	Manutenção das Ações de Vigilância em Saúde	430.000,00		430.000,00
10.306.000.0.000	ALIMENTAÇÃO E NUTRIÇÃO	20.000,00		20.000,00
10.306.005.0.000	SAÚDE E QUALIDADE DE VIDA	20.000,00		20.000,00
10.306.005.2.063	Manutenção das Ações de Vigilância Alimentar e Nutrição	20.000,00		20.000,00
10.512.000.0.000	SANEAMENTO BÁSICO URBANO		400.000,00	400.000,00
10.512.005.0.000	SAÚDE E QUALIDADE DE VIDA		400.000,00	400.000,00
10.512.005.1.046	Construção e/ou Reforma Habitacional e Sanitárias		400.000,00	400.000,00
12.000.000.0.000	EDUCAÇÃO	28.270.000,00	1.930.000,00	30.200.000,00
12.306.000.0.000	ALIMENTAÇÃO E NUTRIÇÃO	600.000,00		600.000,00
12.306.004.0.000	EDUCAÇÃO DE QUALIDADE PARA TODOS	600.000,00		600.000,00
12.306.004.2.016	Manutenção das Ações do Programa Merenda Escolar - PNAE Fundamental	600.000,00		600.000,00
12.361.000.0.000	ENSINO FUNDAMENTAL	27.325.000,00	1.430.000,00	0,00
12.361.004.0.000	EDUCAÇÃO DE QUALIDADE PARA TODOS	27.325.000,00	1.430.000,00	28.755.000,00
12.361.004.1.001	Ampliação, Reforma e Adaptação de Escola de Ensino Fundamental		350.000,00	350.000,00
12.361.004.1.002	Construção de Escolas do Ensino Fundamental		600.000,00	600.000,00
12.361.004.1.005	Construção, Ampliação e Reforma de Quadras Poliesportivas nas Escolas		220.000,00	220.000,00
12.361.004.1.008	Construção e Equipação do Depósito da Merenda Escolar		160.000,00	160.000,00
12.361.004.1.012	Construção de um Auditório para Secretaria de Educação		100.000,00	100.000,00
12.361.004.2.013	Manutenção das Ações da Secretária de Educação	995.000,00		995.000,00
12.361.004.2.014	Manutenção das Ações do Ensino Fundamental	2.485.000,00		2.485.000,00
12.361.004.2.018	Manutenção das Ações do Programa Dinheiro Direto na Escola - PDDE	25.000,00		25.000,00
12.361.004.2.019	Manutenção das Ações do Programa Nacional de Apoio ao Transporte Escolar-PNATE Fundamental	750.000,00		750.000,00
12.361.004.2.020	Manutenção das Ações na Educação com Quota do Salário Educação	810.000,00		810.000,00
12.361.004.2.026	Manutenção das Ações do Conselho Municipal de Educação e Conselho do FUNDEB	20.000,00		20.000,00
12.361.004.2.073	Manutenção das Ações da Educação Básica - FUNDEB 60%	13.900.000,00		13.900.000,00
12.361.004.2.074	Manutenção das Ações da Educação Básica - FUNDEB 40%	8.340.000,00		8.340.000,00
12.362.000.0.000	ENSINO MÉDIO	40.000,00		40.000,00
12.362.004.0.000	EDUCAÇÃO DE QUALIDADE PARA TODOS	40.000,00		40.000,00
12.362.004.2.021	Manutenção das Ações do Programa Transporte Escola Estadual - PETE-BA	20.000,00		20.000,00
12.362.004.2.121	Manutenção das Ações do Programa Nacional de Apoio ao Transporte Escolar - PNATE - Médio	20.000,00		20.000,00
12.363.000.0.000	ENSINO PROFISSIONAL	25.000,00		25.000,00
12.363.004.0.000	EDUCAÇÃO DE QUALIDADE PARA TODOS	25.000,00		25.000,00
12.363.004.2.023	Treinamento, Capacitação e Formação de Profissionais da Educação	25.000,00		25.000,00
12.365.000.0.000	EDUCAÇÃO INFANTIL	230.000,00	500.000,00	0,00
12.365.004.0.000	EDUCAÇÃO DE QUALIDADE PARA TODOS	230.000,00	500.000,00	730.000,00
12.365.004.1.003	Ampliação, Reforma e Adaptação de Creches e Escolas Infantis		300.000,00	300.000,00
12.365.004.1.004	Construção de Escolas do Ensino Infantil		200.000,00	200.000,00
12.365.004.2.015	Manutenção das Ações do Ensino Infantil/Creche	210.000,00		210.000,00
12.365.004.2.120	Manutenção das Ações do Programa Nacional de Apoio ao Transporte Escolar - PNATE - Infantil	20.000,00		20.000,00
12.366.000.0.000	EDUCAÇÃO DE JOVENS E ADULTOS	25.000,00		25.000,00
12.366.004.0.000	EDUCAÇÃO DE QUALIDADE PARA TODOS	25.000,00		25.000,00
12.366.004.2.017	Manutenção das Ações do Programa Educação Jovem e Adulto - EJA	25.000,00		25.000,00
12.367.000.0.000	EDUCAÇÃO ESPECIAL	25.000,00		25.000,00
12.367.004.0.000	EDUCAÇÃO DE QUALIDADE PARA TODOS	25.000,00		25.000,00
12.367.004.2.022	Manutenção das Ações do Ensino Especial	25.000,00		25.000,00
13.000.000.0.000	CULTURA	430.000,00	100.000,00	530.000,00
13.392.000.0.000	DIFUSÃO CULTURAL	430.000,00	100.000,00	0,00



PREFEITURA MUNICIPAL DE BURITIRAMA

AVENIDA BURITI, 369
CENTRO
BURITIRAMA - BA
C.N.P.J: 13.234.000/0001-06

**Orçamento
Programa de Trabalho**

Valores expressos em R\$

Código	Especificação	Atividade	Projeto	Total Fixado
13.392.010.0.000	CULTURA, ESPORTE, LAZER UM DIREITO DE TODOS	430.000,00	100.000,00	530.000,00
13.392.010.1.021	Construção de Biblioteca		50.000,00	50.000,00
13.392.010.1.029	Construção de Centro Cultural ou Arena		50.000,00	50.000,00
13.392.010.2.082	Manutenção das Ações das Festividades Tradicionais, Culturais e Religiosas	430.000,00		430.000,00
15.000.000.0.000	URBANISMO	4.200.000,00	1.380.000,00	5.580.000,00
15.451.000.0.000	INFRA-ESTRUTURA URBANA		1.180.000,00	1.180.000,00
15.451.007.0.000	INFRAESTRUTURA E SERVIÇOS PÚBLICOS DE QUALIDADE		1.180.000,00	1.180.000,00
15.451.007.1.036	Construção, Ampliação e Reforma de Praças, Jardins e Logradouros Públicos		460.000,00	460.000,00
15.451.007.1.040	Pavimentação e Calçamento de Vias Públicas		720.000,00	720.000,00
15.452.000.0.000	SERVIÇOS URBANOS	4.200.000,00		4.200.000,00
15.452.007.0.000	INFRAESTRUTURA E SERVIÇOS PÚBLICOS DE QUALIDADE	4.200.000,00		4.200.000,00
15.452.007.2.048	Manutenção das Ações da Secretaria de Infraestrutura Obras e Serviços Públicos	3.865.000,00		3.865.000,00
15.452.007.2.049	Manutenção das Ações das Estradas Vicinais	220.000,00		220.000,00
15.452.007.2.050	Manutenção das Ações de Limpeza Pública	115.000,00		115.000,00
15.605.000.0.000	ABASTECIMENTO		200.000,00	200.000,00
15.605.007.0.000	INFRAESTRUTURA E SERVIÇOS PÚBLICOS DE QUALIDADE		200.000,00	200.000,00
15.605.007.1.022	Construção, Reforma e Ampliação de Centro de Abastecimento e Matadouro		200.000,00	200.000,00
16.000.000.0.000	HABITAÇÃO		170.000,00	170.000,00
16.482.000.0.000	HABITAÇÃO URBANA		170.000,00	170.000,00
16.482.006.0.000	ASSISTÊNCIA SOCIAL E DIREITOS A CIDADANIA		170.000,00	170.000,00
16.482.006.1.035	Construção e Reforma de Casa Populares		170.000,00	170.000,00
17.000.000.0.000	SANEAMENTO	1.955.000,00	380.000,00	2.335.000,00
17.511.000.0.000	SANEAMENTO BÁSICO RURAL	310.000,00		310.000,00
17.511.011.0.000	SAAE - COMPROMISSO COM A QUALIDADE DE VIDA	310.000,00		310.000,00
17.511.011.2.072	Manutenção das Ações do Serviços Administrativos do SAAE	310.000,00		310.000,00
17.512.000.0.000	SANEAMENTO BÁSICO URBANO	1.645.000,00	80.000,00	0,00
17.512.007.0.000	INFRAESTRUTURA E SERVIÇOS PÚBLICOS DE QUALIDADE		80.000,00	80.000,00
17.512.007.1.038	Construção de Banheiros		30.000,00	30.000,00
17.512.007.1.039	Construção, Ampliação e Conservação de Rede de Saneamento e Esgotamento Sanitário		50.000,00	50.000,00
17.512.011.0.000	SAAE - COMPROMISSO COM A QUALIDADE DE VIDA	1.645.000,00		1.645.000,00
17.512.011.2.057	Manutenção das Ações do Sistema de Água	1.645.000,00		1.645.000,00
17.544.000.0.000	RECURSOS HÍDRICOS		300.000,00	300.000,00
17.544.011.0.000	SAAE - COMPROMISSO COM A QUALIDADE DE VIDA		300.000,00	300.000,00
17.544.011.1.020	Ampliação, Reforma e Reparelhamento do Sistema Água		200.000,00	200.000,00
17.544.011.1.025	Construção Unidade Captação Elavação, Tratamento e Reserva de Água		100.000,00	100.000,00
18.000.000.0.000	GESTÃO AMBIENTAL	100.000,00		100.000,00
18.541.000.0.000	PRESERVAÇÃO E CONSERVAÇÃO AMBIENTAL	100.000,00		100.000,00
18.541.008.0.000	AGROPECUÁRIA SUSTENTÁVEL E MEIO AMBIENTE	100.000,00		100.000,00
18.541.008.2.065	Implantação da Coleta Seletiva e Reciclagem de Lixo	25.000,00		25.000,00
18.541.008.2.084	Manutenção das Ações de Gestão Integrada de Resíduos Sólidos	25.000,00		25.000,00
18.541.008.2.085	Manutenção das Ações do Conselho Municipal do Meio Ambiente	20.000,00		20.000,00
18.541.008.2.086	Manutenção das Ações do Fundo Municipal do Meio Ambiente	30.000,00		30.000,00
20.000.000.0.000	AGRICULTURA	790.000,00	25.000,00	815.000,00
20.544.000.0.000	RECURSOS HÍDRICOS	75.000,00		75.000,00
20.544.008.0.000	AGROPECUÁRIA SUSTENTÁVEL E MEIO AMBIENTE	75.000,00		75.000,00
20.544.008.2.053	Manutenção das Ações do Sistema de Abastecimento de Água e Cisternas	75.000,00		75.000,00
20.608.000.0.000	PROMOÇÃO DA PRODUÇÃO AGROPECUÁRIA	715.000,00	25.000,00	0,00
20.608.008.0.000	AGROPECUÁRIA SUSTENTÁVEL E MEIO AMBIENTE	715.000,00	25.000,00	740.000,00
20.608.008.1.019	Incentivo e Apoio ao Agronegócio		25.000,00	25.000,00



PREFEITURA MUNICIPAL DE BURITIRAMA

AVENIDA BURITI, 369
CENTRO
BURITIRAMA - BA
C.N.P.J: 13.234.000/0001-06

**Orçamento
Programa de Trabalho**

Valores expressos em R\$

Código	Especificação	Atividade	Projeto	Total Fixado
20.608.008.2.054	Incentivo e Apoio ao Pequeno Produtor	20.000,00		20.000,00
20.608.008.2.055	Manutenção das Ações da Secretaria de Agricultura, Meio Ambiente e Desenvolvimento Rural	695.000,00		695.000,00
25.000.000.0.000	ENERGIA	400.000,00	30.000,00	430.000,00
25.752.000.0.000	ENERGIA ELÉTRICA	400.000,00	30.000,00	0,00
25.752.007.0.000	INFRAESTRUTURA E SERVIÇOS PÚBLICOS DE QUALIDADE	400.000,00	30.000,00	430.000,00
25.752.007.1.024	Extensão de Rede Elétrica no Município		30.000,00	30.000,00
25.752.007.2.051	Manutenção das Ações de Iluminação Pública	400.000,00		400.000,00
26.000.000.0.000	TRANSPORTE	440.000,00		440.000,00
26.782.000.0.000	TRANSPORTE RODOVIÁRIO	440.000,00		440.000,00
26.782.007.0.000	INFRAESTRUTURA E SERVIÇOS PÚBLICOS DE QUALIDADE	440.000,00		440.000,00
26.782.007.2.052	Manutenção das Ações do Departamento de Transporte	440.000,00		440.000,00
27.000.000.0.000	DESPORTO E LAZER	410.000,00	440.000,00	850.000,00
27.812.000.0.000	DESPORTO COMUNITÁRIO	40.000,00	420.000,00	0,00
27.812.010.0.000	CULTURA, ESPORTE, LAZER UM DIREITO DE TODOS	40.000,00	420.000,00	460.000,00
27.812.010.1.014	Ampliação e Reforma do Ginásio de Esporte		80.000,00	80.000,00
27.812.010.1.017	Construção de Espaço para a Prática Esportiva e Lazer (Parque Ecológico e Academia ao Ar Livre)		100.000,00	100.000,00
27.812.010.1.023	Ampliação e Reforma do Estádio Municipal		150.000,00	150.000,00
27.812.010.1.101	Construção, Ampliação e Reforma de Quadras e Equipamento Esportivos		90.000,00	90.000,00
27.812.010.2.096	Manutenção das Ações dos Campeonatos de Futebol e Futsal	40.000,00		40.000,00
27.813.000.0.000	LAZER	370.000,00	20.000,00	0,00
27.813.010.0.000	CULTURA, ESPORTE, LAZER UM DIREITO DE TODOS	370.000,00	20.000,00	390.000,00
27.813.010.1.016	Construção, Ampliação e Reforma da Brinquedoteca		20.000,00	20.000,00
27.813.010.2.069	Manutenção das Ações da Secretária de Cultura, Esporte e Lazer	370.000,00		370.000,00
28.000.000.0.000	ENCARGOS ESPECIAIS	515.000,00		515.000,00
28.843.000.0.000	SERVICO DA DIVIDA INTERNA	515.000,00		515.000,00
28.843.003.0.000	ADMINISTRAÇÃO ESTRATÉGICA	515.000,00		515.000,00
28.843.003.2.008	Amortização da Dívida Pública Municipal	515.000,00		515.000,00
Total		59.321.500,00	6.435.000,00	65.756.500,00



PREFEITURA MUNICIPAL DE BURITIRAMA

AVENIDA BURITI, 369

CENTRO

BURITIRAMA - BA

CNPJ: 13.234.000/0001-06

Anexo VIII, da Lei Nº 4.320/64 - Orçamento 2020

Demonstrativo da Despesa por Funções, Subfunções e Programas Conforme o Vínculo com os Recursos

Valores expressos em R\$

Código	Especificação	Ordinário	Vinculado	Total Fixado
01.000.000.0.000	LEGISLATIVA	2.300.000,00	0,00	2.300.000,00
01.031.000.0.000	AÇÃO LEGISLATIVA	2.300.000,00	0,00	2.300.000,00
01.031.001.0.000	AÇÃO LEGISLATIVA	2.300.000,00	0,00	2.300.000,00
01.031.001.2.001	Manutenção das Ações do Poder Legislativo	2.300.000,00	0,00	2.300.000,00
04.000.000.0.000	ADMINISTRAÇÃO	3.801.500,00	75.000,00	3.876.500,00
04.092.000.0.000	REPRESENTAÇÃO JUDICIAL E EXTRA JUDICIAL	25.000,00	0,00	25.000,00
04.092.009.0.000	GESTÃO PÚBLICA E AÇÃO GOVERNAMENTAL	25.000,00	0,00	25.000,00
04.092.009.2.011	Manutenção das Ações da Procuradoria Jurídica do Município	25.000,00	0,00	25.000,00
04.122.000.0.000	ADMINISTRAÇÃO GERAL	620.000,00	0,00	620.000,00
04.122.002.0.000	GESTÃO COM TRANSPARÊNCIA	80.000,00	0,00	80.000,00
04.122.002.2.003	Manutenção das Ações de Divulgação Oficial	80.000,00	0,00	80.000,00
04.122.007.0.000	INFRAESTRUTURA E SERVIÇOS PÚBLICOS DE QUALIDADE	20.000,00	0,00	20.000,00
04.122.007.2.046	Manutenção das Ações de Consórcios Públicos	20.000,00	0,00	20.000,00
04.122.009.0.000	GESTÃO PÚBLICA E AÇÃO GOVERNAMENTAL	520.000,00	0,00	520.000,00
04.122.009.2.002	Manutenção das Ações do Gabinete do Prefeito	495.000,00	0,00	495.000,00
04.122.009.2.009	Manutenção das Ações da Secretaria Municipal de Governo	25.000,00	0,00	25.000,00
04.123.000.0.000	ADMINISTRAÇÃO FINANCEIRA	2.701.500,00	20.000,00	2.721.500,00
04.123.003.0.000	ADMINISTRAÇÃO ESTRATÉGICA	2.701.500,00	20.000,00	2.721.500,00
04.123.003.2.004	Manutenção das Ações da Secretaria de Planejamento, Administração e Finanças	2.676.500,00	20.000,00	2.696.500,00
04.123.003.2.005	Manutenção das Ações da Tesouraria e Contabilidade	25.000,00	0,00	25.000,00
04.124.000.0.000	CONTROLE INTERNO	25.000,00	0,00	25.000,00
04.124.002.0.000	GESTÃO COM TRANSPARÊNCIA	25.000,00	0,00	25.000,00
04.124.002.2.010	Manutenção das Ações da Controladoria Geral do Município	25.000,00	0,00	25.000,00
04.125.000.0.000	NORMATIZAÇÃO E FISCALIZAÇÃO	25.000,00	0,00	25.000,00
04.125.002.0.000	GESTÃO COM TRANSPARÊNCIA	25.000,00	0,00	25.000,00
04.125.002.2.006	Manutenção das Ações dos Conselhos Municipais	25.000,00	0,00	25.000,00
04.131.000.0.000	COMUNICAÇÃO SOCIAL	25.000,00	0,00	25.000,00
04.131.002.0.000	GESTÃO COM TRANSPARÊNCIA	25.000,00	0,00	25.000,00
04.131.002.2.012	Manutenção das Ações da Ouvidoria Municipal	25.000,00	0,00	25.000,00
04.331.000.0.000	PROTEÇÃO E BENEFÍCIOS AO TRABALHADOR	380.000,00	55.000,00	435.000,00
04.331.003.0.000	ADMINISTRAÇÃO ESTRATÉGICA	380.000,00	55.000,00	435.000,00
04.331.003.2.007	Encargos com o Pasep	380.000,00	55.000,00	435.000,00
06.000.000.0.000	SEGURANÇA PÚBLICA	20.000,00	0,00	20.000,00

Página 1 de 7



PREFEITURA MUNICIPAL DE BURITIRAMA
AVENIDA BURITI, 369
CENTRO
BURITIRAMA - BA
CNPJ: 13.234.000/0001-06

Anexo VIII, da Lei Nº 4.320/64 - Orçamento 2020
Demonstrativo da Despesa por Funções, Subfunções e Programas Conforme o Vinculo com os Recursos

Valores expressos em R\$

Código	Especificação	Ordinário	Vinculado	Total Fixado
06.182.000.0.000	DEFESA CIVIL	20.000,00	0,00	20.000,00
06.182.007.0.000	INFRAESTRUTURA E SERVIÇOS PÚBLICOS DE QUALIDADE	20.000,00	0,00	20.000,00
06.182.007.2.045	Manutenção das Ações da Comdec	20.000,00	0,00	20.000,00
08.000.000.0.000	ASSISTÊNCIA SOCIAL	1.545.000,00	1.035.000,00	2.580.000,00
08.122.000.0.000	ADMINISTRAÇÃO GERAL	25.000,00	70.000,00	95.000,00
08.122.006.0.000	ASSISTÊNCIA SOCIAL E DIREITOS A CIDADANIA	25.000,00	70.000,00	95.000,00
08.122.006.2.056	Manutenção das Ações dos Conselhos na Assistência Social	25.000,00	70.000,00	95.000,00
08.243.000.0.000	ASSISTÊNCIA À CRIANÇA E AO ADOLESCENTE	255.000,00	0,00	255.000,00
08.243.006.0.000	ASSISTÊNCIA SOCIAL E DIREITOS A CIDADANIA	255.000,00	0,00	255.000,00
08.243.006.2.039	Manutenção das Ações do Fundo dos Direito da Criança e do Adolescente	30.000,00	0,00	30.000,00
08.243.006.2.041	Manutenção das Ações do Conselho Tutelar	225.000,00	0,00	225.000,00
08.244.000.0.000	ASSISTÊNCIA COMUNITÁRIA	1.265.000,00	965.000,00	2.230.000,00
08.244.006.0.000	ASSISTÊNCIA SOCIAL E DIREITOS A CIDADANIA	1.265.000,00	965.000,00	2.230.000,00
08.244.006.1.018	Construção, Ampliação e Reforma de Infraestrutura do Fundo de Assistência Social	50.000,00	0,00	50.000,00
08.244.006.1.032	Aquisição, Construção e Ampliação de Estrutura Física para Oferta de Serviços do SUAS	30.000,00	0,00	30.000,00
08.244.006.2.036	Manutenção das Ações da Secretaria de Assistência Social	360.000,00	0,00	360.000,00
08.244.006.2.038	Manutenção das Ações dos Serviços de Proteção Social Básica	730.000,00	535.000,00	1.265.000,00
08.244.006.2.040	Manutenção das Ações dos Serviços de Assistência a Mulher	20.000,00	0,00	20.000,00
08.244.006.2.042	Manutenção das Ações da Gestão de Benefícios Eventuais	10.000,00	20.000,00	30.000,00
08.244.006.2.044	Manutenção das Ações de Fortalecimento do Programa Bolsa Família e do Cadastro Único	30.000,00	250.000,00	280.000,00
08.244.006.2.062	Manutenção das Ações da Gestão do SUAS	20.000,00	115.000,00	135.000,00
08.244.006.2.068	Manutenção das Ações CREAS	0,00	15.000,00	15.000,00
08.244.006.2.097	Manutenção das Ações da Primeira infância no SUAS - Criança Feliz	15.000,00	30.000,00	45.000,00
10.000.000.0.000	SAÚDE	1.375.000,00	13.640.000,00	15.015.000,00
10.122.000.0.000	ADMINISTRAÇÃO GERAL	200.000,00	7.185.000,00	7.385.000,00
10.122.005.0.000	SAÚDE E QUALIDADE DE VIDA	200.000,00	7.185.000,00	7.385.000,00
10.122.005.2.027	Manutenção das Ações da Secretária Municipal de Saúde	195.000,00	0,00	195.000,00
10.122.005.2.028	Apoiar e Incentivar as Ações do Conselho Municipal de Saúde	5.000,00	15.000,00	20.000,00
10.122.005.2.031	Manutenção das Ações do Fundo Municipal de Saúde	0,00	7.170.000,00	7.170.000,00
10.128.000.0.000	Formação de Recursos Humanos	0,00	20.000,00	20.000,00
10.128.005.0.000	SAÚDE E QUALIDADE DE VIDA	0,00	20.000,00	20.000,00
10.128.005.2.029	Capacitar os Trabalhadores do SUS	0,00	20.000,00	20.000,00
10.301.000.0.000	ATENÇÃO BÁSICA	535.000,00	2.905.000,00	3.440.000,00
10.301.005.0.000	SAÚDE E QUALIDADE DE VIDA	535.000,00	2.905.000,00	3.440.000,00

Página 2 de 7



PREFEITURA MUNICIPAL DE BURITIRAMA

AVENIDA BURITI, 369

CENTRO

BURITIRAMA - BA

CNPJ: 13.234.000/0001-06

Anexo VIII, da Lei Nº 4.320/64 - Orçamento 2020

Demonstrativo da Despesa por Funções, Subfunções e Programas Conforme o Vinculo com os Recursos

Valores expressos em R\$

Código	Especificação	Ordinário	Vinculado	Total Fixado
10.301.005.1.037	Construção, Ampliação e Reforma das Unidades de Saúde da Família	150.000,00	310.000,00	460.000,00
10.301.005.1.043	Estruturação da Rede de Serviços de Atenção Básica de Saúde	0,00	210.000,00	210.000,00
10.301.005.1.138	Construção de Unidade de Atenção à Saúde Bucal	50.000,00	100.000,00	150.000,00
10.301.005.1.140	Construção de Academia de Saúde	50.000,00	100.000,00	150.000,00
10.301.005.1.141	Implantação do Plano Integrado de Gestão do SUS	0,00	150.000,00	150.000,00
10.301.005.2.033	Manter, Ampliar, Fortalecer e Apoiar as Ações Básicas e Estratégicas de Atenção Básica	250.000,00	765.000,00	1.015.000,00
10.301.005.2.034	Manutenção das Ações dos Agentes Comunitários de Saúde - ACS	35.000,00	890.000,00	925.000,00
10.301.005.2.035	Manutenção das Ações do Programa Saúde da Família - PSF	0,00	240.000,00	240.000,00
10.301.005.2.064	Manutenção das Ações de Campanhas Agosto Dourado, Setembro Amarelo, Outubro Rosa e Novembro Azul	0,00	20.000,00	20.000,00
10.301.005.2.066	Manutenção das Ações do Programa Mais Médicos	0,00	120.000,00	120.000,00
10.302.000.0.000	ASSISTÊNCIA HOSPITALAR E AMBULATORIAL	165.000,00	2.945.000,00	3.110.000,00
10.302.005.0.000	SAÚDE E QUALIDADE DE VIDA	165.000,00	2.945.000,00	3.110.000,00
10.302.005.1.034	Construção, Ampliação e Reforma de Hospital de Pequeno Porte e Maternidade	100.000,00	110.000,00	210.000,00
10.302.005.1.045	Estruturação da Rede de Serviços de Atenção Especializada de Saúde	0,00	130.000,00	130.000,00
10.302.005.1.139	Implantação, Construção de Ações e Serviços de Saúde na Atenção Especializada	50.000,00	100.000,00	150.000,00
10.302.005.2.059	Manutenção das Ações do Serviço de Atendimento Móvel de Urgência - SAMU	15.000,00	330.000,00	345.000,00
10.302.005.2.070	Manutenção das Ações do TFD - Tratamento Fora de Domicílio	0,00	155.000,00	155.000,00
10.302.005.2.081	Manutenção das Ações das Unidades de Média e Alta Complexidade Ambulatorial e Hospitalar	0,00	40.000,00	40.000,00
10.302.005.2.083	Manutenção das Ações de Consórcio Público de Saúde	0,00	475.000,00	475.000,00
10.302.005.2.087	Manutenção das Ações de Hospital de Pequeno Porte e Maternidade	0,00	1.605.000,00	1.605.000,00
10.303.000.0.000	Suporte Profilático e Terapêutico	0,00	90.000,00	90.000,00
10.303.005.0.000	SAÚDE E QUALIDADE DE VIDA	0,00	90.000,00	90.000,00
10.303.005.2.030	Manutenção das Ações da Assistência Farmacêutica Básica	0,00	90.000,00	90.000,00
10.304.000.0.000	VIGILÂNCIA SANITÁRIA	25.000,00	15.000,00	40.000,00
10.304.005.0.000	SAÚDE E QUALIDADE DE VIDA	25.000,00	15.000,00	40.000,00
10.304.005.1.142	Estruturação da Rede de Serviços de Vigilância Sanitária	5.000,00	15.000,00	20.000,00
10.304.005.2.061	Manutenção das Ações de Vigilância Sanitária	20.000,00	0,00	20.000,00
10.305.000.0.000	VIGILÂNCIA EPIDEMIOLÓGICA	430.000,00	80.000,00	510.000,00
10.305.005.0.000	SAÚDE E QUALIDADE DE VIDA	430.000,00	80.000,00	510.000,00
10.305.005.1.143	Estruturação da Rede de Serviços de Vigilância em Saúde	0,00	20.000,00	20.000,00
10.305.005.2.032	Manutenção das Ações Campanhas e Ações de Combate a Endemias - ACE	0,00	60.000,00	60.000,00
10.305.005.2.060	Manutenção das Ações de Vigilância em Saúde	430.000,00	0,00	430.000,00
10.306.000.0.000	ALIMENTAÇÃO E NUTRIÇÃO	20.000,00	0,00	20.000,00
10.306.005.0.000	SAÚDE E QUALIDADE DE VIDA	20.000,00	0,00	20.000,00



PREFEITURA MUNICIPAL DE BURITIRAMA
AVENIDA BURITI, 369
CENTRO
BURITIRAMA - BA
CNPJ: 13.234.000/0001-06

Anexo VIII, da Lei Nº 4.320/64 - Orçamento 2020

Demonstrativo da Despesa por Funções, Subfunções e Programas Conforme o Vínculo com os Recursos

Valores expressos em R\$

Código	Especificação	Ordinário	Vinculado	Total Fixado
10.306.005.2.063	Manutenção das Ações de Vigilância Alimentar e Nutrição	20.000,00	0,00	20.000,00
10.512.000.0.000	SANEAMENTO BÁSICO URBANO	0,00	400.000,00	400.000,00
10.512.005.0.000	SAÚDE E QUALIDADE DE VIDA	0,00	400.000,00	400.000,00
10.512.005.1.046	Construção e/ou Reforma Habitacional e Sanitárias	0,00	400.000,00	400.000,00
12.000.000.0.000	EDUCAÇÃO	420.000,00	29.780.000,00	30.200.000,00
12.306.000.0.000	ALIMENTAÇÃO E NUTRIÇÃO	100.000,00	500.000,00	600.000,00
12.306.004.0.000	EDUCAÇÃO DE QUALIDADE PARA TODOS	100.000,00	500.000,00	600.000,00
12.306.004.2.016	Manutenção das Ações do Programa Merenda Escolar - PNAE Fundamental	100.000,00	500.000,00	600.000,00
12.361.000.0.000	ENSINO FUNDAMENTAL	260.000,00	28.495.000,00	28.755.000,00
12.361.004.0.000	EDUCAÇÃO DE QUALIDADE PARA TODOS	260.000,00	28.495.000,00	28.755.000,00
12.361.004.1.001	Ampliação, Reforma e Adaptação de Escola de Ensino Fundamental	100.000,00	250.000,00	350.000,00
12.361.004.1.002	Construção de Escolas do Ensino Fundamental	0,00	600.000,00	600.000,00
12.361.004.1.005	Construção, Ampliação e Reforma de Quadras Poliesportivas nas Escolas	50.000,00	170.000,00	220.000,00
12.361.004.1.008	Construção e Equipação do Depósito da Merenda Escolar	0,00	160.000,00	160.000,00
12.361.004.1.012	Construção de um Auditório para Secretaria de Educação	100.000,00	0,00	100.000,00
12.361.004.2.013	Manutenção das Ações da Secretaria de Educação	10.000,00	985.000,00	995.000,00
12.361.004.2.014	Manutenção das Ações do Ensino Fundamental	0,00	2.485.000,00	2.485.000,00
12.361.004.2.018	Manutenção das Ações do Programa Dinheiro Direto na Escola - PDDE	0,00	25.000,00	25.000,00
12.361.004.2.019	Manutenção das Ações do Programa Nacional de Apoio ao Transporte Escolar-PNATE Fundamental	0,00	750.000,00	750.000,00
12.361.004.2.020	Manutenção das Ações na Educação com Quota do Salário Educação	0,00	810.000,00	810.000,00
12.361.004.2.026	Manutenção das Ações do Conselho Municipal de Educação e Conselho do FUNDEB	0,00	20.000,00	20.000,00
12.361.004.2.073	Manutenção das Ações da Educação Básica - FUNDEB 60%	0,00	13.900.000,00	13.900.000,00
12.361.004.2.074	Manutenção das Ações da Educação Básica - FUNDEB 40%	0,00	8.340.000,00	8.340.000,00
12.362.000.0.000	ENSINO MÉDIO	5.000,00	35.000,00	40.000,00
12.362.004.0.000	EDUCAÇÃO DE QUALIDADE PARA TODOS	5.000,00	35.000,00	40.000,00
12.362.004.2.021	Manutenção das Ações do Programa Transporte Escola Estadual - PETE-BA	5.000,00	15.000,00	20.000,00
12.362.004.2.121	Manutenção das Ações do Programa Nacional de Apoio ao Transporte Escolar - PNATE - Médio	0,00	20.000,00	20.000,00
12.363.000.0.000	ENSINO PROFISSIONAL	5.000,00	20.000,00	25.000,00
12.363.004.0.000	EDUCAÇÃO DE QUALIDADE PARA TODOS	5.000,00	20.000,00	25.000,00
12.363.004.2.023	Treinamento, Capacitação e Formação de Profissionais da Educação	5.000,00	20.000,00	25.000,00
12.365.000.0.000	EDUCAÇÃO INFANTIL	50.000,00	680.000,00	730.000,00
12.365.004.0.000	EDUCAÇÃO DE QUALIDADE PARA TODOS	50.000,00	680.000,00	730.000,00
12.365.004.1.003	Ampliação, Reforma e Adaptação de Creches e Escolas Infantis	0,00	300.000,00	300.000,00
12.365.004.1.004	Construção de Escolas do Ensino Infantil	50.000,00	150.000,00	200.000,00
12.365.004.2.015	Manutenção das Ações do Ensino Infantil/Creche	0,00	210.000,00	210.000,00

Página 4 de 7



PREFEITURA MUNICIPAL DE BURITIRAMA

AVENIDA BURITI, 369

CENTRO

BURITIRAMA - BA

CNPJ: 13.234.000/0001-06

Anexo VIII, da Lei Nº 4.320/64 - Orçamento 2020

Demonstrativo da Despesa por Funções, Subfunções e Programas Conforme o Vínculo com os Recursos

Valores expressos em R\$

Código	Especificação	Ordinário	Vinculado	Total Fixado
12.365.004.2.120	Manutenção das Ações do Programa Nacional de Apoio ao Transporte Escolar - PNATE - Infantil	0,00	20.000,00	20.000,00
12.366.000.0.000	EDUCAÇÃO DE JOVENS E ADULTOS	0,00	25.000,00	25.000,00
12.366.004.0.000	EDUCAÇÃO DE QUALIDADE PARA TODOS	0,00	25.000,00	25.000,00
12.366.004.2.017	Manutenção das Ações do Programa Educação Jovem e Adulto - EJA	0,00	25.000,00	25.000,00
12.367.000.0.000	EDUCAÇÃO ESPECIAL	0,00	25.000,00	25.000,00
12.367.004.0.000	EDUCAÇÃO DE QUALIDADE PARA TODOS	0,00	25.000,00	25.000,00
12.367.004.2.022	Manutenção das Ações do Ensino Especial	0,00	25.000,00	25.000,00
13.000.000.0.000	CULTURA	455.000,00	75.000,00	530.000,00
13.392.000.0.000	DIFUSÃO CULTURAL	455.000,00	75.000,00	530.000,00
13.392.010.0.000	CULTURA, ESPORTE, LAZER UM DIREITO DE TODOS	455.000,00	75.000,00	530.000,00
13.392.010.1.021	Construção de Biblioteca	20.000,00	30.000,00	50.000,00
13.392.010.1.029	Construção de Centro Cultural ou Arena	20.000,00	30.000,00	50.000,00
13.392.010.2.082	Manutenção das Ações das Festividades Tradicionais, Culturais e Religiosas	415.000,00	15.000,00	430.000,00
15.000.000.0.000	URBANISMO	4.635.000,00	945.000,00	5.580.000,00
15.451.000.0.000	INFRA-ESTRUTURA URBANA	430.000,00	750.000,00	1.180.000,00
15.451.007.0.000	INFRAESTRUTURA E SERVIÇOS PÚBLICOS DE QUALIDADE	430.000,00	750.000,00	1.180.000,00
15.451.007.1.036	Construção, Ampliação e Reforma de Praças, Jardins e Logradouros Públicos	130.000,00	330.000,00	460.000,00
15.451.007.1.040	Pavimentação e Calçamento de Vias Públicas	300.000,00	420.000,00	720.000,00
15.452.000.0.000	SERVIÇOS URBANOS	4.055.000,00	145.000,00	4.200.000,00
15.452.007.0.000	INFRAESTRUTURA E SERVIÇOS PÚBLICOS DE QUALIDADE	4.055.000,00	145.000,00	4.200.000,00
15.452.007.2.048	Manutenção das Ações da Secretaria de Infraestrutura Obras e Serviços Públicos	3.775.000,00	90.000,00	3.865.000,00
15.452.007.2.049	Manutenção das Ações das Estradas Vicinais	195.000,00	25.000,00	220.000,00
15.452.007.2.050	Manutenção das Ações de Limpeza Pública	85.000,00	30.000,00	115.000,00
15.605.000.0.000	ABASTECIMENTO	150.000,00	50.000,00	200.000,00
15.605.007.0.000	INFRAESTRUTURA E SERVIÇOS PÚBLICOS DE QUALIDADE	150.000,00	50.000,00	200.000,00
15.605.007.1.022	Construção, Reforma e Ampliação de Centro de Abastecimento e Matadouro	150.000,00	50.000,00	200.000,00
16.000.000.0.000	HABITAÇÃO	110.000,00	60.000,00	170.000,00
16.482.000.0.000	HABITAÇÃO URBANA	110.000,00	60.000,00	170.000,00
16.482.006.0.000	ASSISTÊNCIA SOCIAL E DIREITOS A CIDADANIA	110.000,00	60.000,00	170.000,00
16.482.006.1.035	Construção e Reforma de Casa Populares	110.000,00	60.000,00	170.000,00
17.000.000.0.000	SANEAMENTO	90.000,00	2.245.000,00	2.335.000,00
17.511.000.0.000	SANEAMENTO BÁSICO RURAL	10.000,00	300.000,00	310.000,00
17.511.011.0.000	SAAE - COMPROMISSO COM A QUALIDADE DE VIDA	10.000,00	300.000,00	310.000,00

Página 5 de 7



PREFEITURA MUNICIPAL DE BURITIRAMA
AVENIDA BURITI, 369
CENTRO
BURITIRAMA - BA
CNPJ: 13.234.000/0001-06

Anexo VIII, da Lei Nº 4.320/64 - Orçamento 2020
Demonstrativo da Despesa por Funções, Subfunções e Programas Conforme o Vínculo com os Recursos

Valores expressos em R\$

Código	Especificação	Ordinário	Vinculado	Total Fixado
17.511.011.2.072	Manutenção das Ações do Serviços Administrativos do SAAE	10.000,00	300.000,00	310.000,00
17.512.000.0.000	SANEAMENTO BÁSICO URBANO	80.000,00	1.645.000,00	1.725.000,00
17.512.007.0.000	INFRAESTRUTURA E SERVIÇOS PÚBLICOS DE QUALIDADE	80.000,00	0,00	80.000,00
17.512.007.1.038	Construção de Banheiros	30.000,00	0,00	30.000,00
17.512.007.1.039	Construção, Ampliação e Conservação de Rede de Saneamento e Esgotamento Sanitário	50.000,00	0,00	50.000,00
17.512.011.0.000	SAAE - COMPROMISSO COM A QUALIDADE DE VIDA	0,00	1.645.000,00	1.645.000,00
17.512.011.2.057	Manutenção das Ações do Sistema de Água	0,00	1.645.000,00	1.645.000,00
17.544.000.0.000	RECURSOS HÍDRICOS	0,00	300.000,00	300.000,00
17.544.011.0.000	SAAE - COMPROMISSO COM A QUALIDADE DE VIDA	0,00	300.000,00	300.000,00
17.544.011.1.020	Ampliação, Reforma e Reparcelamento do Sistema Água	0,00	200.000,00	200.000,00
17.544.011.1.025	Construção Unidade Captação Elavação, Tratamento e Reserva de Água	0,00	100.000,00	100.000,00
18.000.000.0.000	GESTÃO AMBIENTAL	100.000,00	0,00	100.000,00
18.541.000.0.000	PRESERVAÇÃO E CONSERVAÇÃO AMBIENTAL	100.000,00	0,00	100.000,00
18.541.008.0.000	AGROPECUÁRIA SUSTENTÁVEL E MEIO AMBIENTE	100.000,00	0,00	100.000,00
18.541.008.2.065	Implantação da Coleta Seletiva e Reciclagem de Lixo	25.000,00	0,00	25.000,00
18.541.008.2.084	Manutenção das Ações de Gestão Integrada de Resíduos Sólidos	25.000,00	0,00	25.000,00
18.541.008.2.085	Manutenção das Ações do Conselho Municipal do Meio Ambiente	20.000,00	0,00	20.000,00
18.541.008.2.086	Manutenção das Ações do Fundo Municipal do Meio Ambiente	30.000,00	0,00	30.000,00
20.000.000.0.000	AGRICULTURA	815.000,00	0,00	815.000,00
20.544.000.0.000	RECURSOS HÍDRICOS	75.000,00	0,00	75.000,00
20.544.008.0.000	AGROPECUÁRIA SUSTENTÁVEL E MEIO AMBIENTE	75.000,00	0,00	75.000,00
20.544.008.2.053	Manutenção das Ações do Sistema de Abastecimento de Água e Cisternas	75.000,00	0,00	75.000,00
20.608.000.0.000	PROMOÇÃO DA PRODUÇÃO AGROPECUÁRIA	740.000,00	0,00	740.000,00
20.608.008.0.000	AGROPECUÁRIA SUSTENTÁVEL E MEIO AMBIENTE	740.000,00	0,00	740.000,00
20.608.008.1.019	Incentivo e Apoio ao Agronegócio	25.000,00	0,00	25.000,00
20.608.008.2.054	Incentivo e Apoio ao Pequeno Produtor	20.000,00	0,00	20.000,00
20.608.008.2.055	Manutenção das Ações da Secretaria de Agricultura, Meio Ambiente e Desenvolvimento Rural	695.000,00	0,00	695.000,00
25.000.000.0.000	ENERGIA	420.000,00	10.000,00	430.000,00
25.752.000.0.000	ENERGIA ELÉTRICA	420.000,00	10.000,00	430.000,00
25.752.007.0.000	INFRAESTRUTURA E SERVIÇOS PÚBLICOS DE QUALIDADE	420.000,00	10.000,00	430.000,00
25.752.007.1.024	Extensão de Rede Elétrica no Município	30.000,00	0,00	30.000,00
25.752.007.2.051	Manutenção das Ações de Iluminação Pública	390.000,00	10.000,00	400.000,00
26.000.000.0.000	TRANSPORTE	430.000,00	10.000,00	440.000,00
26.782.000.0.000	TRANSPORTE RODOVIÁRIO	430.000,00	10.000,00	440.000,00

Página 6 de 7



PREFEITURA MUNICIPAL DE BURITIRAMA

AVENIDA BURITI, 369

CENTRO

BURITIRAMA - BA

CNPJ: 13.234.000/0001-06

Anexo VIII, da Lei Nº 4.320/64 - Orçamento 2020

Demonstrativo da Despesa por Funções, Subfunções e Programas Conforme o Vínculo com os Recursos

Valores expressos em R\$

Código	Especificação	Ordinário	Vinculado	Total Fixado
26.782.007.0.000	INFRAESTRUTURA E SERVIÇOS PÚBLICOS DE QUALIDADE	430.000,00	10.000,00	440.000,00
26.782.007.2.052	Manutenção das Ações do Departamento de Transporte	430.000,00	10.000,00	440.000,00
27.000.000.0.000	DESPORTO E LAZER	660.000,00	190.000,00	850.000,00
27.812.000.0.000	DESPORTO COMUNITÁRIO	280.000,00	180.000,00	460.000,00
27.812.010.0.000	CULTURA, ESPORTE, LAZER UM DIREITO DE TODOS	280.000,00	180.000,00	460.000,00
27.812.010.1.014	Ampliação e Reforma do Ginásio de Esporte	30.000,00	50.000,00	80.000,00
27.812.010.1.017	Construção de Espaço para a Prática Esportiva e Lazer (Parque Ecológico e Academia ao Ar Livre)	50.000,00	50.000,00	100.000,00
27.812.010.1.023	Ampliação e Reforma do Estádio Municipal	100.000,00	50.000,00	150.000,00
27.812.010.1.101	Construção, Ampliação e Reforma de Quadras e Equipamento Esportivos	60.000,00	30.000,00	90.000,00
27.812.010.2.096	Manutenção das Ações dos Campeonatos de Futebol e Futsal	40.000,00	0,00	40.000,00
27.813.000.0.000	LAZER	380.000,00	10.000,00	390.000,00
27.813.010.0.000	CULTURA, ESPORTE, LAZER UM DIREITO DE TODOS	380.000,00	10.000,00	390.000,00
27.813.010.1.016	Construção, Ampliação e Reforma da Brinquedoteca	20.000,00	0,00	20.000,00
27.813.010.2.069	Manutenção das Ações da Secretária de Cultura, Esporte e Lazer	360.000,00	10.000,00	370.000,00
28.000.000.0.000	ENCARGOS ESPECIAIS	515.000,00	0,00	515.000,00
28.843.000.0.000	SERVIÇO DA DÍVIDA INTERNA	515.000,00	0,00	515.000,00
28.843.003.0.000	ADMINISTRAÇÃO ESTRATÉGICA	515.000,00	0,00	515.000,00
28.843.003.2.008	Amortização da Dívida Pública Municipal	515.000,00	0,00	515.000,00
Total		17.691.500,00	48.065.000,00	65.756.500,00



PREFEITURA MUNICIPAL DE BURITIRAMA
AVENIDA BURITI, 369
CENTRO
BURITIRAMA-BA
CNPJ: 13.234.000/0001-06

Orçamento 2020
Despesa por Órgão

Valores expressos em R\$

Código	Especificação	Atividades	Projeto	Total
1	CÂMARA MUNICIPAL DE VEREADORES	2.300.000,00	0,00	2.300.000,00
2	GABINETE DO PREFEITO	575.000,00	0,00	575.000,00
3	SECRETARIA MUNICIPAL DE PLANEJAMENTO, ADMINISTRAÇÃO E FINANÇA	3.696.500,00	0,00	3.696.500,00
4	SECRETARIA MUNICIPAL DE GOVERNO	100.000,00	0,00	100.000,00
5	SECRETARIA MUNICIPAL DE EDUCAÇÃO	6.030.000,00	1.930.000,00	7.960.000,00
6	FUNDO DE DESENVOLVIMENTO DA EDUCAÇÃO BÁSICA - FUNDEB	22.240.000,00	0,00	22.240.000,00
8	FUNDO MUNICIPAL DE SAÚDE	13.115.000,00	1.900.000,00	15.015.000,00
9	SECRETARIA MUNICIPAL DE ASSISTÊNCIA SOCIAL	380.000,00	0,00	380.000,00
10	FUNDO MUNICIPAL DE ASSISTÊNCIA SOCIAL	1.865.000,00	80.000,00	1.945.000,00
11	FUNDO MUNICIPAL DA CRIANÇA E ADOLESCENTE	255.000,00	0,00	255.000,00
12	SECRETARIA MUNICIPAL DE INFRAESTRUTURA, OBRAS E SERVIÇOS PÚBLI	5.080.000,00	1.660.000,00	6.740.000,00
13	SECRETARIA MUNICIPAL DE AGRICULTURA, MEIO AMBIENTE E DESENVOLV	790.000,00	25.000,00	815.000,00
14	FUNDO MUNICIPAL DO MEIO AMBIENTE	100.000,00	0,00	100.000,00
15	SECRETARIA MUNICIPAL DE CULTURA, ESPORTE E LAZER	840.000,00	540.000,00	1.380.000,00
16	SERVIÇO AUTÔNOMO DE ÁGUA E ESGOTO - S.A.A.E	1.955.000,00	300.000,00	2.255.000,00
TOTAL		59.321.500,00	6.435.000,00	65.756.500,00

RESUMO

ORÇAMENTO FISCAL	43.706.500,00	4.455.000,00	48.161.500,00
ORÇAMENTO DA SEGURIDADE SOCIAL	15.615.000,00	1.980.000,00	17.595.000,00
ORÇAMENTO DE INVESTIMENTOS ESTATAIS	0,00	0,00	0,00
TOTAL DO RESUMO	59.321.500,00	6.435.000,00	65.756.500,00



PREFEITURA MUNICIPAL DE BURITIRAMA

AVENIDA BURITI, 369
CENTRO
BURITIRAMA-BA
CNPJ: 13.234.000/0001-06

Orçamento 2020
Despesa por Programa

Valores expressos em R\$

Código	Especificação	Atividades	Projeto	Total
001	AÇÃO LEGISLATIVA	2.300.000,00	0,00	2.300.000,00
002	GESTÃO COM TRANSPARÊNCIA	155.000,00	0,00	155.000,00
003	ADMINISTRAÇÃO ESTRATÉGICA	3.671.500,00	0,00	3.671.500,00
004	EDUCAÇÃO DE QUALIDADE PARA TODOS	28.270.000,00	1.930.000,00	30.200.000,00
005	SAÚDE E QUALIDADE DE VIDA	13.115.000,00	1.900.000,00	15.015.000,00
006	ASSISTÊNCIA SOCIAL E DIREITOS A CIDADANIA	2.500.000,00	250.000,00	2.750.000,00
007	INFRAESTRUTURA E SERVIÇOS PÚBLICOS DE QUALIDADE	5.080.000,00	1.490.000,00	6.570.000,00
008	AGROPECUÁRIA SUSTENTÁVEL E MEIO AMBIENTE	890.000,00	25.000,00	915.000,00
009	GESTÃO PÚBLICA E AÇÃO GOVERNAMENTAL	545.000,00	0,00	545.000,00
010	CULTURA, ESPORTE, LAZER UM DIREITO DE TODOS	840.000,00	540.000,00	1.380.000,00
011	SAAE - COMPROMISSO COM A QUALIDADE DE VIDA	1.955.000,00	300.000,00	2.255.000,00
TOTAL		59.321.500,00	6.435.000,00	65.756.500,00

RESUMO

ORÇAMENTO FISCAL	43.706.500,00	4.455.000,00	48.161.500,00
ORÇAMENTO DA SEGURIDADE SOCIAL	15.615.000,00	1.980.000,00	17.595.000,00
ORÇAMENTO DE INVESTIMENTOS ESTATAIS	0,00	0,00	0,00
TOTAL DO RESUMO	59.321.500,00	6.435.000,00	65.756.500,00



PREFEITURA MUNICIPAL DE BURITIRAMA
AVENIDA BURITI, 369
CENTRO
BURITIRAMA-BA
CNPJ: 13.234.000/0001-06

Orçamento 2020
Despesa por Função

Valores expressos em R\$

Código	Especificação	Atividades	Projeto	Total
01	LEGISLATIVA	2.300.000,00	0,00	2.300.000,00
04	ADMINISTRAÇÃO	3.876.500,00	0,00	3.876.500,00
06	SEGURANÇA PÚBLICA	20.000,00	0,00	20.000,00
08	ASSISTÊNCIA SOCIAL	2.500.000,00	80.000,00	2.580.000,00
10	SAÚDE	13.115.000,00	1.900.000,00	15.015.000,00
12	EDUCAÇÃO	28.270.000,00	1.930.000,00	30.200.000,00
13	CULTURA	430.000,00	100.000,00	530.000,00
15	URBANISMO	4.200.000,00	1.380.000,00	5.580.000,00
16	HABITAÇÃO	0,00	170.000,00	170.000,00
17	SANEAMENTO	1.955.000,00	380.000,00	2.335.000,00
18	GESTÃO AMBIENTAL	100.000,00	0,00	100.000,00
20	AGRICULTURA	790.000,00	25.000,00	815.000,00
25	ENERGIA	400.000,00	30.000,00	430.000,00
26	TRANSPORTE	440.000,00	0,00	440.000,00
27	DESPORTO E LAZER	410.000,00	440.000,00	850.000,00
28	ENCARGOS ESPECIAIS	515.000,00	0,00	515.000,00
TOTAL		59.321.500,00	6.435.000,00	65.756.500,00

RESUMO

ORÇAMENTO FISCAL	43.706.500,00	4.455.000,00	48.161.500,00
ORÇAMENTO DA SEGURIDADE SOCIAL	15.615.000,00	1.980.000,00	17.595.000,00
ORÇAMENTO DE INVESTIMENTOS ESTATAIS	0,00	0,00	0,00
TOTAL DO RESUMO	59.321.500,00	6.435.000,00	65.756.500,00



PREFEITURA MUNICIPAL DE BURITIRAMA

AVENIDA BURITI, 369
CENTRO
BURITIRAMA - BA
CNPJ: 13234000000

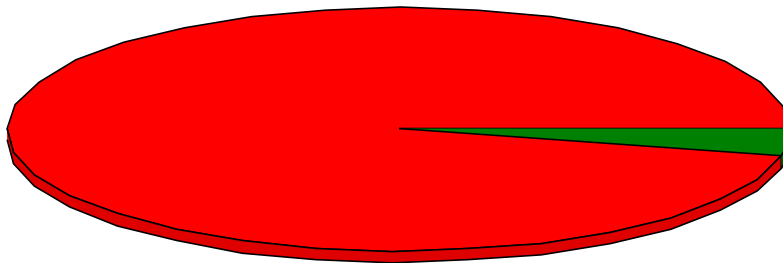
Lei Orçamentária Anual de 2020

RESUMO POR PODER

Valores expressos em R\$

Código	Poder	Valor
02	Poder Executivo	63.456.500,00
01	Poder Legislativo	2.300.000,00
Total		65.756.500,00

Distribuição Orçamentária



■ Poder Executivo 63.456.500,00
■ Poder Legislativo 2.300.000,00



PREFEITURA MUNICIPAL DE BURITIRAMA

AVENIDA BURITI, 369
CENTRO
BURITIRAMA - BA
CNPJ: 13234000000106

Lei Orçamentária Anual de 2020

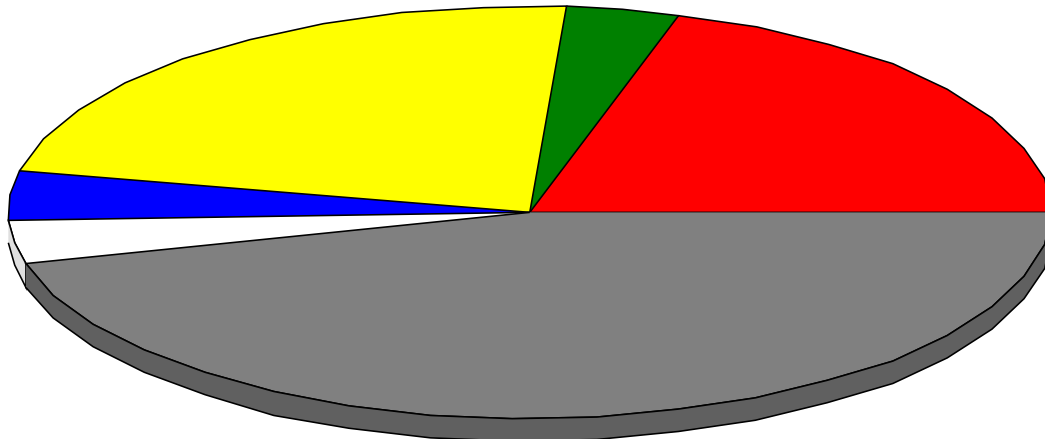
RESUMO POR ÓRGÃO

Valores expressos em R\$

Código	Orgão	Valor
1	PREFEITURA MUNICIPAL DE BURITIRAMA	13.406.500,00
2	CÂMARA MUNICIPAL DE BURITIRAMA	2.300.000,00
3	FUNDO MUNICIPAL DE SAUDE	15.015.000,00
4	FUNDO MUNICIPAL DE ASSISTÊNCIA SOCIAL	2.580.000,00
5	SERVIÇO AUTÔNOMO DE ÁGUA E ESGOTO DE BURITIRAMA	2.255.000,00
6	SECRETARIA MUNICIPAL DE EDUCACAO	30.200.000,00
Total		65.756.500,00

Distribuição Orçamentária

	PREFEITURA MUNICIPAL DE BURITIRAMA 13.406.500
	CÂMARA MUNICIPAL DE BURITIRAMA 2.300.000
	FUNDO MUNICIPAL DE SAUDE 15.015.000
	FUNDO MUNICIPAL DE ASSISTÊNCIA SOCIAL 2.580.000
	SERVIÇO AUTÔNOMO DE ÁGUA E ESGOTO DE BURITIRAMA 2.255.000
	SECRETARIA MUNICIPAL DE EDUCACAO 30.200.000





PREFEITURA MUNICIPAL DE BURITIRAMA

AVENIDA BURITI, 369
CENTRO
BURITIRAMA - BA
CNPJ: 1323400000106

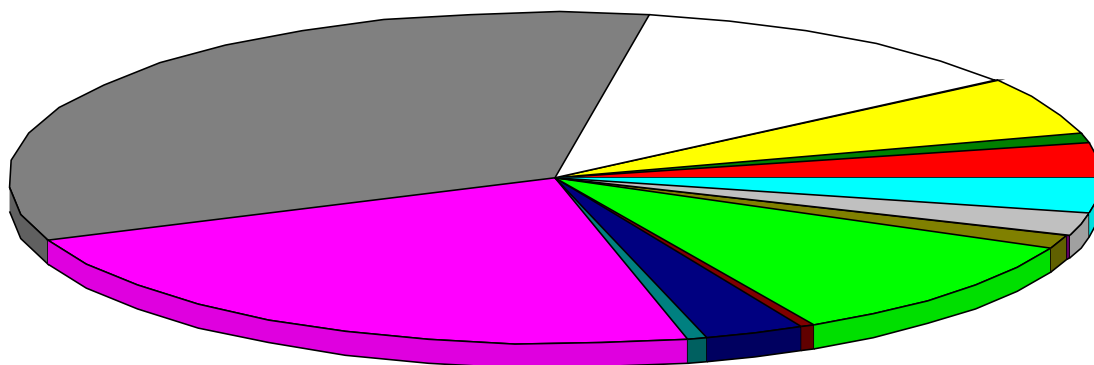
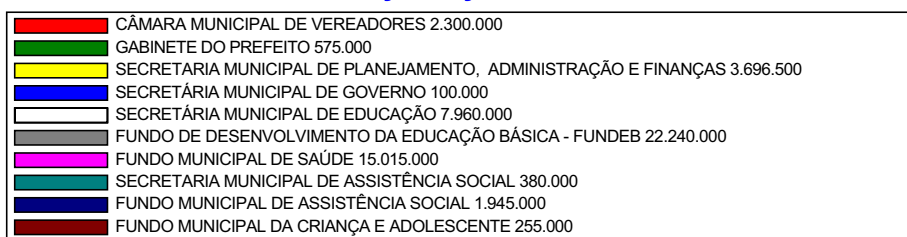
LEI ORÇAMENTÁRIA ANUAL DE 2020

RESUMO POR ÓRGÃO

Valores expressos em R\$

Código	Órgão	Valor
1	CÂMARA MUNICIPAL DE VEREADORES	2.300.000,00
2	GABINETE DO PREFEITO	575.000,00
3	SECRETARIA MUNICIPAL DE PLANEJAMENTO, ADMINISTRAÇÃO E FINANÇAS	3.696.500,00
4	SECRETÁRIA MUNICIPAL DE GOVERNO	100.000,00
5	SECRETÁRIA MUNICIPAL DE EDUCAÇÃO	7.960.000,00
6	FUNDO DE DESENVOLVIMENTO DA EDUCAÇÃO BÁSICA - FUNDEB	22.240.000,00
8	FUNDO MUNICIPAL DE SAÚDE	15.015.000,00
9	SECRETARIA MUNICIPAL DE ASSISTÊNCIA SOCIAL	380.000,00
10	FUNDO MUNICIPAL DE ASSISTÊNCIA SOCIAL	1.945.000,00
11	FUNDO MUNICIPAL DA CRIANÇA E ADOLESCENTE	255.000,00
12	SECRETARIA MUNICIPAL DE INFRAESTRUTURA, OBRAS E SERVIÇOS PÚBLICO	6.740.000,00
13	SECRETARIA MUNICIPAL DE AGRICULTURA, MEIO AMBIENTE E DESENVOLVIMI	815.000,00
14	FUNDO MUNICIPAL DO MEIO AMBIENTE	100.000,00
15	SECRETARIA MUNICIPAL DE CULTURA, ESPORTE E LAZER	1.380.000,00
16	SERVIÇO AUTÔNOMO DE ÁGUA E ESGOTO - S.A.A.E	2.255.000,00
Total		65.756.500,00

Distribuição Orçamentária





PREFEITURA MUNICIPAL DE BURITIRAMA

AVENIDA BURITI, 369
CENTRO
BURITIRAMA - BA
CNPJ: 1323400000106

Lei Orçamentária Anual de 2020
RESUMO POR PROJETO / ATIVIDADE

Código	Especificação	Tipo	Total Fixado R\$ (1,00)
1001	Ampliação, Reforma e Adaptação de Escola de Ensino Fundamental	P	350.000,00
1002	Construção de Escolas do Ensino Fundamental	P	600.000,00
1003	Ampliação, Reforma e Adaptação de Creches e Escolas Infantis	P	300.000,00
1004	Construção de Escolas do Ensino Infantil	P	200.000,00
1005	Construção, Ampliação e Reforma de Quadras Poliesportivas nas Escolas	P	220.000,00
1008	Construção e Equipação do Depósito da Merenda Escolar	P	160.000,00
1012	Construção de um Auditório para Secretaria de Educação	P	100.000,00
1014	Ampliação e Reforma do Ginásio de Esporte	P	80.000,00
1016	Construção, Ampliação e Reforma da Brinquedoteca	P	20.000,00
1017	Construção de Espaço para a Prática Esportiva e Lazer (Parque Ecológico e Academia ao Ar Livre)	P	100.000,00
1018	Construção, Ampliação e Reforma de Infraestrutura do Fundo de Assistência Social	P	50.000,00
1019	Incentivo e Apoio ao Agronegócio	P	25.000,00
1020	Ampliação, Reforma e Reparelhamento do Sistema Água	P	200.000,00
1021	Construção de Biblioteca	P	50.000,00
1022	Construção, Reforma e Ampliação de Centro de Abastecimento e Matadouro	P	200.000,00
1023	Ampliação e Reforma do Estádio Municipal	P	150.000,00
1024	Extensão de Rede Elétrica no Município	P	30.000,00
1025	Construção Unidade Captação Elavação, Tratamento e Reserva de Água	P	100.000,00
1029	Construção de Centro Cultural ou Arena	P	50.000,00
1032	Aquisição, Construção e Ampliação de Estrutura Física para Oferta de Serviços do SUAS	P	30.000,00
1034	Construção, Ampliação e Reforma de Hospital de Pequeno Porte e Maternidade	P	210.000,00
1035	Construção e Reforma de Casa Populares	P	170.000,00
1036	Construção, Ampliação e Reforma de Praças, Jardins e Logradouros Públicos	P	460.000,00
1037	Construção, Ampliação e Reforma das Unidades de Saúde da Família	P	460.000,00
1038	Construção de Banheiros	P	30.000,00
1039	Construção, Ampliação e Conservação de Rede de Saneamento e Esgotamento Sanitário	P	50.000,00
1040	Pavimentação e Calçamento de Vias Públicas	P	720.000,00
1043	Estruturação da Rede de Serviços de Atenção Básica de Saúde	P	210.000,00
1045	Estruturação da Rede de Serviços de Atenção Especializada de Saúde	P	130.000,00
1046	Construção e/ou Reforma Habitacional e Sanitárias	P	400.000,00
1101	Construção, Ampliação e Reforma de Quadras e Equipamento Esportivos	P	90.000,00
1138	Construção de Unidade de Atenção à Saúde Bucal	A	150.000,00
1139	Implantação, Construção de Ações e Serviços de Saúde na Atenção Especializada	P	150.000,00
1140	Construção de Academia de Saúde	P	150.000,00
1141	Implantação do Plano Integrado de Gestão do SUS	P	150.000,00
1142	Estruturação da Rede de Serviços de Vigilância Sanitária	P	20.000,00
1143	Estruturação da Rede de Serviços de Vigilância em Saúde	P	20.000,00
2001	Manutenção das Ações do Poder Legislativo	A	2.300.000,00
2002	Manutenção das Ações do Gabinete do Prefeito	A	495.000,00
2003	Manutenção das Ações de Divulgação Oficial	A	80.000,00
2004	Manutenção das Ações da Secretaria de Planejamento, Administração e Finanças	A	2.696.500,00
2005	Manutenção das Ações da Tesouraria e Contabilidade	A	25.000,00
2006	Manutenção das Ações dos Conselhos Municipais	A	25.000,00
2007	Encargos com o Pasep	A	435.000,00
2008	Amortização da Dívida Pública Municipal	A	515.000,00
2009	Manutenção das Ações da Secretaria Municipal de Governo	A	25.000,00
2010	Manutenção das Ações da Controladoria Geral do Município	A	25.000,00
2011	Manutenção das Ações da Procuradoria Jurídica do Município	A	25.000,00
2012	Manutenção das Ações da Ouvidoria Municipal	A	25.000,00
2013	Manutenção das Ações da Secretária de Educação	A	995.000,00
2014	Manutenção das Ações do Ensino Fundamental	A	2.485.000,00
2015	Manutenção das Ações do Ensino Infantil/Creche	A	210.000,00



PREFEITURA MUNICIPAL DE BURITIRAMA

AVENIDA BURITI, 369
CENTRO
BURITIRAMA - BA
CNPJ: 1323400000106

Lei Orçamentária Anual de 2020

RESUMO POR PROJETO / ATIVIDADE

Código	Especificação	Tipo	Total Fixado R\$ (1,00)
2016	Manutenção das Ações do Programa Merenda Escolar - PNAE Fundamental	A	600.000,00
2017	Manutenção das Ações do Programa Educação Jovem e Adulto - EJA	A	25.000,00
2018	Manutenção das Ações do Programa Dinheiro Direto na Escola - PDDE	A	25.000,00
2019	Manutenção das Ações do Programa Nacional de Apoio ao Transporte Escolar-PNATE Fundamental	A	750.000,00
2020	Manutenção das Ações na Educação com Quota do Salário Educação	A	810.000,00
2021	Manutenção das Ações do Programa Transporte Escola Estadual - PETE-BA	A	20.000,00
2022	Manutenção das Ações do Ensino Especial	A	25.000,00
2023	Treinamento, Capacitação e Formação de Profissionais da Educação	A	25.000,00
2026	Manutenção das Ações do Conselho Municipal de Educação e Conselho do FUNDEB	A	20.000,00
2027	Manutenção das Ações da Secretária Municipal de Saúde	A	195.000,00
2028	Apoiar e Incentivar as Ações do Conselho Municipal de Saúde	A	20.000,00
2029	Capacitar os Trabalhadores do SUS	A	20.000,00
2030	Manutenção das Ações da Assistência Farmacêutica Básica	A	90.000,00
2031	Manutenção das Ações do Fundo Municipal de Saúde	A	7.170.000,00
2032	Manutenção das Ações Campanhas e Ações de Combate a Endemias - ACE	A	60.000,00
2033	Manter, Ampliar, Fortalecer e Apoiar as Ações Básicas e Estratégicas de Atenção Básica	A	1.015.000,00
2034	Manutenção das Ações dos Agentes Comunitários de Saúde - ACS	A	925.000,00
2035	Manutenção das Ações do Programa Saúde da Família - PSF	A	240.000,00
2036	Manutenção das Ações da Secretaria de Assistência Social	A	360.000,00
2038	Manutenção das Ações dos Serviços de Proteção Social Básica	A	1.265.000,00
2039	Manutenção das Ações do Fundo dos Direitos da Criança e do Adolescente	A	30.000,00
2040	Manutenção das Ações dos Serviços de Assistência a Mulher	A	20.000,00
2041	Manutenção das Ações do Conselho Tutelar	A	225.000,00
2042	Manutenção das Ações da Gestão de Benefícios Eventuais	A	30.000,00
2044	Manutenção das Ações de Fortalecimento do Programa Bolsa Família e do Cadastro Único	A	280.000,00
2045	Manutenção das Ações da Comdec	A	20.000,00
2046	Manutenção das Ações de Consórcios Públicos	A	20.000,00
2048	Manutenção das Ações da Secretaria de Infraestrutura Obras e Serviços Públicos	A	3.865.000,00
2049	Manutenção das Ações das Estradas Vicinias	A	220.000,00
2050	Manutenção das Ações de Limpeza Pública	A	115.000,00
2051	Manutenção das Ações de Iluminação Pública	A	400.000,00
2052	Manutenção das Ações do Departamento de Transporte	A	440.000,00
2053	Manutenção das Ações do Sistema de Abastecimento de Água e Cisternas	A	75.000,00
2054	Incentivo e Apoio ao Pequeno Produtor	A	20.000,00
2055	Manutenção das Ações da Secretaria de Agricultura, Meio Ambiente e Desenvolvimento Rural	A	695.000,00
2056	Manutenção das Ações dos Conselhos na Assistência Social	A	95.000,00
2057	Manutenção das Ações do Sistema de Água	A	1.645.000,00
2059	Manutenção das Ações do Serviço de Atendimento Móvel de Urgência - SAMU	A	345.000,00
2060	Manutenção das Ações de Vigilância em Saúde	A	430.000,00
2061	Manutenção das Ações de Vigilância Sanitária	A	20.000,00
2062	Manutenção das Ações da Gestão do SUAS	A	135.000,00
2063	Manutenção das Ações de Vigilância Alimentar e Nutrição	A	20.000,00
2064	Manutenção das Ações de Campanhas Agosto Dourado, Setembro Amarelo, Outubro Rosa e Novembro Azul	A	20.000,00
2065	Implantação da Coleta Seletiva e Reciclagem de Lixo	A	25.000,00
2066	Manutenção das Ações do Programa Mais Médicos	A	120.000,00
2068	Manutenção das Ações CREAS	A	15.000,00
2069	Manutenção das Ações da Secretária de Cultura, Esporte e Lazer	A	370.000,00
2070	Manutenção das Ações do TFD - Tratamento Fora de Domicílio	A	155.000,00
2072	Manutenção das Ações dos Serviços Administrativos do SAAE	A	310.000,00
2073	Manutenção das Ações da Educação Básica - FUNDEB 60%	A	13.900.000,00



PREFEITURA MUNICIPAL DE BURITIRAMA

AVENIDA BURITI, 369
CENTRO
BURITIRAMA - BA
CNPJ: 13234000000106

Lei Orçamentária Anual de 2020
RESUMO POR PROJETO / ATIVIDADE

Código	Especificação	Tipo	Total Fixado R\$ (1,00)
2074	Manutenção das Ações da Educação Básica - FUNDEB 40%	A	8.340.000,00
2081	Manutenção das Ações das Unidades de Média e Alta Complexidade Ambulatorial e Hospitalar	A	40.000,00
2082	Manutenção das Ações das Festividades Tradicionais, Culturais e Religiosas	A	430.000,00
2083	Manutenção das Ações de Consórcio Público de Saúde	A	475.000,00
2084	Manutenção das Ações de Gestão Integrada de Resíduos Sólidos	A	25.000,00
2085	Manutenção das Ações do Conselho Municipal do Meio Ambiente	A	20.000,00
2086	Manutenção das Ações do Fundo Municipal do Meio Ambiente	A	30.000,00
2087	Manutenção das Ações de Hospital de Pequeno Porte e Maternidade	A	1.605.000,00
2096	Manutenção das Ações dos Campeonatos de Futebol e Futsal	A	40.000,00
2097	Manutenção das Ações da Primeira infância no SUAS - Criança Feliz	A	45.000,00
2120	Manutenção das Ações do Programa Nacional de Apoio ao Transporte Escolar - PNATE - Infantil	A	20.000,00
2121	Manutenção das Ações do Programa Nacional de Apoio ao Transporte Escolar - PNATE - Médio	A	20.000,00
Total R\$:			65.756.500,00



PREFEITURA MUNICIPAL DE BURITIRAMA

AVENIDA BURITI, 369
CENTRO
BURITIRAMA - BA
CNPJ: 13234000000106

Lei Orçamentária Anual de 2020

QUADRO DE DETALHAMENTO DA DESPESA (QDD) - RESUMO

PODER Poder Legislativo

ORGÃO: CÂMARA MUNICIPAL DE VEREADORES

Unidade: 010100 CÂMARA MUNICIPAL DE VEREADORES

01031.001.2.001	Manutenção das Ações do Poder Legislativo	2.300.000,00
Total da Unidade em R\$		2.300.000,00
Total da Secretaria em R\$		2.300.000,00
Total do Poder em R\$		2.300.000,00

PODER Poder Executivo

ORGÃO: GABINETE DO PREFEITO

Unidade: 020100 GABINETE DO PREFEITO

04122.009.2.002	Manutenção das Ações do Gabinete do Prefeito	495.000,00
04122.002.2.003	Manutenção das Ações de Divulgação Oficial	80.000,00
Total da Unidade em R\$		575.000,00
Total da Secretaria em R\$		575.000,00

ORGÃO: SECRETARIA MUNICIPAL DE PLANEJAMENTO, ADMINISTRAÇÃO E FINANÇAS

Unidade: 020200 SECRETARIA MUNICIPAL DE PLANEJAMENTO

04123.003.2.004	Manutenção das Ações da Secretaria de Planejamento, Administração e Finanças	2.696.500,00
04123.003.2.005	Manutenção das Ações da Tesouraria e Contabilidade	25.000,00
04125.002.2.006	Manutenção das Ações dos Conselhos Municipais	25.000,00
04331.003.2.007	Encargos com o Pasep	435.000,00
28843.003.2.008	Amortização da Dívida Pública Municipal	515.000,00
Total da Unidade em R\$		3.696.500,00
Total da Secretaria em R\$		3.696.500,00

ORGÃO: SECRETARIA MUNICIPAL DE GOVERNO

Unidade: 020300 SECRETARIA MUNICIPAL DE GOVERNO

04122.009.2.009	Manutenção das Ações da Secretaria Municipal de Governo	25.000,00
04124.002.2.010	Manutenção das Ações da Controladoria Geral do Município	25.000,00
04092.009.2.011	Manutenção das Ações da Procuradoria Jurídica do Município	25.000,00
04131.002.2.012	Manutenção das Ações da Ouvidoria Municipal	25.000,00
Total da Unidade em R\$		100.000,00
Total da Secretaria em R\$		100.000,00

ORGÃO: SECRETARIA MUNICIPAL DE EDUCAÇÃO

Unidade: 020400 SECRETARIA MUNICIPAL DE EDUCAÇÃO

12361.004.1.001	Ampliação, Reforma e Adaptação de Escola de Ensino Fundamental	350.000,00
12361.004.1.002	Construção de Escolas do Ensino Fundamental	600.000,00
12365.004.1.003	Ampliação, Reforma e Adaptação de Creches e Escolas Infantis	300.000,00
12365.004.1.004	Construção de Escolas do Ensino Infantil	200.000,00
12361.004.1.005	Construção, Ampliação e Reforma de Quadras Poliesportivas nas Escolas	220.000,00
12361.004.1.008	Construção e Equipação do Depósito da Merenda Escolar	160.000,00
12361.004.1.012	Construção de um Auditório para Secretaria de Educação	100.000,00
12361.004.2.013	Manutenção das Ações da Secretária de Educação	995.000,00
12361.004.2.014	Manutenção das Ações do Ensino Fundamental	2.485.000,00
12365.004.2.015	Manutenção das Ações do Ensino Infantil/Creche	210.000,00
12306.004.2.016	Manutenção das Ações do Programa Merenda Escolar - PNAE Fundamental	600.000,00
12366.004.2.017	Manutenção das Ações do Programa Educação Jovem e Adulto - EJA	25.000,00



PREFEITURA MUNICIPAL DE BURITIRAMA

AVENIDA BURITI, 369
CENTRO
BURITIRAMA - BA
CNPJ: 1323400000106

Lei Orçamentária Anual de 2020

QUADRO DE DETALHAMENTO DA DESPESA (QDD) - RESUMO

PODER Poder Executivo

ORGÃO: SECRETÁRIA MUNICIPAL DE EDUCAÇÃO

Unidade: 020400 SECRETÁRIA MUNICIPAL DE EDUCAÇÃO

12361.004.2.018	Manutenção das Ações do Programa Dinheiro Direto na Escola - PDDE	25.000,00
12361.004.2.019	Manutenção das Ações do Programa Nacional de Apoio ao Transporte Escolar-PNATE Fundamental	750.000,00
12361.004.2.020	Manutenção das Ações na Educação com Quota do Salário Educação	810.000,00
12362.004.2.021	Manutenção das Ações do Programa Transporte Escola Estadual - PETE-BA	20.000,00
12367.004.2.022	Manutenção das Ações do Ensino Especial	25.000,00
12363.004.2.023	Treinamento, Capacitação e Formação de Profissionais da Educação	25.000,00
12361.004.2.026	Manutenção das Ações do Conselho Municipal de Educação e Conselho do FUNDEB	20.000,00
12365.004.2.120	Manutenção das Ações do Programa Nacional de Apoio ao Transporte Escolar - PNATE - Infantil	20.000,00
12362.004.2.121	Manutenção das Ações do Programa Nacional de Apoio ao Transporte Escolar - PNATE - Médio	20.000,00

Total da Unidade em R\$ 7.960.000,00

Total da Secretaria em R\$ 7.960.000,00

ORGÃO: FUNDO DE DESENVOLVIMENTO DA EDUCAÇÃO BÁSICA - FUNDEB

Unidade: 020401 FUNDO DE DESENVOLVIMENTO DA EDUCAÇÃO BÁSICA-FUNDEB

12361.004.2.073	Manutenção das Ações da Educação Básica - FUNDEB 60%	13.900.000,00
12361.004.2.074	Manutenção das Ações da Educação Básica - FUNDEB 40%	8.340.000,00

Total da Unidade em R\$ 22.240.000,00

Total da Secretaria em R\$ 22.240.000,00

ORGÃO: FUNDO MUNICIPAL DE SAÚDE

Unidade: 020501 FUNDO MUNICIPAL DE SAÚDE

10302.005.1.034	Construção, Ampliação e Reforma de Hospital de Pequeno Porte e Maternidade	210.000,00
10301.005.1.037	Construção, Ampliação e Reforma das Unidades de Saúde da Família	460.000,00
10301.005.1.043	Estruturação da Rede de Serviços de Atenção Básica de Saúde	210.000,00
10302.005.1.045	Estruturação da Rede de Serviços de Atenção Especializada de Saúde	130.000,00
10512.005.1.046	Construção e/ou Reforma Habitacional e Sanitárias	400.000,00
10301.005.1.138	Construção de Unidade de Atenção à Saúde Bucal	150.000,00
10302.005.1.139	Implantação, Construção de Ações e Serviços de Saúde na Atenção Especializada	150.000,00
10301.005.1.140	Construção de Academia de Saúde	150.000,00
10301.005.1.141	Implantação do Plano Integrado de Gestão do SUS	150.000,00
10304.005.1.142	Estruturação da Rede de Serviços de Vigilância Sanitária	20.000,00
10305.005.1.143	Estruturação da Rede de Serviços de Vigilância em Saúde	20.000,00
10122.005.2.027	Manutenção das Ações da Secretária Municipal de Saúde	195.000,00
10122.005.2.028	Apoiar e Incentivar as Ações do Conselho Municipal de Saúde	20.000,00
10128.005.2.029	Capacitar os Trabalhadores do SUS	20.000,00
10303.005.2.030	Manutenção das Ações da Assistência Farmacêutica Básica	90.000,00
10122.005.2.031	Manutenção das Ações do Fundo Municipal de Saúde	7.170.000,00
10305.005.2.032	Manutenção das Ações Campanhas e Ações de Combate a Endemias - ACE	60.000,00
10301.005.2.033	Manter, Ampliar, Fortalecer e Apoiar as Ações Básicas e Estratégicas de Atenção Básica	1.015.000,00
10301.005.2.034	Manutenção das Ações dos Agentes Comunitários de Saúde - ACS	925.000,00
10301.005.2.035	Manutenção das Ações do Programa Saúde da Família - PSF	240.000,00
10302.005.2.059	Manutenção das Ações do Serviço de Atendimento Móvel de Urgência - SAMU	345.000,00
10305.005.2.060	Manutenção das Ações de Vigilância em Saúde	430.000,00
10304.005.2.061	Manutenção das Ações de Vigilância Sanitária	20.000,00



PREFEITURA MUNICIPAL DE BURITIRAMA

AVENIDA BURITI, 369
CENTRO
BURITIRAMA - BA
CNPJ: 13234000000106

Lei Orçamentária Anual de 2020

QUADRO DE DETALHAMENTO DA DESPESA (QDD) - RESUMO

PODER Poder Executivo

ORGÃO: FUNDO MUNICIPAL DE SAÚDE

Unidade: 020501 FUNDO MUNICIPAL DE SAÚDE

10306.005.2.063	Manutenção das Ações de Vigilância Alimentar e Nutrição	20.000,00
10301.005.2.064	Manutenção das Ações de Campanhas Agosto Dourado, Setembro Amarelo, Outubro Rosa e Novembro Azul	20.000,00
10301.005.2.066	Manutenção das Ações do Programa Mais Médicos	120.000,00
10302.005.2.070	Manutenção das Ações do TFD - Tratamento Fora de Domicílio	155.000,00
10302.005.2.081	Manutenção das Ações das Unidades de Média e Alta Complexidade Ambulatorial e Hospitalar	40.000,00
10302.005.2.083	Manutenção das Ações de Consórcio Público de Saúde	475.000,00
10302.005.2.087	Manutenção das Ações de Hospital de Pequeno Porte e Maternidade	1.605.000,00

Total da Unidade em R\$ 15.015.000,00
Total da Secretaria em R\$ 15.015.000,00

ORGÃO: SECRETARIA MUNICIPAL DE ASSISTÊNCIA SOCIAL

Unidade: 020600 SECRETARIA MUNICIPAL DE ASSISTÊNCIA SOCIAL

08244.006.2.036	Manutenção das Ações da Secretaria de Assistência Social	360.000,00
08244.006.2.040	Manutenção das Ações dos Serviços de Assistência a Mulher	20.000,00

Total da Unidade em R\$ 380.000,00
Total da Secretaria em R\$ 380.000,00

ORGÃO: FUNDO MUNICIPAL DE ASSISTÊNCIA SOCIAL

Unidade: 020601 FUNDO MUNICIPAL DE ASSISTÊNCIA SOCIAL

08244.006.1.018	Construção, Ampliação e Reforma de Infraestrutura do Fundo de Assistência Social	50.000,00
08244.006.1.032	Aquisição, Construção e Ampliação de Estrutura Física para Oferta de Serviços do SUAS	30.000,00
08244.006.2.038	Manutenção das Ações dos Serviços de Proteção Social Básica	1.265.000,00
08244.006.2.042	Manutenção das Ações da Gestão de Benefícios Eventuais	30.000,00
08244.006.2.044	Manutenção das Ações de Fortalecimento do Programa Bolsa Família e do Cadastro Único	280.000,00
08122.006.2.056	Manutenção das Ações dos Conselhos na Assistência Social	95.000,00
08244.006.2.062	Manutenção das Ações da Gestão do SUAS	135.000,00
08244.006.2.068	Manutenção das Ações CREAS	15.000,00
08244.006.2.097	Manutenção das Ações da Primeira infância no SUAS - Criança Feliz	45.000,00

Total da Unidade em R\$ 1.945.000,00
Total da Secretaria em R\$ 1.945.000,00

ORGÃO: FUNDO MUNICIPAL DA CRIANÇA E ADOLESCENTE

Unidade: 020602 FUNDO MUNICIPAL DA CRIANÇA E ADOLESCENTE

08243.006.2.039	Manutenção das Ações do Fundo dos Direitos da Criança e do Adolescente	30.000,00
08243.006.2.041	Manutenção das Ações do Conselho Tutelar	225.000,00

Total da Unidade em R\$ 255.000,00
Total da Secretaria em R\$ 255.000,00

ORGÃO: SECRETARIA MUNICIPAL DE INFRAESTRUTURA, OBRAS E SERVIÇOS PÚBLICOS

Unidade: 020700 SECRETARIA MUNICIPAL DE INFRAESTRUTURA, OBRAS

15605.007.1.022	Construção, Reforma e Ampliação de Centro de Abastecimento e Matadouro	200.000,00
25752.007.1.024	Extensão de Rede Elétrica no Município	30.000,00
16482.006.1.035	Construção e Reforma de Casa Populares	170.000,00
15451.007.1.036	Construção, Ampliação e Reforma de Praças, Jardins e Logradouros Públicos	460.000,00
17512.007.1.038	Construção de Banheiros	30.000,00



PREFEITURA MUNICIPAL DE BURITIRAMA

AVENIDA BURITI, 369
CENTRO
BURITIRAMA - BA
CNPJ: 1323400000106

Lei Orçamentária Anual de 2020

QUADRO DE DETALHAMENTO DA DESPESA (QDD) - RESUMO

PODER Poder Executivo

ORGÃO: SECRETARIA MUNICIPAL DE INFRAESTRUTURA, OBRAS E SERVIÇOS PÚBLICOS

Unidade: 020700 SECRETARIA MUNICIPAL DE INFRAESTRUTURA, OBRAS

17512.007.1.039	Construção, Ampliação e Conservação de Rede de Saneamento e Esgotamento Sanitário	50.000,00
15451.007.1.040	Pavimentação e Calçamento de Vias Públicas	720.000,00
06182.007.2.045	Manutenção das Ações da Comdec	20.000,00
04122.007.2.046	Manutenção das Ações de Consórcios Públicos	20.000,00
15452.007.2.048	Manutenção das Ações da Secretaria de Infraestrutura Obras e Serviços Públicos	3.865.000,00
15452.007.2.049	Manutenção das Ações das Estradas Vicinais	220.000,00
15452.007.2.050	Manutenção das Ações de Limpeza Pública	115.000,00
25752.007.2.051	Manutenção das Ações de Iluminação Pública	400.000,00
26782.007.2.052	Manutenção das Ações do Departamento de Transporte	440.000,00

Total da Unidade em R\$ 6.740.000,00

Total da Secretaria em R\$ 6.740.000,00

ORGÃO: SECRETARIA MUNICIPAL DE AGRICULTURA, MEIO AMBIENTE E DESENVOLVIMENTO RURAL

Unidade: 020800 SECRETARIA MUNI DE AGRICULTURA, MEIO AMBIENTE

20608.008.1.019	Incentivo e Apoio ao Agronegócio	25.000,00
20544.008.2.053	Manutenção das Ações do Sistema de Abastecimento de Água e Cisternas	75.000,00
20608.008.2.054	Incentivo e Apoio ao Pequeno Produtor	20.000,00
20608.008.2.055	Manutenção das Ações da Secretaria de Agricultura, Meio Ambiente e Desenvolvimento Rural	695.000,00

Total da Unidade em R\$ 815.000,00

Total da Secretaria em R\$ 815.000,00

ORGÃO: FUNDO MUNICIPAL DO MEIO AMBIENTE

Unidade: 020801 FUNDO MUNICIPAL DO MEIO AMBIENTE

18541.008.2.065	Implantação da Coleta Seletiva e Reciclagem de Lixo	25.000,00
18541.008.2.084	Manutenção das Ações de Gestão Integrada de Resíduos Sólidos	25.000,00
18541.008.2.085	Manutenção das Ações do Conselho Municipal do Meio Ambiente	20.000,00
18541.008.2.086	Manutenção das Ações do Fundo Municipal do Meio Ambiente	30.000,00

Total da Unidade em R\$ 100.000,00

Total da Secretaria em R\$ 100.000,00

ORGÃO: SECRETARIA MUNICIPAL DE CULTURA, ESPORTE E LAZER

Unidade: 020900 SECRETARIA MUNICIPAL DE CULTURA, ESPORTE E LAZER

27812.010.1.014	Ampliação e Reforma do Ginásio de Esporte	80.000,00
27813.010.1.016	Construção, Ampliação e Reforma da Brinquedoteca	20.000,00
27812.010.1.017	Construção de Espaço para a Prática Esportiva e Lazer (Parque Ecológico e Academia ao Ar Livre)	100.000,00
13392.010.1.021	Construção de Biblioteca	50.000,00
27812.010.1.023	Ampliação e Reforma do Estádio Municipal	150.000,00
13392.010.1.029	Construção de Centro Cultural ou Arena	50.000,00
27812.010.1.101	Construção, Ampliação e Reforma de Quadras e Equipamento Esportivos	90.000,00
27813.010.2.069	Manutenção das Ações da Secretária de Cultura, Esporte e Lazer	370.000,00
13392.010.2.082	Manutenção das Ações das Festividades Tradicionais, Culturais e Religiosas	430.000,00
27812.010.2.096	Manutenção das Ações dos Campeonatos de Futebol e Futsal	40.000,00

Total da Unidade em R\$ 1.380.000,00

Total da Secretaria em R\$ 1.380.000,00

ORGÃO: SERVIÇO AUTÔNOMO DE ÁGUA E ESGOTO - S.A.A.E



PREFEITURA MUNICIPAL DE BURITIRAMA

AVENIDA BURITI, 369
CENTRO
BURITIRAMA - BA
CNPJ: 1323400000106

Lei Orçamentária Anual de 2020

QUADRO DE DETALHAMENTO DA DESPESA (QDD) - RESUMO

PODER Poder Executivo

ORGÃO: SERVIÇO AUTÔNOMO DE ÁGUA E ESGOTO - S.A.A.E

Unidade: 030100 SERVIÇO AUTÔNOMO DE ÁGUA E ESGOTO - S.A.A.E

17544.011.1.020	Ampliação, Reforma e Reparcelamento do Sistema Água	200.000,00
17544.011.1.025	Construção Unidade Captação Elavação, Tratamento e Reserva de Água	100.000,00
17512.011.2.057	Manutenção das Ações do Sistema de Água	1.645.000,00
17511.011.2.072	Manutenção das Ações do Serviços Administrativos do SAAE	310.000,00

Total da Unidade em R\$ 2.255.000,00

Total da Secretaria em R\$ 2.255.000,00

Total do Poder em R\$ 63.456.500,00

TOTAL GERAL DA DESPESA R\$ 65.756.500,00